



ÅRSREGNSKAPET FOR REGNSKAPSÅRET 2021 - GENERELL INFORMASJON

Enheten

Organisasjonsnummer:	999 250 335
Organisasjonsform:	Aksjeselskap
Foretaksnavn:	OSLO SANITETSFORENING FORVALTNING AS
Forretningsadresse:	Solskinnsveien 12 0376 OSLO

Regnskapsår

Årsregnskapets periode:	01.01.2021 - 31.12.2021
-------------------------	-------------------------

Konsern

Morselskap i konsern:	Nei
-----------------------	-----

Regnskapsregler

Regler for små foretak benyttet:	Ja
Benyttet ved utarbeidelsen av årsregnskapet til selskapet:	Regnskapslovens alminnelige regler

Årsregnskapet fastsatt av kompetent organ

Bekreftet av representant for selskapet:	André Skjellum
Dato for fastsettelse av årsregnskapet:	21.03.2022

Grunnlag for avgivelse

År 2021: Årsregnskapet er elektronisk innlevert
År 2020: Tall er hentet fra elektronisk innlevert årsregnskap fra 2021

Det er ikke krav til at årsregnskapet m.v. som sendes til Regnskapsregisteret er undertegnet. Kontrollen på at dette er utført ligger hos revisor/enhetens øverste organ. Sikkerheten ivaretas ved at innsender har rolle/rettighet for innsending av årsregnskapet via Altinn, og ved at det bekreftes at årsregnskapet er fastsatt av kompetent organ.

Brønnøysundregistrene, 29.08.2023



Resultatregnskap

Beløp i: NOK	Note	2021	2020
RESULTATREGNSKAP			
Kostnader			
Lønnskostnad	6		
Andre driftskostnader	6	877 070	763 217
Sum kostnader		877 070	763 217
Driftsresultat		-877 070	-763 217
Finansinntekter og finanskostnader			
Annen renteinntekt	3	3 608 938	2 221 853
Annen finansinntekt	3	6 431 145	13 098 280
Verdiøkning markedsbaserte omløpsmidler	3	10 150 006	5 151 449
Sum finansinntekter		20 190 088	20 471 582
Verdireduksjon markedsbaserte omløpsmidler	3	1 102 762	85 546
Rentekostnad til foretak i samme konsern	5	4 595 016	4 595 016
Annen rentekostnad	3	25 916	
Annen finanskostnad	3	534 894	99 565
Sum finanskostnader		6 258 588	4 780 127
Netto finans		13 931 501	15 691 455
Ordinært resultat før skattekostnad		13 054 431	14 928 238
Skattekostnad på ordinært resultat	2	-288 086	-479 931
Ordinært resultat etter skattekostnad		13 342 517	15 408 169
Årsresultat		13 342 517	15 408 169
Årsresultat etter minoritetsinteresser		13 342 517	15 408 169
Totalresultat		13 342 517	15 408 169
Overføringer og disponeringer			
Ordinært utbytte	5	1 046 964	1 046 964
Avsatt til annen egenkapital		12 295 553	14 361 205
Sum overføringer og disponeringer	4	13 342 517	15 408 169



Resultatregnskap

Beløp i: NOK	Note	2021	2020
---------------------	-------------	-------------	-------------



Balanse

Beløp i: NOK	Note	2021	2020
BALANSE - EIENDELER			
Anleggsmidler			
Immaterielle eiendeler			
Utsatt skattefordel	2		
Finansielle anleggsmidler			
Lån til foretak i samme konsern	5		
Sum anleggsmidler		0	0
Omløpsmidler			
Varer			
Fordringer			
Kundefordringer	5		
Andre kortsiktige fordringer	5		
Sum fordringer	5		
Investeringer			
Markedsbaserte aksjer	3	275 894 576	265 263 499
Markedsbaserte obligasjoner	3		
Andre markedsbaserte finansielle instrumenter	3		
Sum investeringer		275 894 576	265 263 499
Bankinnskudd, kontanter og lignende			
Bankinnskudd, kontanter o.l.		1 596 215	1 793 136
Sum bankinnskudd, kontanter og lignende		1 596 215	1 793 136
Sum omløpsmidler		277 490 791	267 056 635
SUM EIENDELER		277 490 791	267 056 635

BALANSE - EGENKAPITAL OG GJELD

Egenkapital



Balanse

Beløp i: NOK	Note	2021	2020
Innskutt egenkapital			
Aksjekapital	4	4 700 000	4 700 000
Beholdning av egne aksjer	4		
Overkurs	4		
Annen innskutt egenkapital	4	1 859 784	1 859 784
Sum innskutt egenkapital		6 559 784	6 559 784
Opptjent egenkapital			
Annen egenkapital	4	144 712 001	132 416 448
Udekket tap	4		
Sum opptjent egenkapital		144 712 001	132 416 448
Sum egenkapital		151 271 785	138 976 232
Gjeld			
Langsiktig gjeld			
Utsatt skatt	2	6 050 921	7 563 652
Sum avsetninger for forpliktelser		6 050 921	7 563 652
Annen langsiktig gjeld			
Gjeld til kredittinstitusjoner	5		
Langsiktig konserngjeld	5	116 329 527	116 329 527
Sum annen langsiktig gjeld		116 329 527	116 329 527
Sum langsiktig gjeld		122 380 448	123 893 179
Kortsiktig gjeld			
Leverandørgjeld	5	1 185 104	1 586 900
Betalbar skatt	2	1 224 645	1 310 085
Utbytte	5	1 046 964	1 046 964
Annen kortsiktig gjeld	5	381 845	243 275
Sum kortsiktig gjeld	5	3 838 558	4 187 224
Sum gjeld		126 219 006	128 080 403
SUM EGENKAPITAL OG GJELD		277 490 791	267 056 635



Brønnøysundregistrene

ÅRSREGNSKAP FOR REGNSKAPSÅRET 2021 - GENERELL INFORMASJON

Journalnummer: 2022 171809

Enheten

Organisasjonsnummer: 999 250 335
Organisasjonsform: Aksjeselskap
Foretaksnavn: OSLO SANITETSFORENING
FORVALTNING AS
Forretningsadresse: Solskinnsveien 12
0376 OSLO

Regnskapsår

Årsregnskapets periode: 01.01.2021 - 31.12.2021

Konsern

Morselskap i konsern: Nei

Regnskapsregler

Regler for små foretak benyttet: Ja
Benyttet ved utarbeidelsen av
årsregnskapet til selskapet: Regnskapslovens alminnelige regler

Årsregnskapet fastsatt av kompetent organ

Bekreftet av representant for selskapet: André Skjellum
Dato for fastsettelse av årsregnskapet: 21.03.2022

Grunnlag for avgivelse

År 2021: Årsregnskap er elektronisk innlevert.
År 2020: Tall er hentet fra elektronisk innlevert årsregnskap fra 2021.

Det er ikke krav til at årsregnskapet m.v. som sendes til Regnskapsregisteret er undertegnet. Kontrollen på at dette er utført ligger hos revisor/enhetens øverste organ. Sikkerheten ivaretas ved at innsender har rolle/rettighet for innsending av årsregnskapet via Altinn, og ved at det bekreftes at årsregnskapet er fastsatt av kompetent organ.

Brønnøysundregistrene, 02.04.2022



Organisasjonsnr: 999 250 335
OSLO SANITETSFORENING
FORVALTNING AS

RESULTATREGNSKAP

Beløp i: NOK	Note	2021	2020
RESULTATREGNSKAP			
Kostnader			
Lønnskostnad	6		
Andre driftskostnader	6	877 070	763 217
Sum kostnader		877 070	763 217
Driftsresultat		-877 070	-763 217
Finansinntekter og finanskostnader			
Annen renteinntekt	3	3 608 938	2 221 853
Annen finansinntekt	3	6 431 145	13 098 280
Verdiøkning markedsbaserte omløpsmidler	3	10 150 006	5 151 449
Sum finansinntekter		20 190 088	20 471 582
Verdireduksjon markedsbaserte omløpsmidler	3	1 102 762	85 546
Rentekostnad til foretak i samme konsern	5	4 595 016	4 595 016
Annen rentekostnad	3	25 916	
Annen finanskostnad	3	534 894	99 565
Sum finanskostnader		6 258 588	4 780 127
Netto finans		13 931 501	15 691 455
Ordinært resultat før skattekostnad		13 054 431	14 928 238
Skattekostnad på ordinært resultat	2	-288 086	-479 931
Ordinært resultat etter skattekostnad		13 342 517	15 408 169
Årsresultat		13 342 517	15 408 169
Årsresultat etter minoritetsinteresser		13 342 517	15 408 169
Totalresultat		13 342 517	15 408 169
Overføringer og disponeringer			
Ordinært utbytte	5	1 046 964	1 046 964
Avsatt til annen egenkapital		12 295 553	14 361 205
Sum overføringer og disponeringer	4	13 342 517	15 408 169



Organisasjonsnr: 999 250 335
OSLO SANITETSFORENING
FORVALTNING AS

BALANSE

<u>Beløp i: NOK</u>	<u>Note</u>	<u>2021</u>	<u>2020</u>
BALANSE - EIENDELER			
Anleggsmidler			
Immaterielle eiendeler			
Utsatt skattefordel	2		
Finansielle anleggsmidler			
Lån til foretak i samme konsern	5		
Sum anleggsmidler		0	0
Omløpsmidler			
Varer			
Fordringer			
Kundefordringer	5		
Andre kortsiktige fordringer	5		
Sum fordringer	5		
Investeringer			
Markedsbaserte aksjer	3	275 894 576	265 263 499
Markedsbaserte obligasjoner	3		
Andre markedsbaserte finansielle instrumenter	3		
Sum investeringer		275 894 576	265 263 499
Bankinnskudd, kontanter og lignende			
Bankinnskudd, kontanter o. l.		1 596 215	1 793 136
Sum bankinnskudd, kontanter og lignende		1 596 215	1 793 136
Sum omløpsmidler		277 490 791	267 056 635
SUM EIENDELER		277 490 791	267 056 635
BALANSE - EGENKAPITAL OG GJELD			
Egenkapital			
Innskutt egenkapital			
Aksjekapital	4	4 700 000	4 700 000
Beholdning av egne aksjer	4		
Overkurs	4		
Annen innskutt egenkapital	4	1 859 784	1 859 784



Sum innskutt egenkapital		6 559 784	6 559 784
Opptjent egenkapital			
Annen egenkapital	4	144 712 001	132 416 448
Udekket tap	4		
Sum opptjent egenkapital		144 712 001	132 416 448
Sum egenkapital		151 271 785	138 976 232
Gjeld			
Langsiktig gjeld			
Utsatt skatt	2	6 050 921	7 563 652
Sum avsetninger for forpliktelseser		6 050 921	7 563 652
Annen langsiktig gjeld			
Gjeld til kredittinstitusjoner	5		
Langsiktig konserngjeld	5	116 329 527	116 329 527
Sum annen langsiktig gjeld		116 329 527	116 329 527
Sum langsiktig gjeld		122 380 448	123 893 179
Kortsiktig gjeld			
Leverandørgjeld	5	1 185 104	1 586 900
Betalbar skatt	2	1 224 645	1 310 085
Utbytte	5	1 046 964	1 046 964
Annen kortsiktig gjeld	5	381 845	243 275
Sum kortsiktig gjeld	5	3 838 558	4 187 224
Sum gjeld		126 219 006	128 080 403
SUM EGENKAPITAL OG GJELD		277 490 791	267 056 635



Organisasjonsnr: 999 250 335
OSLO SANITETSFØRENING
FORVALTNING AS

NOTEOPPLYSNINGER - SELSKAP - alle poster oppgitt i hele tall

Note

Antall aksjer og aksjeeiere

Note

Antall årsverk i regnskapsåret


Virksomheten har hatt følgende antall årsverk:
0.00


Omløpsmidler Startdato Sluttdato Endring


Skattemessig fremf.undersk. Startdato Sluttdato Endring

Kortsiktig gjeld Startdato Sluttdato Endring



 Legally signed by
André Skjellum
2022-02-16

 Legally signed by
Else Pernille Østensjø
2022-02-16

 Legally signed by
Trude Tveit
2022-02-20

Årsregnskap 2021

Oslo Sanitetsforening Forvaltning AS

Resultatregnskap
Balanse
Noter til regnskapet

Org.nr.: 999 250 335



Resultatregnskap

Oslo Sanitetsforening Forvaltning AS

Driftsinntekter og driftskostnader	Note	2021	2020
Andre driftskostnader	6	<u>877 070</u>	<u>763 217</u>
Sum driftskostnader		<u>877 070</u>	<u>763 217</u>
Driftsresultat		<u>-877 070</u>	<u>-763 217</u>
Finansinntekter			
Annen renteinntekt	3	3 608 938	2 221 853
Annen finansinntekt	3	6 431 145	13 098 280
Verdiøkning markedsbaserte omløpsmidler	3	10 150 006	5 151 449
Sum finansinntekt		<u>20 190 088</u>	<u>20 471 582</u>
Finanskostnader			
Verdireduksjon markedsbaserte omløpsmidler	3	1 102 762	85 546
Rentekostnad til foretak i samme konsern	5	4 595 016	4 595 016
Annen rentekostnad	3	25 916	0
Annen finanskostnad	3	534 894	99 565
Sum finanskostnad		<u>6 258 588</u>	<u>4 780 127</u>
Resultat av finansposter		<u>13 931 501</u>	<u>15 691 455</u>
Ordinært resultat før skattekostnad		13 054 431	14 928 238
Skattekostnad på ordinært resultat	2	-288 086	-479 931
Ordinært resultat		<u>13 342 517</u>	<u>15 408 169</u>
Årsresultat		<u>13 342 517</u>	<u>15 408 169</u>
Overføringer			
Avsatt til utbytte	5	1 046 964	1 046 964
Avsatt til annen egenkapital		<u>12 295 553</u>	<u>14 361 205</u>
Sum overføringer	4	<u>13 342 517</u>	<u>15 408 169</u>



Balanse

Oslo Sanitetsforening Forvaltning AS

Eiendeler	Note	2021	2020
Investeringer			
Markedsbaserte omløpsmidler	3	275 894 576	265 263 499
Sum investeringer		<u>275 894 576</u>	<u>265 263 499</u>
Bankinnskudd, kontanter o.l.		1 596 215	1 793 136
Sum omløpsmidler		<u>277 490 791</u>	<u>267 056 635</u>
Sum eiendeler		<u>277 490 791</u>	<u>267 056 635</u>



Balanse

Oslo Sanitetsforening Forvaltning AS

Egenkapital og gjeld	Note	2021	2020
Innskutt egenkapital			
Aksjekapital	4	4 700 000	4 700 000
Annen innskutt egenkapital	4	1 859 784	1 859 784
Sum innskutt egenkapital		<u>6 559 784</u>	<u>6 559 784</u>
Opptjent egenkapital			
Annen egenkapital	4	144 712 001	132 416 448
Sum opptjent egenkapital		<u>144 712 001</u>	<u>132 416 448</u>
Sum egenkapital		<u>151 271 785</u>	<u>138 976 232</u>
Gjeld			
Avsetning for forpliktelser			
Utsatt skatt	2	6 050 921	7 563 652
Sum avsetning for forpliktelser		<u>6 050 921</u>	<u>7 563 652</u>
Annen langsiktig gjeld			
Langsiktig konserngjeld	5	116 329 527	116 329 527
Sum annen langsiktig gjeld		<u>116 329 527</u>	<u>116 329 527</u>
Kortsiktig gjeld			
Leverandørgjeld	5	1 185 104	1 586 900
Betalbar skatt	2	1 224 645	1 310 085
Utbytte	5	1 046 964	1 046 964
Annen kortsiktig gjeld	5	381 845	243 275
Sum kortsiktig gjeld	5	<u>3 838 558</u>	<u>4 187 224</u>
Sum gjeld		<u>126 219 006</u>	<u>128 080 403</u>
Sum egenkapital og gjeld		<u>277 490 791</u>	<u>267 056 635</u>

Oslo, 16.02.2022

Styret i Oslo Sanitetsforening Forvaltning AS

André Skjellum
Styreleder

Pernille Østensjø
Nestleder

Trude Tvedt
Styremedlem



Note 1 Regnskapsprinsipper

Årsregnskapet er satt opp i samsvar med regnskapsloven og NRS 8 - God regnskapsskikk for små foretak.

Oslo Sanitetsforening Forvaltning AS er datterselskap av Oslo Sanitetsforening Eiendom AS som igjen er datterselskap av Oslo Sanitetsforening. Konsernregnskap utarbeides av Oslo Sanitetsforening med forretningskontor Solskinnsveien 12, 0376 OSLO. Konsernregnskapet kan fås utlevert på ovennevnte adresse.

Skatt

Skattekostnaden i resultatregnskapet omfatter både periodens betalbare skatt og endring i utsatt skatt. Utsatt skatt er beregnet med 22 % på grunnlag av de midlertidige forskjeller som eksisterer mellom regnskapsmessige og skattemessige verdier, samt ligningsmessig underskudd til fremføring ved utgangen av regnskapsåret. Skatteøkende og skattereduserende midlertidige forskjeller som reverserer eller kan reverseres i samme periode er utlignet og nettoført.

Klassifisering og vurdering av omløpsmidler

Omløpsmidler og kortsiktig gjeld omfatter normalt poster som forfaller til betaling innen ett år etter balansedagen, samt poster som knytter seg til varekretsløpet. Omløpsmidler vurderes til laveste verdi av anskaffelseskost og virkelig verdi.

For kortsiktige plasseringer brukes markedsverdiprinsippet. Verdien i balansen tilsvarende markedsverdien av investeringene pr. 31.12. Mottatt utbytte, og realiserte og urealiserte gevinster/tap, resultatføres som finansposter.



Note 2 Skatt

Årets skattekostnad	2021	2020
Resultatført skatt på ordinært resultat:		
Betalbar skatt	1 224 645	1 315 890
Før mye/lite avsatt tidligere år	0	95 092
Endring i utsatt skatt	-1 512 731	-1 890 913
Skattekostnad ordinært resultat	-288 086	-479 931
Skattepliktig inntekt:		
Ordinært resultat før skatt	13 054 431	14 928 238
Permanente forskjeller	-14 363 908	-16 229 366
Endring i midlertidige forskjeller	6 876 048	8 595 059
Skattepliktig inntekt	5 566 570	7 293 931
Betalbar skatt i balansen:		
Betalbar skatt på årets resultat	1 224 645	1 310 085
Sum betalbar skatt i balansen	1 224 645	1 310 085

Skatteeffekten av midlertidige forskjeller som har gitt opphav til utsatt skatt og utsatte skattefordeler, spesifisert på typer av midlertidige forskjeller

	2021	2020	Endring
Gevinst – og tapskonto	27 504 186	34 380 234	6 876 048
Sum	27 504 186	34 380 234	6 876 048
Grunnlag for utsatt skatt	27 504 186	34 380 234	6 876 048
Utsatt skatt (22 %)	6 050 921	7 563 652	1 512 731

Note 3 Markedsbaserte verdipapirer

Verdipapirfond	Kostpris	Virkelig verdi 2021	Virkelig verdi 2020
Obligasjoner	122 106 959	121 383 600	117 964 864
Aksjefond	78 286 040	113 546 713	106 581 044
Pengemarkedsfond	40 916 137	40 964 264	40 717 621
Sum	241 309 136	275 894 576	265 263 499



Note 4 Egenkapital

	Aksjekapital	Annen innskutt egenkapital	Annen egenkapital	Sum egenkapital
Pr. 01.01	4 700 000	1 859 784	132 416 448	138 976 232
Foreslått utbytte			-1 046 964	-1 046 964
Årets resultat			13 342 517	13 342 517
Pr 31.12	4 700 000	1 859 784	144 712 001	151 271 785

Note 5 Mellomværende med selskap i samme konsern

	2021	2020
Gjeld		
Lån fra foretak i samme konsern	116 329 527	116 329 527
Sum	116 329 527	116 329 527
Rentekostnad		
Rentekostnad til foretak i samme konsern	4 595 016	4 595 016
Sum	4 595 016	4 595 016

Ny låneavtale er inngått med Oslo Sanitetforening fra og med 1.1.2020. Avdragsfrihet er forlenget med tre år til og med 2022. Ny rentesats for lånet er 3,95%.

Låneperioden gjelder fra 1.1.2015 til 1.1.2025. Lånet er avdragsfritt frem til 31.12.2022.

Det er ikke stilt sikkerhet for lånet.

Leverandørgjeld		
Gjeld til Oslo Sanitetsforening	1 148 754	1 329 634
Annen leverandørgjeld	36 350	257 266
Sum leverandørgjeld	1 185 104	1 586 900

Det er avsatt utbytte til Oslo Sanitetsforening Eiendom AS med kr 1 046 964 for 2021.



Note 6 Lønn, ytelser til styret og honorarer

Lønnskostnader

Det er ingen ansatte i selskapet. Selskapet har ikke daglig leder.

Ytelser til ledende personer

	2021	2020
Sum styrehonorar inkl AGA	182 517	180 880

Det er avsatt kr 109 553 til styrehonorar som gjelder styrearbeid utført i 2021, men som utbetales i 2022. Inkludert arbeidsgiveravgift utgjør avsetningen kr 125 000.

Honorarer

Under andre driftskostnader er følgende honorarer kostnadsført:

	2021	2020
Regnskapshonorar	76 190	52 471
Revisjonshonorar	34 248	33 250
Bistand revisor	41 046	42 906
Grieg Investor	535 660	439 273
Sum honorarer i resultatregnskapet	687 144	567 900



BDO AS
Munkedamsveien 45
Postboks 1704 Vika
0121 Oslo

Uavhengig revisors beretning

Til generalforsamlingen i Oslo Sanitetsforening Forvaltning AS

Konklusjon

Vi har revidert årsregnskapet til Oslo Sanitetsforening Forvaltning AS.

Årsregnskapet består av:

- Balanse per 31. desember 2021
- Resultatregnskap for 2021
- Noter til årsregnskapet, herunder et sammendrag av viktige regnskapsprinsipper.

Etter vår mening:

- Oppfyller årsregnskapet gjeldende lovkrav, og
- Gir årsregnskapet et rettviseende bilde av selskapets finansielle stilling per 31. desember 2021 og av dets resultater for regnskapsåret avsluttet per denne datoen i samsvar med regnskapslovens regler og god regnskapsskikk i Norge.

Grunnlag for konklusjonen

Vi har gjennomført revisjonen i samsvar med de internasjonale revisjonsstandardene International Standards on Auditing (ISA-ene). Våre oppgaver og plikter i henhold til disse standardene er beskrevet nedenfor under Revisors oppgaver og plikter ved revisjonen av årsregnskapet. Vi er uavhengige av selskapet slik det kreves i lov, forskrift og International Code of Ethics for Professional Accountants (inkludert internasjonale uavhengighetsstandarder) utstedt av the International Ethics Standards Board for Accountants (IESBA-reglene), og vi har overholdt våre øvrige etiske forpliktelser i samsvar med disse kravene. Innhentet revisjonsbevis er etter vår vurdering tilstrekkelig og hensiktsmessig som grunnlag for vår konklusjon.

Styrets ansvar for årsregnskapet

Styret (ledelsen) er ansvarlig for å utarbeide årsregnskapet og for at det gir et rettviseende bilde i samsvar med regnskapslovens regler og god regnskapsskikk i Norge. Ledelsen er også ansvarlig for slik intern kontroll som den finner nødvendig for å kunne utarbeide et årsregnskap som ikke inneholder vesentlig feilinformasjon, verken som følge av misligheter eller utilsiktede feil.

Ved utarbeidelsen av årsregnskapet må ledelsen ta standpunkt til selskapets evne til fortsatt drift og opplyse om forhold av betydning for fortsatt drift. Forutsetningen om fortsatt drift skal legges til grunn for årsregnskapet så lenge det ikke er sannsynlig at virksomheten vil bli avviklet.

Revisors oppgaver og plikter ved revisjonen av årsregnskapet

Vårt mål er å oppnå betryggende sikkerhet for at årsregnskapet som helhet ikke inneholder vesentlig feilinformasjon, verken som følge av misligheter eller utilsiktede feil, og å avgi en revisjonsberetning som inneholder vår konklusjon. Betryggende sikkerhet er en høy grad av sikkerhet, men ingen garanti for at en revisjon utført i samsvar med lov, forskrift og god regnskapsskikk i Norge, herunder ISA-ene, alltid vil avdekke vesentlig feilinformasjon som eksisterer. Feilinformasjon kan oppstå som følge av misligheter eller utilsiktede feil. Feilinformasjon blir vurdert som vesentlig dersom den enkeltvis eller samlet med rimelighet kan forventes å påvirke økonomiske beslutninger som brukerne foretar basert på årsregnskapet.



For videre beskrivelse av revisors oppgaver og plikter vises det til:
<https://revisorforeningen.no/revisjonsberetninger>

BDO AS

Erik H. Lie
statsautorisert revisor
(elektronisk signert)

Penneo Dokumentnøkkel: VYZAC-VTEEU-70E60-J5IPM-2JKSL-EOMYX



PENNEO

Signaturene i dette dokumentet er juridisk bindende. Dokument signert med "Penneo™ - sikker digital signatur".
De signerende parter sin identitet er registrert, og er listet nedenfor.

"Med min signatur bekrefter jeg alle datoer og innholdet i dette dokument."

Erik Helge Lie

Partner

Serienummer: 9578-5995-4-155606

IP: 188.95.xxx.xxx

2022-02-24 11:54:21 UTC



Penneo Dokumentnøkkel: YVZAC-VTEEU-70E60-J5IPM-2JKSL-EOMYX

Dokumentet er signert digitalt, med **Penneo.com**. Alle digitale signatur-data i dokumentet er sikret og validert av den datamaskin-utregnede hash-verdien av det opprinnelige dokument. Dokumentet er låst og tids-stemplet med et sertifikat fra en betrodd tredjepart. All kryptografisk bevis er integrert i denne PDF, for fremtidig validering (hvis nødvendig).

Hvordan bekrefter at dette dokumentet er originalen?

Dokumentet er beskyttet av ett Adobe CDS sertifikat. Når du åpner dokumentet i

Adobe Reader, skal du kunne se at dokumentet er sertifisert av **Penneo e-signature service <penneo@penneo.com>**. Dette garanterer at innholdet i dokumentet ikke har blitt endret.

Det er lett å kontrollere de kryptografiske beviser som er lokalisert inne i dokumentet, med Penneo validator - <https://penneo.com/validate>