



## ÅRSREGNSKAPET FOR REGNSKAPSÅRET 2022 - GENERELL INFORMASJON

### Enheten

Organisasjonsnummer:	922 905 800
Organisasjonsform:	Aksjeselskap
Foretaksnavn:	MMCFP HOLDING AS
Forretningsadresse:	MMC First Process Mjølstadnesvegen 21 6092 FOSNAVÅG

### Regnskapsår

Årsregnskapets periode:	01.01.2022 - 31.12.2022
-------------------------	-------------------------

### Konsern

Morselskap i konsern:	Ja
Konsernregnskap lagt ved:	Ja

### Regnskapsregler

Regler for små foretak benyttet:	Nei
Benyttet ved utarbeidelsen av årsregnskapet til selskapet:	Regnskapslovens alminnelige regler
Benyttet ved utarbeidelsen av årsregnskapet til konsernet:	Regnskapslovens alminnelige regler

### Årsregnskapet fastsatt av kompetent organ

Bekreftet av representant for selskapet:	Kristian Framstad
Dato for fastsettelse av årsregnskapet:	07.06.2023

### Grunnlag for avgivelse

År 2022: Årsregnskapet er elektronisk innlevert  
År 2021: Tall er hentet fra elektronisk innlevert årsregnskap fra 2022

*Det er ikke krav til at årsregnskapet m.v. som sendes til Regnskapsregisteret er undertegnet. Kontrollen på at dette er utført ligger hos revisor/enhetens øverste organ. Sikkerheten ivaretas ved at innsender har rolle/rettighet for innsending av årsregnskapet via Altinn, og ved at det bekreftes at årsregnskapet er fastsatt av kompetent organ.*

Brønnøysundregistrene, 07.08.2024



## Resultatregnskap

Beløp i: NOK	Note	2022	2021
<b>RESULTATREGNSKAP</b>			
<b>Kostnader</b>			
Annen driftskostnad	2	13 256 648	2 564 039
<b>Sum kostnader</b>		<b>13 256 648</b>	<b>2 564 039</b>
<b>Driftsresultat</b>		<b>-13 256 648</b>	<b>-2 564 039</b>
<b>Finansinntekter og finanskostnader</b>			
Inntekt på investering i datterselskap		23 693 360	64 875 420
<b>Sum finansinntekter</b>		<b>23 693 360</b>	<b>64 875 420</b>
Annen rentekostnad	3	2 347 784	2 343 728
Annen finanskostnad		272	
<b>Sum finanskostnader</b>		<b>2 348 056</b>	<b>2 343 728</b>
<b>Netto finans</b>		<b>21 345 304</b>	<b>62 531 692</b>
<b>Ordinært resultat før skattekostnad</b>		<b>8 088 656</b>	<b>59 967 653</b>
Skattekostnad på resultat	4	-2 357 938	-1 079 708
<b>Ordinært resultat etter skattekostnad</b>		<b>10 446 594</b>	<b>61 047 361</b>
<b>Årsresultat</b>		<b>10 446 594</b>	<b>61 047 361</b>
<b>Årsresultat etter minoritetsinteresser</b>		<b>10 446 594</b>	<b>61 047 361</b>
<b>Totalresultat</b>		<b>10 446 594</b>	<b>61 047 361</b>
<b>Overføringer og disponeringer</b>			
Avsatt til annen egenkapital		10 446 594	61 047 361
<b>Sum overføringer og disponeringer</b>	8	<b>10 446 594</b>	<b>61 047 361</b>



### Balanse

Beløp i: NOK	Note	2022	2021
<b>BALANSE - EIENDELER</b>			
<b>Anleggsmidler</b>			
<b>Immaterielle eiendeler</b>			
Utsatt skattefordel	4	5 315 772	2 957 834
<b>Sum immaterielle eiendeler</b>		<b>5 315 772</b>	<b>2 957 834</b>
<b>Finansielle anleggsmidler</b>			
Investering i datterselskap	5, 6	314 007 000	314 007 000
<b>Sum finansielle anleggsmidler</b>		<b>314 007 000</b>	<b>314 007 000</b>
<b>Sum anleggsmidler</b>		<b>319 322 772</b>	<b>316 964 834</b>
<b>Omløpsmidler</b>			
<b>Varer</b>			
<b>Fordringer</b>			
Andre kortsiktige fordringer		31 754	10 782
Konsernfordringer	7	23 693 360	14 875 420
<b>Sum fordringer</b>		<b>23 725 114</b>	<b>14 886 202</b>
<b>Bankinnskudd, kontanter og lignende</b>			
Bankinnskudd, kontanter o.l.		5 053 842	5 039 586
<b>Sum bankinnskudd, kontanter og lignende</b>		<b>5 053 842</b>	<b>5 039 586</b>
<b>Sum omløpsmidler</b>		<b>28 778 956</b>	<b>19 925 788</b>
<b>SUM EIENDELER</b>		<b>348 101 728</b>	<b>336 890 622</b>
<b>BALANSE - EGENKAPITAL OG GJELD</b>			
<b>Egenkapital</b>			
<b>Innskutt egenkapital</b>			
Aksjekapital	8, 9	117 404 000	117 404 000
Overkurs		70 066 733	70 066 733
<b>Sum innskutt egenkapital</b>		<b>187 470 733</b>	<b>187 470 733</b>



## Balanse

Beløp i: NOK	Note	2022	2021
<b>Opptjent egenkapital</b>			
Annen egenkapital		83 953 627	73 507 032
<b>Sum opptjent egenkapital</b>		<b>83 953 627</b>	<b>73 507 032</b>
<b>Sum egenkapital</b>	8	<b>271 424 360</b>	<b>260 977 765</b>
<b>Gjeld</b>			
<b>Langsiktig gjeld</b>			
Utsatt skatt	4		
<b>Annen langsiktig gjeld</b>			
Gjeld til kredittinstitusjoner	6	50 000 000	60 000 000
Langsiktig konserngjeld	7		
<b>Sum annen langsiktig gjeld</b>		<b>50 000 000</b>	<b>60 000 000</b>
<b>Sum langsiktig gjeld</b>		<b>50 000 000</b>	<b>60 000 000</b>
<b>Kortsiktig gjeld</b>			
Leverandørgjeld		1 713 491	13 750
Betalbar skatt	4		
Kortsiktig konserngjeld	7	23 691 466	14 872 557
Annen kortsiktig gjeld		1 272 411	1 026 550
<b>Sum kortsiktig gjeld</b>		<b>26 677 368</b>	<b>15 912 857</b>
<b>Sum gjeld</b>		<b>76 677 368</b>	<b>75 912 857</b>
<b>SUM EGENKAPITAL OG GJELD</b>		<b>348 101 728</b>	<b>336 890 622</b>



### Konsernets resultatregnskap

Beløp i: NOK	Note	2022	2021
<b>RESULTATREGNSKAP</b>			
<b>Inntekter</b>			
Salgsinntekt	3, 4	954 027 150	1 013 013 880
Annen driftsinntekt		568 533	2 652 134
<b>Sum inntekter</b>		<b>954 595 683</b>	<b>1 015 666 014</b>
<b>Kostnader</b>			
Endring i beholdning av varer under tilvirkning og ferdig tilvirkede varer	13		
Varekostnad	4	612 939 277	674 069 803
Lønnskostnad	5	208 486 045	170 580 053
Avskrivning av driftsmidler og immaterielle eiendeler	6, 7	36 577 812	35 627 241
Annen driftskostnad	5, 8	81 556 188	63 058 670
<b>Sum kostnader</b>	9	<b>939 559 322</b>	<b>943 335 767</b>
<b>Driftsresultat</b>		<b>15 036 361</b>	<b>72 330 247</b>
<b>Finansinntekter og finanskostnader</b>			
Annen finansinntekt	10	17 825 018	10 356 783
<b>Sum finansinntekter</b>		<b>17 825 018</b>	<b>10 356 783</b>
Annen rentekostnad	18		
Annen finanskostnad	10	18 231 408	24 555 145
<b>Sum finanskostnader</b>		<b>18 231 408</b>	<b>24 555 145</b>
<b>Netto finans</b>		<b>-406 390</b>	<b>-14 198 362</b>
<b>Ordinært resultat før skattekostnad</b>		<b>14 629 971</b>	<b>58 131 885</b>
Skattekostnad på ordinært resultat	11	10 908 806	19 348 338
<b>Ordinært resultat etter skattekostnad</b>		<b>3 721 165</b>	<b>38 783 547</b>
<b>Årsresultat</b>	17	<b>3 721 165</b>	<b>38 783 547</b>
<b>Årsresultat etter minoritetsinteresser</b>		<b>3 721 165</b>	<b>38 783 547</b>
<b>Totalresultat</b>		<b>3 721 165</b>	<b>38 783 547</b>



## Konsernets resultatregnskap

Beløp i: NOK	Note	2022	2021
--------------	------	------	------

---



## Konsernets balanse

Beløp i: NOK	Note	2022	2021
<b>BALANSE - EIENDELER</b>			
<b>Anleggsmidler</b>			
<b>Immaterielle eiendeler</b>			
FoU, patenter o.l.	9	16 640 792	13 020 719
Utsatt skattefordel	11		
Goodwill		145 099 869	173 726 106
<b>Sum immaterielle eiendeler</b>	<b>7</b>	<b>161 740 661</b>	<b>186 746 825</b>
<b>Varige driftsmidler</b>			
Tomter og bygningsmessige påkostninger		5 716 243	1 320 101
Maskiner og anlegg		10 818 915	8 100 969
Driftsløsøre, inventar o.a. utstyr		12 729 840	10 598 735
<b>Sum varige driftsmidler</b>	<b>6, 12</b>	<b>29 264 998</b>	<b>20 019 805</b>
<b>Finansielle anleggsmidler</b>			
Investeringer i aksjer og andeler		45 000	45 000
Andre langsiktige fordringer	5, 8, 14	7 288 438	4 350 220
<b>Sum finansielle anleggsmidler</b>		<b>7 333 438</b>	<b>4 395 220</b>
<b>Sum anleggsmidler</b>		<b>198 339 097</b>	<b>211 161 850</b>
<b>Omløpsmidler</b>			
<b>Varer</b>			
<b>Sum varer</b>	<b>12, 13</b>	<b>59 768 216</b>	<b>58 952 136</b>
<b>Fordringer</b>			
Kundefordringer	4	175 780 591	190 136 923
Opptjent inntekt		24 636 652	44 653 810
Andre kortsiktige fordringer		19 727 643	10 110 919
<b>Sum fordringer</b>	<b>12</b>	<b>220 144 886</b>	<b>244 901 652</b>
<b>Bankinnskudd, kontanter og lignende</b>			
Bankinnskudd, kontanter o.l.	15	123 957 777	61 090 344
<b>Sum bankinnskudd, kontanter og lignende</b>		<b>123 957 777</b>	<b>61 090 344</b>



### Konsernets balanse

Beløp i: NOK	Note	2022	2021
Sum omløpsmidler		403 870 879	364 944 132
<b>SUM EIENDELER</b>		<b>602 209 976</b>	<b>576 105 982</b>
<b>BALANSE - EGENKAPITAL OG GJELD</b>			
<b>Egenkapital</b>			
<b>Innskutt egenkapital</b>			
Aksjekapital	16	117 404 000	117 404 000
Overkurs		70 066 733	70 066 733
<b>Sum innskutt egenkapital</b>		<b>187 470 733</b>	<b>187 470 733</b>
<b>Opptjent egenkapital</b>			
Annen egenkapital		25 274 991	21 553 825
<b>Sum opptjent egenkapital</b>		<b>25 274 991</b>	<b>21 553 825</b>
<b>Sum egenkapital</b>	17	<b>212 745 724</b>	<b>209 024 558</b>
<b>Gjeld</b>			
<b>Langsiktig gjeld</b>			
Utsatt skatt	11	37 821 751	26 912 945
<b>Sum avsetninger for forpliktelser</b>		<b>37 821 751</b>	<b>26 912 945</b>
<b>Annen langsiktig gjeld</b>			
Gjeld til kredittinstitusjoner	6, 12, 18	50 211 516	60 586 756
<b>Sum annen langsiktig gjeld</b>		<b>50 211 516</b>	<b>60 586 756</b>
<b>Sum langsiktig gjeld</b>		<b>88 033 267</b>	<b>87 499 701</b>
<b>Kortsiktig gjeld</b>			
Leverandørgjeld		53 811 838	77 018 406
Betalbar skatt	11		
Skyldig offentlige avgifter		16 739 006	15 170 973
Forskudd fra kunder		178 262 644	129 380 274
Annen kortsiktig gjeld	4	52 617 497	58 012 070
<b>Sum kortsiktig gjeld</b>		<b>301 430 985</b>	<b>279 581 723</b>



## Konsernets balanse

<b>Beløp i: NOK</b>	<b>Note</b>	<b>2022</b>	<b>2021</b>
Sum gjeld		389 464 252	367 081 424
<b>SUM EGENKAPITAL OG GJELD</b>		<b>602 209 976</b>	<b>576 105 982</b>



# Konsernregnskap

2022

## Mmcfp Holding AS

Org.nr. 922 905 800



<b>Resultatregnskap - konsern</b>			
<b>Mmcfp Holding AS</b>			
<b>Driftsinntekter og driftskostnader</b>	<b>Note</b>	<b>2022</b>	<b>2021</b>
Salgsinntekt	3, 4	954 027 150	1 013 013 880
Annen driftsinntekt		568 533	2 652 134
<b>Sum driftsinntekter</b>		<b>954 595 683</b>	<b>1 015 666 014</b>
Varekostnad	4	612 939 277	674 069 803
Lønnskostnad	5	208 486 045	170 580 053
Avskrivning av driftsmidler og immaterielle eiendeler	6, 7	36 577 812	35 627 241
Annen driftskostnad	5, 8	81 556 188	63 058 670
<b>Sum driftskostnader</b>	<b>9</b>	<b>939 559 322</b>	<b>943 335 767</b>
<b>Driftsresultat</b>		<b>15 036 361</b>	<b>72 330 247</b>
<b>Finansinntekter og finanskostnader</b>			
Annen finansinntekt	10	17 825 018	10 356 783
Annen finanskostnad	10	18 231 408	24 555 145
<b>Resultat av finansposter</b>		<b>-406 390</b>	<b>-14 198 362</b>
<b>Ordinært resultat før skattekostnad</b>		<b>14 629 971</b>	<b>58 131 885</b>
Skattekostnad på ordinært resultat	11	10 908 806	19 348 338
<b>Årsresultat</b>	<b>17</b>	<b>3 721 165</b>	<b>38 783 547</b>



<b>Balanse - konsern</b>			
<b>Mmcfp Holding AS</b>			
<b>Eiendeler</b>	<b>Note</b>	<b>2022</b>	<b>2021</b>
<b>Anleggsmidler</b>			
<b>Immaterielle eiendeler</b>			
FoU, patenter o.l.	9	16 640 792	13 020 719
Goodwill		145 099 869	173 726 106
<b>Sum immaterielle eiendeler</b>	<b>7</b>	<b>161 740 661</b>	<b>186 746 825</b>
<b>Varige driftsmidler</b>			
Tomter og bygningsmessige påkostninger		5 716 243	1 320 101
Maskiner og anlegg		10 818 915	8 100 969
Driftsløsøre, inventar o.a. utstyr		12 729 840	10 598 735
<b>Sum varige driftsmidler</b>	<b>6, 12</b>	<b>29 264 998</b>	<b>20 019 805</b>
<b>Finansielle anleggsmidler</b>			
Investeringer i aksjer og andeler		45 000	45 000
Andre langsiktige fordringer	5, 8, 14	7 288 438	4 350 220
<b>Sum finansielle anleggsmidler</b>		<b>7 333 438</b>	<b>4 395 220</b>
<b>Sum anleggsmidler</b>		<b>198 339 097</b>	<b>211 161 850</b>
<b>Omløpsmidler</b>			
Lager av varer og annen beholdning	12, 13	59 768 216	58 952 136
<b>Fordringer</b>			
Kundefordringer	4	175 780 591	190 136 923
Opptjent inntekt		24 636 652	44 653 810
Andre kortsiktige fordringer		19 727 643	10 110 919
<b>Sum fordringer</b>	<b>12</b>	<b>220 144 886</b>	<b>244 901 652</b>
<b>Investeringer</b>			
Bankinnskudd, kontanter o.l.	15	123 957 777	61 090 344
<b>Sum omløpsmidler</b>		<b>403 870 879</b>	<b>364 944 132</b>
<b>Sum eiendeler</b>		<b>602 209 976</b>	<b>576 105 982</b>
<b>Mmcfp Holding AS</b>			<b>Side 3</b>



<b>Balanse - konsern</b>			
<b>Mmcfp Holding AS</b>			
<b>Egenkapital og gjeld</b>	<b>Note</b>	<b>2022</b>	<b>2021</b>
<b>Innskutt egenkapital</b>			
Aksjekapital	16	117 404 000	117 404 000
Overkurs		70 066 733	70 066 733
<b>Sum innskutt egenkapital</b>		<b>187 470 733</b>	<b>187 470 733</b>
<b>Opptjent egenkapital</b>			
Annen egenkapital		25 274 991	21 553 825
<b>Sum opptjent egenkapital</b>		<b>25 274 991</b>	<b>21 553 825</b>
<b>Sum egenkapital</b>	<b>17</b>	<b>212 745 724</b>	<b>209 024 558</b>
<b>Gjeld</b>			
<b>Avsetning for forpliktelser</b>			
Utsatt skatt	11	37 821 751	26 912 945
<b>Sum avsetning for forpliktelser</b>		<b>37 821 751</b>	<b>26 912 945</b>
<b>Annen langsiktig gjeld</b>			
Gjeld til kredittinstitusjoner	6, 12, 18	50 211 516	60 586 756
<b>Sum annen langsiktig gjeld</b>		<b>50 211 516</b>	<b>60 586 756</b>
<b>Kortsiktig gjeld</b>			
Leverandørgjeld		53 811 838	77 018 406
Skyldig offentlige avgifter		16 739 006	15 170 973
Forskudd fra kunder		178 262 644	129 380 274
Annen kortsiktig gjeld	4	52 617 497	58 012 070
<b>Sum kortsiktig gjeld</b>		<b>301 430 985</b>	<b>279 581 723</b>
<b>Sum gjeld</b>		<b>389 464 252</b>	<b>367 081 424</b>
<b>Sum egenkapital og gjeld</b>		<b>602 209 976</b>	<b>576 105 982</b>
Fosnavåg, 02.05.2023 Styret i Mmcfp Holding AS			
<hr/> Pål Brynsrud styreleder	<hr/> Victor Ring Evensen styremedlem	<hr/> Stein Egil Valderhaug styremedlem	
<hr/> Leif Roger Gjelseth styremedlem	<hr/> Petter Leon Fauske styremedlem	<hr/> Henrik Grung styremedlem	
<b>Mmcfp Holding AS</b>		<b>Side 4</b>	



<b>Indirekte kontantstrøm - konsern</b>			
<b>Mmcfp Holding AS</b>			
	Note	2022	2021
<b>Kontantstrømmer fra operasjonelle aktiviteter</b>			
Resultat før skattekostnad		14 629 971	58 131 885
Tap/gevinst ved salg av anleggsmidler		-248 262	0
Ordinære avskrivninger		36 577 812	35 627 241
Endring i varelager		-816 080	-18 143 872
Endring i kundefordringer		14 356 332	-64 375 792
Endring opptjent inntekt		20 017 158	-20 099 419
Endring i leverandørgjeld		-23 206 568	47 675 136
Endring i forskudd kunder		48 882 370	-31 627 582
Endring i andre tidsavgrensningsposter		-16 381 481	25 098 601
<b>Netto kontantstrøm fra operasjonelle aktiviteter</b>		<b>93 811 252</b>	<b>32 286 198</b>
<b>Kontantstrømmer fra investeringsaktiviteter</b>			
Innbetalinger ved salg av varige driftsmidler		300 000	0
Utbetalinger ved kjøp av varige driftsmidler		14 052 383	8 775 428
Utbetalinger ved kjøp av immaterielle eiendeler		6 816 196	3 528 726
<b>Netto kontantstrøm fra investeringsaktiviteter</b>		<b>-20 568 579</b>	<b>-12 304 154</b>
<b>Kontantstrømmer fra finansieringsaktiviteter</b>			
Utbetalinger ved nedbetaling av langsiktig gjeld		10 375 240	10 509 735
Utbetalinger av utbytte		0	49 966 504
<b>Netto kontantstrøm fra finansieringsaktiviteter</b>		<b>-10 375 240</b>	<b>-60 476 239</b>
Netto endring i kontanter og kontantekvivalenter		62 867 433	-40 494 195
Beh. av kont. og kontantekvivalenter ved per. begynnelse		61 090 344	101 584 537
<b>Beh. av kont. og kontantekvivalenter ved per. slutt</b>		<b>123 957 777</b>	<b>61 090 342</b>
<b>Mmcfp Holding AS</b>		<b>Side 5</b>	



## Noter til konsernregnskapet 2022

### Mmcfp Holding AS

#### Note 1 Generelt og Regnskapsprinsipper

##### Regnskapsprinsipper

Årsregnskapet er satt opp i samsvar med regnskapsloven. Det er utarbeidet etter norske regnskapsstandarder og anbefalinger til god regnskapsskikk.

Konsernregnskapet omfatter morselskapet og alle selskaper der morselskapet direkte eller indirekte har bestemmende innflytelse. Bestemmende innflytelse oppnås normalt når konsernet eier mer enn 50 % av aksjene i selskapet, og konsernet er i stand til å utøve faktisk kontroll over selskapet. Konsernregnskapet er utarbeidet som om konsernet var en økonomisk enhet. Transaksjoner og mellomværende mellom selskapene i konsernet er eliminert. Konsernregnskapet er utarbeidet etter ensartede prinsipper, ved at datterselskapet følger de samme regnskapsprinsipper som morselskapet.

Oppkjøpsmetoden benyttes ved regnskapsføring av virksomhetssammenslutninger. Selskaper som er kjøpt opp eller solgt i løpet av året inkluderes i konsernregnskapet fra det tidspunktet kontroll oppnås og inntil kontroll opphører.

Ledelsen har brukt estimater og forutsetninger som har påvirket resultatregnskapet og verdsettelsen av eiendeler og gjeld, samt usikrede eiendeler og forpliktelser på balansedagen under utarbeidelsen av årsregnskapet i henhold til god regnskapsskikk.

Inntektsføring ved salg av varer skjer på leveringstidspunktet. Tjenester inntektsføres i takt med utførelsen. Inntektsføring av leieinntekter skjer i takt med opptjening. Inntektsføring av tilskudd skjer i den perioden kostnaden som tilskuddet er ment å dekke påløper.

Langsiktige tilvirkningskontrakter vurderes etter løpende avregningsmetode. Andel av resultatet inntektsføres i takt med prosjektenes fullførelsesgrad. Fullførelsesgraden beregnes som påløpte kostnader i prosent av forventet totalkostnad. Totalkostnaden revurderes løpende. For prosjekter som antas å gi tap, kostnadsføres hele det beregnede tapet umiddelbart. Prosjektene vurderes hver for seg.

Prosjekt med netto utført, ikke fakturert installasjon er oppført som fordring. Prosjekt hvor forskudd fra kunder overstiger utført installasjon er oppført som gjeld. Utført installasjon er klassifisert som driftsinntekter i resultatregnskapet. Anleggsmidler omfatter eiendeler bestemt til varige eie og bruk. Anleggsmidler er vurdert til anskaffelseskost. Varige driftsmidler balanseføres og avskrives over driftsmidlets økonomiske levetid. Varige driftsmidler nedskrives til gjenvinnbart beløp ved verdifall som forventes ikke å være forbigående. Gjenvinnbart beløp er det høyeste av netto salgsverdi og verdi i bruk. Verdi i bruk er nåverdi av fremtidige kontantstrømmer knyttet til eiendelen. Nedskrivningen reverseres når grunnlaget for nedskrivningen ikke lenger er tilstede.

Omløpsmidler og kortsiktig gjeld omfatter poster som forfaller til betaling innen ett år etter anskaffelsestidspunktet, samt poster som er knyttet til varekretsløpet. Omløpsmidler vurderes til laveste av anskaffelseskost og virkelig verdi. Kortsiktig gjeld balanseføres til nominelt beløp på opptakstidspunktet.

Lager av innkjøpte varer er verdsatt til laveste av gjennomsnittlig anskaffelseskost og netto salgsverdi. Netto salgsverdi er definert som antatt fremtidig salgspris redusert med forventede salgskostnader. Det foretas nedskrivning for påregnelig ukurans.

Pengeposter i utenlandsk valuta omregnes til balansedagens kurs. Kundecontrakter er delvis valutasekret. Inntekter og fordringer som er sikret med valutaterminkontrakter er vurdert til



## Noter til konsernregnskapet 2022

### Mmcfp Holding AS

#### Note 1 Regnskapsprinsipper forts.

terminkurs, og gevinster og tap på tilhørende sikringselementer resultatføres ikke før det underliggende sikringsobjektet påvirker resultatregnskapet. Varekostnader og leverandørgjeld vedrørende prosjekt blir også delvis valutasikret med valutaterminkontrakter, det foretas ikke sikringsbokføring for disse valutaterminkontraktene og urealisert tap/gevinst for disse kontraktene regnskapsføres til virkelig verdi.

Utgifter til forskning og utvikling balanseføres i den grad man kan identifisere en fremtidig økonomisk fordel knyttet til utvikling av en identifiserbar immateriell eiendel og hvor anskaffelseskostnaden kan måles pålitelig. I motsatt fall kostnadsføres slike utgifter løpende. Balanseført forskning og utvikling avskrives lineært over økonomisk levetid.

Utbytte, konsernbidrag og andre utdelinger fra datterselskap er inntektsført samme år som det er avsatt i givers regnskap. Overstiger utbyttet/konsernbidraget andel av opptjent resultat etter anskaffelsestidspunktet, representerer den overskytende del tilbakebetaling av investert kapital, og utdelingene er fratrukket investeringens verdi i balansen til morselskapet.

Selskapets forpliktelse ovenfor de ansatte består i å yte ett avtalt tilskudd til den enkeltes pensjonssparing. Dette gjøres ved innskudd til ett forsikringsselskap. Selskapet har ikke noen ytterligere betalingsforpliktelse eller risiko etter at innskuddene er betalt. Pensjonskostnaden tilsvarer periodens innskudd og er regnskapsført som en innskuddsbasert pensjonsordning. Den nye AFP-ordningen er en ytelsesbasert flerforetakspensjonsordning, og finansieres gjennom premier som fastsettes som en prosent av lønn uten fondsoppygging. Regnskapsmessig er ordningen behandlet som en innskuddsbasert pensjonsordning, hvor premiebetalingene kostnadsføres løpende, uten avsetninger.

Det skilles mellom finansiell og operasjonell leasing. Driftsmidler finansiert ved finansiell leasing er regnskapsmessig klassifisert under varige driftsmidler. Motposten er medtatt som langsiktig gjeld. Leiebeløp fordeles mellom rentekostnad og avdrag på gjelden. Operasjonell leasing kostnadsføres som driftskostnad basert på fakturert leasingleie

Kundefordringer og andre fordringer oppføres til pålydende etter fradrag for avsetning til forventet tap. Avsetning til tap gjøres på grunnlag av en individuell vurdering av de enkelte fordringene.

Ved salg er hele salgsprisen, inklusiv den delen som gjelder fremtidige garanti- og serviceytelser, tatt til inntekt på salgstidspunktet. Det er gjort en kostnadsavsetning for fremtidige garanti- og serviceytelser.

Skattekostnaden i resultatregnskapet omfatter både periodens betalbare skatt og endring i utsatt skatt. Utsatt skatt er beregnet med 22% per 1.1 og 22% per 31.12 på grunnlag av de midlertidige forskjeller som eksisterer mellom regnskapsmessige og skattemessige verdier, samt skattemessig underskudd til fremføring ved utgangen av regnskapsåret. Skatteøkende og skattereduserende midlertidige forskjeller som reverserer eller kan reverseres i samme periode er utlignet. Netto utsatt skattefordel balanseføres i den grad det er sannsynlig at denne kan bli nyttegjort.

Kontantstrømoppstillingen er utarbeidet etter den indirekte metoden. Kontanter og kontantekvivalenter omfatter kontanter, bankinnskudd og andre kortsiktige, likvide plasseringer.

Regnskapsprinsippene er for øvrig nærmere omtalt i de tilhørende noter til de enkelte regnskapspostene.



## Noter til konsernregnskapet 2022

### Mmcfp Holding AS

#### Note 2 Konsernstruktur

Konsernet Mmcfp Holding AS ble etablert i juli 2019, da selskapet tilegnet seg 100 % av aksjene i MMC First Process AS.

Konsernet har følgende selskaper i strukturen pr. 31.12.2022:

Selskap	Forretningskontor	Aksjekapital	Eierandel
Mmcfp Holding AS	Fosnavåg	117 404 000	Mor
MMC First Process AS	Fosnavåg	3 037 528	100 % Datterselskap

#### Note 3 Salgsinntekter

Per virksomhetsområde	2022	2021
Villfanget fisk	168 913 074	181 745 287
Akvakultur	785 114 076	831 268 593
<b>Sum</b>	<b>954 027 150</b>	<b>1 013 013 880</b>

Geografisk fordeling	2022	2021
Norge	209 468 724	394 072 670
Europa uten Norge	128 152 882	82 157 942
Øvrige land	616 405 544	536 783 268
<b>Sum</b>	<b>954 027 150</b>	<b>1 013 013 880</b>

#### Note 4 Langsiktige tilvirkningskontrakter

Langsiktige tilvirkningskontrakter vurderes etter løpende avregningsmetode.

	2022	2021
Akkumulerte inntekter på igangværende prosjekter	1 191 576 213	1 064 034 441
Akkumulerte kostnader knyttet til opptjent inntekt/tapsavsetninger	-898 979 048	-774 643 908
<b>Netto resultatført på igangværende prosjekter</b>	<b>292 597 165</b>	<b>289 390 533</b>
Opptjent ikke fakturerte inntekter på igangværende prosjekter	24 636 652	44 653 810
Forskuddsbetalinger fra kunder	178 262 644	129 380 274



## Noter til konsernregnskapet 2022

### Mmcfp Holding AS

Note 5 Lønnskostnader, antall ansatte, godtgjørelser, lån til ansatte mm.

<b>Lønnskostnader</b>	<b>2022</b>	<b>2021</b>
Lønninger	163 348 353	134 203 762
Arbeidsgiveravgift	26 042 962	20 972 804
Pensjonskostnader	11 566 530	10 204 411
Andre ytelser	7 528 200	5 199 076
<b>Sum</b>	<b>208 486 045</b>	<b>170 580 053</b>

Sysselsatte årsverk 221 180

<b>Ytelser til ledende personer</b>	<b>Daglig leder</b>	<b>Styret</b>
Lønn/styrehonorar	1 944 393	173 333
Annen godtgjørelse	70 558	0
<b>Sum</b>	<b>2 014 951</b>	<b>173 333</b>

Konsernet har en fordring på First Process Holding AS, hvor daglig leder har en eierandel. Fordringen var på kr. 4 210 400 pr 31.12.2022, og inngår i regnskapslinjen andre langsiktige fordringer. Den avtalte rentesatsen er 2% pluss 3 mnd NIBOR. Lån til ansatt har lånesaldo pr 31.12.2022 på kr.3 078 038. Avtalt rentesats er i henhold til skattedirektoratets fastsatte normrentesatser til bruk ved beregning av fordel rimelige lån i arbeidsforhold.

Låna inngår i regnskapslinjen andre langsiktige fordringer.

Det er ikke gitt andre lån/sikkerhetsstillelse til daglig leder, styrets leder eller andre nærstående parter.

#### Pensjonskostnad

Selskapets pensjonsordninger tilfredsstiller kravene i lov om obligatorisk tjenestepensjon. Selskapet har en innskuddsbasert pensjonsordning som tilfredsstiller kravene i denne lov. Pensjonsordningene er finansiert gjennom innbetalinger til forsikringsselskap. Selskapet er i tillegg med i de tariffesta fellesordningene AFP, SLiterordningen, OU-samordningen og Sluttvederlagsordningen.

<b>Kostnadsført godtgjørelse til revisor</b>	<b>2022</b>	<b>2021</b>
Lovpålagt revisjon (inkl. teknisk bistand med årsregnskap)	388 700	280 985
Andre tjenester utenfor revisjonen	25 360	99 700
<b>Sum (ekskl. mva)</b>	<b>414 060</b>	<b>380 685</b>

**Noter til konsernregnskapet 2022****Mmcfp Holding AS**

Note 6 Varige driftsmidler

<b>Beløp i hele tusen</b>	<b>Bygningsmessige påkostning</b>	<b>Tomter</b>	<b>Maskiner og anlegg</b>	<b>Driftsløsøre</b>	<b>Totalt</b>
Anskaffelseskost 01.01.2022	1 654	0	22 644	28 190	52 488
Tilgang	1 977	2 692	4 183	5 397	14 250
Avgang	0		-52	0	-52
<b>Anskaffelseskost 31.12.2022</b>	<b>3 631</b>	<b>2 692</b>	<b>26 775</b>	<b>33 588</b>	<b>66 687</b>
Akkumulerte avskrivninger	-607	0	-15 957	-20 858	-37 422
<b>Bokført verdi 31.12.2022</b>	<b>3 024</b>	<b>2 692</b>	<b>10 819</b>	<b>12 730</b>	<b>29 265</b>
Årets avskrivninger	273		1 414	3 266	4 953
Forventet økonomisk levetid	5-15 år		5-15 år	3-15 år	
Avskrivningsplan	Lineær		Lineær	Lineær	

Inkludert i driftsløsøre er balanseført finansiell leasing for firmabiler 180 156. Tilhørende forpliktelse kr 211 516 er klassifisert som gjeld til kredittinstitusjoner.

Note 7 Immaterielle eiendeler

<b>Beløp i hele tusen</b>	<b>FoU, patenter o.l.</b>	<b>Goodwill</b>	<b>Sum</b>
Anskaffelseskost 01.01.2022	18 806	266 954	285 760
Tilgang	6 619	0	6 619
Avgang	0	0	0
<b>Anskaffelseskost 31.12.2022</b>	<b>25 425</b>	<b>266 954</b>	<b>292 379</b>
Akkumulerte avskrivninger	-8 784	-121 854	-130 638
<b>Bokført verdi per 31.12.2022</b>	<b>16 641</b>	<b>145 100</b>	<b>161 741</b>
Årets avskrivninger	2 999	28 626	31 625
Forventet økonomisk levetid	5-15 år	5-10 år	
Avskrivningsplan	Lineær	Lineær	



## Noter til konsernregnskapet 2022

### Mmcfp Holding AS

#### Note 8 Leie driftsmidler

Konsernet har leasingavtaler på transportmidler og utstyr.

	2022	2021
Leie div. driftsmidler	1 074 570	1 266 773
Motkonto balanseføring leasingavtaler	-395 243	-552 373
Husleie	12 565 173	10 990 202
<b>Sum</b>	<b>13 244 500</b>	<b>11 704 602</b>

Forskuddsleie er pr 31.12.2022 balanseført med kr. 0.  
(2021: kr. 0).

For informasjon om balanseførte leieavtaler og forpliktelser, se note 6.

#### Note 9 Forsknings- og utviklingskostnader

Flere av konsernets prosjekter innehar element av forsknings- og utviklingsaktiviteter. Det har vært pågående større forsknings- og utviklingsprosjekter i 2022. Nettokostnaden for prosjektene er beregnet til kr. 2 374 918, hvor tilgode Skattefunnordning pr 31.12.2022 er beregnet til kr. -839 123. Av disse er kr. 3 195 723 balanseført. Nettokostnaden er beregnet ut fra reglene for SkatteFUNN.

#### Note 10 Poster som er sammenslått

##### Resultatregnskapet

Posten andre finansinntekter er slått sammen av:	2022	2021
Realisert valutagevinst	5 574 662	4 594 205
Urealisert valutagevinst	10 630 687	5 356 779
Renteinntekter	1 619 669	405 799
<b>Sum andre finansinntekter</b>	<b>17 825 018</b>	<b>10 356 783</b>

Posten andre finanskostnader er slått sammen av :	2022	2021
Realisert valutatap	8 617 821	18 343 121
Urealisert valutatap	3 578 932	0
Garantiprovisjon til bank oa.	1 286 363	1 651 899
Rentekostnad	3 224 154	3 374 190
Bank og betalingskostnader	1 424 139	885 935
Andre finanskostnader	100 000	300 000
<b>Sum andre finanskostnader</b>	<b>18 231 408</b>	<b>24 555 145</b>



## Noter til konsernregnskapet 2022

### Mmcfp Holding AS

#### Note 11 Skatt

Skatteeffekten av midlertidige forskjeller og underskudd til fremføring som har gitt opphav til utsatt skatt og utsatte skattefordeler, spesifisert på typer av midlertidige forskjeller:

	2022	2021	Endring
Varige driftsmidler	-29 981 222	-29 513 966	467 256
Tilvirkningskontrakter	292 597 165	289 390 533	-3 206 632
Varebeholdning	-2 438 000	-2 766 000	-328 000
Fordringer	-2 500 000	-2 500 000	0
Balanseførte leieavtaler	-31 360	-60 823	-29 463
Gevinst – og tapskonto	0	0	0
Avsetninger mv	-8 880 000	-8 880 000	0
Pensjonspremie/- forpliktelse	0	15 447	15 447
Andre forskjeller	-18 456 598	-25 918 048	-7 461 450
<b>Sum</b>	<b>230 309 985</b>	<b>219 767 143</b>	<b>-10 542 842</b>
Akkumulert fremførbart underskudd	-60 791 010	-93 543 769	-32 752 759
Inngår ikke i beregningen av utsatt skatt	2 398 074	-3 891 808	-6 289 882
<b>Grunnlag for beregning av utsatt skatt</b>	<b>171 917 049</b>	<b>122 331 566</b>	<b>-49 585 483</b>
<b>Utsatt skatt (22,00 %)</b>	<b>37 821 751</b>	<b>26 912 945</b>	<b>-10 908 806</b>

Resultatført skatt på ordinært resultat:	2022	2021
Betalbar skatt i balansen	0	0
Endring i utsatt skatteforpliktelse	-10 908 806	-19 348 338
<b>Skattekostnad ordinært resultat</b>	<b>-10 908 806</b>	<b>-19 348 338</b>

Selskapets kostnadsfører utgifter relatert til forskning og utvikling løpende. Ved årsslutt gjøres det vurdering rundt aktivisering av disse.



## Noter til konsernregnskapet 2022

### Mmcfp Holding AS

#### Note 12 Pantstillelser og garantier m.v.

Gjeld som er sikret ved pant o.l	2022	2021
Gjeld til kredittinstitusjoner	50 211 516	60 586 756

#### Balanseført verdi av eiendeler pantsatt for egen gjeld

Maskiner og anlegg	10 818 915	8 100 969
Driftsløsøre, inventar o.a. utstyr	12 729 840	10 598 735
Varelager	59 768 216	58 952 136
Fordringer	220 144 886	244 901 652
<b>Sum</b>	<b>303 461 857</b>	<b>322 553 492</b>

Eiendeler er i tillegg stillet som sikkerhet for	2022	2021
Ubenyttet kassakreditt	50 000 000	50 000 000
Bankgarantier til kunder/verft og huseier	123 938 485	55 329 300
<b>Sum</b>	<b>173 938 485</b>	<b>105 329 300</b>

#### Note 13 Varer

Varer er vurdert til laveste verdi av gjennomsnittlig anskaffelseskost og netto salgsverdi. Av varebeholdningen er kr. 2 438 000 nedskrevet til virkelig verdi per 31.12.2022 (2021: kr. 2 766 000).

#### Note 14 Fordringer med forfall senere enn ett år

	2022	2021
Andre fordringer	3 078 038	232 220
Fordring til nærstående selskap	4 210 400	4 118 000
<b>Sum</b>	<b>7 288 438</b>	<b>4 350 220</b>

#### Note 15 Bundne bankinnskudd, trekkrettigheter

Bundne bankinnskudd	2022	2021
Skattetrekkskonto	9 496 267	8 807 764
Sperra konto som sikkerhet for valutaterminkontrakter	6 064 025	6 000 034
<b>Sum</b>	<b>15 560 292</b>	<b>14 807 798</b>



## Noter til konsernregnskapet 2022

### Mmcfp Holding AS

#### Note 16 Aksjekapital og aksjonærinformasjon

##### Aksjekapitalen i MMCFP

Holding AS består av:	Antall	Pålydende	Balanseført
A-aksjer	9 392 200	10	93 922 000
B-aksjer	2 348 200	10	23 482 000
<b>Sum</b>	<b>11 740 400</b>		<b>117 404 000</b>

#### Eierstruktur

De største aksjonærene pr 31.12.2022:

	A-aksjer	B-aksjer	Sum	Eierandel
Credo Invest Nr 17 AS	4 230 172	988 159	5 218 331	44,4 %
First Process Holding AS	3 098 956	697 333	3 796 289	32,3 %
Credo I AS	1 334 154	311 816	1 645 970	14,0 %
Erle Invest AS	670 880	150 990	821 870	7,0 %
<b>Sum</b>	<b>9 334 162</b>	<b>2 148 298</b>	<b>11 482 460</b>	<b>97,8 %</b>
Øvrige (eierandel < 1%)	58 038	199 902	257 940	2,2 %
<b>Totalt antall aksjer</b>	<b>9 392 200</b>	<b>2 348 200</b>	<b>11 740 400</b>	<b>100,0 %</b>

Aksjer og opsjoner eiet av medlemmer i styret og daglig leder:

Navn	Verv	A-aksjer	B-aksjer	Sum
Henrik Grung	Styremedlem	0	4 703	4 703
<b>Totalt antall aksjer</b>		<b>0</b>	<b>4 703</b>	<b>4 703</b>

Det er kun A-aksjene som har stemmerett i generalforsamlingen i selskapet, med mindre annet følger ufravikelig av aksjeloven.

Pål Brynsrud, Victor Ring Evensen, Leif Roger Gjelsest og Petter Leon Fauske har indirekte eierskap i selskapet gjennom deres investeringer i Credo Invest Nr 17 AS, FPH AS, Credo I AS og Erle Invest AS.

#### Note 17 Egenkapital

	Aksjekapital	Overkurs	Annen egenkapital	Sum egenkapital
Egenkapital 01.01.2022	117 404 000	70 066 733	21 553 825	209 024 558
Årets resultat			3 721 165	3 721 165
<b>Pr. 31.12.2022</b>	<b>117 404 000</b>	<b>70 066 733</b>	<b>25 274 991</b>	<b>212 745 724</b>



## Noter til konsernregnskapet 2022

### Mmcfp Holding AS

#### Note 18 Finansiell markedsrisiko

##### Finansiell risiko

Konsernet innehar retningslinjer for å avdekke finansiell risiko.

Konsernet sin policy uttrykker at valutaeksponering skal avdekkes og sikres ved kontraktsinngåelse. Konsernet er i tillegg eksponert for endringer i rentenivået, da konsernets gjeld har flytende rente.

Pr. 31.12.22 har selskapet terminkontrakter som forfaller utover i 2023. Salg av 7,6 MEUR og kjøp av 15,2 MEUR. Knyttet til disse kontraktene har selskapet pr. 31.12 regnskapsført urealisert agio gevinst på 1,5 MNOK. Konsernet sikringsboker inntektene på større salgskontrakter i valuta. Knyttet til dette så er det en urealisert valutagevinst per 31.12. på 3,4 MNOK som ikke er regnskapsført som urealisert agio.

##### Markedsrisiko

Konsernet er avhengig av å inngå nye kontrakter etter hvert som eksisterende ordrer blir ferdigstilt og levert. Kontraktene tildeles i et konkurranseutsatt marked basert på budgivningsprosesser mot andre leverandører, og hvor evnen til å møte kravene til de respektive kunder er avgjørende.

##### Kredittrisiko

Kredittrisikoen anses som begrenset ved at salgskontrakter som hovedregel innehar sikringsinstrument for gjenstående betaling etter levering av utstyr. Dette gjelder særlig ved leveranse til utenlandske aktører.

##### Likviditetsrisiko

Konsernet utarbeider overordnet likviditetsbudsjett som styres i tråd med prosjektenes fremdrift og sikrer en riktig likviditetstilførsel.

#### Note 19 Usikkert utfall

MMC First Process AS har siden 2018 vært i gjennomføringsfasen av flere prosjekt ved ett Russisk verft. Det Russiske verftet har i en lengre tid hatt økonomiske problemer og prosjektene er betydelig forsinket. Pr. 31.12.22 er prosjektene ikke ferdigstilt og MMC First Process AS har forfalte kundefordringer på NOK 43 millioner mot de Russiske verftene relatert til disse prosjektene. En vesentlig del av de utestående fordringene er sikret med varer som ikke er levert til verftene og er under kontroll av MMC First Process AS og lagret i Norge, i tillegg er rundt NOK 3 millioner av tilhørende kundefordringer regnskapsført som uopptjent inntekt. Det nevnte varelageret har en verdi til kostpris på NOK 27 millioner og komponentene kan selges/benyttes i andre prosjekt, endelig verdi av disse varene ved ett eventuelt videresalg er imidlertid usikker.

Pr. 31.12.22 er det vurdert som en stor sannsynlighet at disse prosjektene ikke vil bli gjennomført eller bli ytterligere forsinket og det er avsatt ett estimert tap på NOK 20 millioner som er regnskapsført som varekost og tilhørende annen kortsiktig gjeld. Beløpet på NOK 20 millioner ble avsatt og kostnadsført pr. 31.12.21. Det kommenteres at endelig utfall og eventuell størrelse på tapet fortsatt er usikkert.



BDO AS  
Lerstadvegen 517  
6018 Ålesund

## Uavhengig revisors beretning

Til generalforsamlingen i MMCFP Holding AS

### Konklusjon

Vi har revidert årsregnskapet for MMCFP Holding AS.

#### Årsregnskapet består av:

- Selskapsregnskapet, som består av balanse per 31. desember 2022, resultatregnskap og kontantstrømoppstilling for regnskapsåret avsluttet per denne datoen og noter, herunder et sammendrag av viktige regnskapsprinsipper, og
- Konsernregnskapet, som består av balanse per 31. desember 2022, resultatregnskap og kontantstrømoppstilling for regnskapsåret avsluttet per denne datoen og noter, herunder et sammendrag av viktige regnskapsprinsipper.

#### Etter vår mening:

- Oppfyller årsregnskapet gjeldende lovkrav
- Gir selskapsregnskapet et rettviseende bilde av selskapets finansielle stilling per 31. desember 2022 og av dets resultater og kontantstrømmer for regnskapsåret som ble avsluttet per denne datoen i samsvar med regnskapslovens regler og god regnskapsskikk i Norge, og
- Gir konsernregnskapet et rettviseende bilde av konsernets finansielle stilling per 31. desember 2022 og av dets resultater og kontantstrømmer for regnskapsåret som ble avsluttet per denne datoen i samsvar med regnskapslovens regler og god regnskapsskikk i Norge.

### Grunnlag for konklusjonen

Vi har gjennomført revisjonen i samsvar med International Standards on Auditing (ISA-ene). Våre oppgaver og plikter i henhold til disse standardene er beskrevet nedenfor under Revisors oppgaver og plikter ved revisjonen av årsregnskapet. Vi er uavhengige av selskapet og konsernet i samsvar med kravene i relevante lover og forskrifter i Norge og International Code of Ethics for Professional Accountants (inkludert internasjonale uavhengighetsstandarder) utstedt av International Ethics Standards Board for Accountants (IESBA-reglene), og vi har overholdt våre øvrige etiske forpliktelser i samsvar med disse kravene. Innhentet revisjonsbevis er etter vår vurdering tilstrekkelig og hensiktsmessig som grunnlag for vår konklusjon.

### Annen informasjon

Styret og daglig leder (ledelsen) er ansvarlig for annen informasjon. Annen informasjon består av årsberetningen. Vår konklusjon om årsregnskapet ovenfor dekker ikke annen informasjon.

I forbindelse med revisjonen av årsregnskapet er det vår oppgave å lese annen informasjon. Formålet er å vurdere hvorvidt det foreligger vesentlig inkonsistens mellom annen informasjon og årsregnskapet og den kunnskap vi har opparbeidet oss under revisjonen av årsregnskapet, eller hvorvidt informasjon i annen informasjon ellers fremstår som vesentlig feil. Vi har plikt til å rapportere dersom annen informasjon fremstår som vesentlig feil. Vi har ingenting å rapportere i så henseende.



## Konklusjon om årsberetningen

Basert på kunnskapen vi har opparbeidet oss i revisjonen, mener vi at årsberetningen

- er konsistent med årsregnskapet og
- inneholder de opplysninger som skal gis i henhold til gjeldende lovkrav.

## Styret og daglig leders ansvar for årsregnskapet

Styret og daglig leder (ledelsen) er ansvarlig for å utarbeide årsregnskapet og for at det gir et rettviseende bilde i samsvar med regnskapslovens regler og god regnskapsskikk i Norge. Ledelsen er også ansvarlig for slik intern kontroll som den finner nødvendig for å kunne utarbeide et årsregnskap som ikke inneholder vesentlig feilinformasjon, verken som følge av misligheter eller utilsiktede feil.

Ved utarbeidelsen av årsregnskapet må ledelsen ta standpunkt til selskapets og konsernets evne til fortsatt drift og opplyse om forhold av betydning for fortsatt drift. Forutsetningen om fortsatt drift skal legges til grunn for årsregnskapet så lenge det ikke er sannsynlig at virksomheten vil bli avvirket.

## Revisors oppgaver og plikter ved revisjonen av årsregnskapet

Vårt mål er å oppnå betryggende sikkerhet for at årsregnskapet som helhet ikke inneholder vesentlig feilinformasjon, verken som følge av misligheter eller utilsiktede feil, og å avgi en revisjonsberetning som inneholder vår konklusjon. Betryggende sikkerhet er en høy grad av sikkerhet, men ingen garanti for at en revisjon utført i samsvar med ISA-ene, alltid vil avdekke vesentlig feilinformasjon. Feilinformasjon kan oppstå som følge av misligheter eller utilsiktede feil. Feilinformasjon er å anse som vesentlig dersom den enkeltvis eller samlet med rimelighet kan forventes å påvirke de økonomiske beslutningene som brukerne foretar på grunnlag av årsregnskapet.

For videre beskrivelse av revisors oppgaver og plikter vises det til:  
<https://revisorforeningen.no/revisjonsberetninger>

BDO AS

John Arne Fiskerstrand  
statsautorisert revisor  
(elektronisk signert)

Penneo Dokumentnøkkel: TQ80B-DCJ5V-8LHEX-XXAFI-NIBEZ-LGLXH



# PENNEO

Signaturene i dette dokumentet er juridisk bindende. Dokument signert med "Penneo"™ - sikker digital signatur.  
De signerende parter sin identitet er registrert, og er listet nedenfor.

"Med min signatur bekrefter jeg alle datoer og innholdet i dette dokument."

## John Arne Fiskerstrand

Statsautorisert revisor

Serienummer: 9578-5998-4-1671031

IP: 188.95.xxx.xxx

2023-05-10 13:51:17 UTC



Penneo Dokumentnøkkel: TQ8OB-DCJ5V-8LHEX-XXAFI-NIBEZ-LGLXH

Dokumentet er signert digitalt, med **Penneo.com**. Alle digitale signatur-data i dokumentet er sikret og validert av den datamaskin-utregnede hash-verdien av det opprinnelige dokument. Dokumentet er låst og tids-stemplet med et sertifikat fra en betrodd tredjepart. All kryptografisk bevis er integrert i denne PDF, for fremtidig validering (hvis nødvendig).

### Hvordan bekrefter at dette dokumentet er originalen?

Dokumentet er beskyttet av ett Adobe CDS sertifikat. Når du åpner dokumentet i

Adobe Reader, skal du kunne se at dokumentet er sertifisert av **Penneo e-signature service <penneo@penneo.com>**. Dette garanterer at innholdet i dokumentet ikke har blitt endret.

Det er lett å kontrollere de kryptografiske beviser som er lokalisert inne i dokumentet, med Penneo validator - <https://penneo.com/validator>



# ÅRSBERETNING 2022

for

**MMCFP Holding AS**  
Organisasjonsnr. 922 905 800

## VIRKSOMHETENS ART OG TILHOLDSSTED

MMCFP Holding AS ("Selskapet") ble etablert som selskap 27. mai 2019.

Selskapets formål er å investere i og eie aksjer i andre selskaper. Selskapet eier pr. 31.12.2022 datterselskapet MMC First Process AS («Datterselskapet») 100%. Datterselskapet er en komplett aktør innen fiskehandtering, og leverer utstyrspakker til brønnbåter, landbasert oppdrettsanlegg, fiskebåter, landbaserte pelagiske fabrikker, utstyr til akvakultur, og en betydelig andel til service og ettermarked innen alle disse segmentene.

Virksomhetens hovedkontor er lokalisert i Fosnavåg i Herøy kommune på Sunnmøre. Datterselskapets virksomhet er lokalisert i Fosnavåg, på Digerneset i Ålesund kommune samt i Haugesund.

## FORTSATT DRIFT

Årsregnskapet for 2022 er satt opp under forutsetningen om fortsatt drift. I samsvar med regnskapsloven bekreftes det at forutsetningene om fortsatt drift er til stede. Til grunn for antagelsen ligger resultatprognoser i Datterselskapet for året 2023, og deres langsiktige strategiske prognoser for årene fremover. Selskapet og konsernet er i en tilfredsstillende økonomisk og finansiell stilling.

## FREMTIDIG UTVIKLING

Vekst og etterspørsel innen utstyr for sjømatnæringen påvirkes av nøkkelfaktorene sjømatkonsum og teknologisk utvikling. Teknologien for fangst og produksjon av vannlevende ressurser er gjenstand for kontinuerlig endring på grunn av innovasjonsprosesser og teknologioverføring mellom regioner og fiskeri. Dette gir igjen mulighet for vekst innen markedene for Datterselskapets produkter.

Datterselskapets aktiviteter blir løpende justert etter oppdragsmengden i markedet. Det økonomiske fundamentet er solid, og Konsernet er godt rustet til å møte markedet i 2022. Produktporteføljen er konkurransedyktig, hvor Datterselskapet i stor grad har egne produkter som inngår i totale løsninger.

For utstyr og tjenester til fiskeri og oppdrett er det høy aktivitet på forespørselssiden. Med basis i dagens ordremengde og aktivitet, er utsiktene for 2023 og fremover gode.



## RISIKOVURDERING

### *Finansiell risiko:*

Konsernet har retningslinjer for å avdekke finansiell risiko.

Konsernet sin policy uttrykker at valutaeksponering skal avdekkes og sikres ved kontraktsinngåelse. Konsernet er i tillegg eksponert for endringer i rentenivået, da Konsernets gjeld har flytende rente.

### *Markedsrisiko:*

Konsernet er avhengig av at Datterselskapet inngår nye kontrakter etter hvert som eksisterende ordre blir ferdigstilt og levert. Kontraktene tildeles i et konkurranseutsatt marked basert på budgivningsprosesser mot andre leverandører, og hvor evnen til å møte kravene til de respektive kunder er avgjørende.

### *Kreditrisiko:*

Kreditrisikoen anses som begrenset ved at Datterselskapets salgskontrakter som hovedregel har sikringsinstrument for gjenstående betaling etter levering av utstyr. Dette gjelder særlig ved leveranse til utenlandske aktører.

### *Likviditetsrisiko:*

Konsernet utarbeider overordnet likviditetsbudsjett som styres i tråd med aktiviteter i Datterselskapet og ellers.

## REDEGJØRELSE FOR SELSKAPSREGNSKAPET

Selskapet hadde i 2022 ingen driftsinntekter. Driftsresultat i 2022 var på MNOK -13,3 sammenlignet med MNOK -2,6 i 2021.

Selskapets årsresultat i 2022 var MNOK 10,4, hvor finansinntekter på MNOK 23,7 er knyttet til utbytte fra datterselskap. Årsresultat for 2021 var MNOK 61,0.

Per 31.12.22 har Selskapet en egenkapital på MNOK 271,4, hvilket utgjør en egenkapitalandel på 78,0%. Totalkapitalen utgjorde pr 31.12.22 MNOK 348,1.

Kontantstrømmen fra operasjonelle aktiviteter er negativ med MNOK -13,7.  
Kontantstrømmen fra investeringsaktiviteter er MNOK 0.

Kontantstrømmen fra finansieringsaktiviteter er positiv med MNOK 13,7 og er knyttet til kortsiktig gjeld til datterselskap fratrukket nedbetaling av langsiktig lån til bank.

Styret mener at årsrapporten gir en riktig oversikt over selskapets eiendeler og gjeld, finansielle stilling og resultat.

## REDEGJØRELSE FOR KONSERNREGNSKAPET

Konsernet hadde i 2022 driftsinntekter på MNOK 954,6 sammenlignet med MNOK 1 015,7 i 2021, en reduksjon på 6% sammenlignet med omsetning 2021. Driftsresultat i 2022 var på MNOK 15,0 som er en reduksjon fra MNOK 72,3 fra 2021. Hovedårsaken til reduksjonen i omsetning er generelt økt usikkerhet knyttet til igangsetting av prosjekt for våre kunder grunnet krigen i Ukraina fra mars 2022 og vesentlig usikkerhet knyttet til den annonserte grunnrenteskatten i oktober 2022.

Konsernets årsresultat i 2022 var MNOK 3,7.



Per 31.12.22 har Konsernet en egenkapital på MNOK 212,7, hvilket utgjør en egenkapitalandel på 35,3%. Totalkapitalen utgjorde pr 31.12.22 MNOK 602,2.

Kontantstrømmen fra operasjonelle aktiviteter er positiv med MNOK 93,8. Hovedforskjellene sammenlignet med driftsresultatet er avskrivninger, endring i kundefordringer, endring forskudd kunder og andre periodiseringseffekter tilknyttet datterselskapets prosjekt i arbeid.

Kontantstrømmen fra investeringsaktiviteter er negativ med MNOK 20,6 og i hovedsak knyttet til investering i driftsmidler og immaterielle eiendeler.

Kontantstrømmen fra finansieringsaktiviteter er negativ med MNOK 10,4 og er i hovedsak knyttet til nedbetaling av langsiktig gjeld.

Konsernet har hatt pågående flere større forskning- og utviklingsprosjekt i 2022. Netto kostnad etter eventuelle tilskudd er i noen prosjekt balanseført. I 2022 ble MNOK 6,6 balanseført.

Styret mener at årsrapporten gir en riktig oversikt over konsernets eiendeler og gjeld, finansielle stilling og resultat.

## ARBEIDSMILJØ

Selskapet har ingen ansatte, men opplysninger for Datterselskapet opplyses om nedenfor:

	2018	2019	2020	2021	2022
Antall ansatte pr. 31.12.	141	152	163	198	226
Sykefravær	5,40 %	3,1 %	3,2%	3,0%	4,6%

Det arbeides aktivt for å redusere omfanget av skader, sikring av arbeidsplasser og bedret verneutstyr. Det er videre arbeidet aktivt med tilbakeføring av langtidssykemeldte.

Det har ikke forekommet eller blitt rapportert om alvorlige arbeidsuhell eller ulykker i løpet av året som har resultert i store materielle skader eller personskader på selskapets ansatte.

## LIKESTILLING OG DISKRIMINERING

Selskapet har ingen ansatte, men opplysninger for Datterselskapet opplyses om nedenfor.

Selskapet har som mål å være en arbeidsplass der det råder full likestilling mellom kvinner og menn.

Ved ansettelser er det faglig kompetanse som vektlegges. Kandidater med ulik etnisitet, nasjonal opprinnelse, avstamning, hudfarge, språk, religion eller livssyn skal alle ha samme muligheter og rettigheter. Selskapet har som mål å være en arbeidsplass hvor det heller ikke forekommer diskriminering på grunn av nedsatt funksjonsevne.

Arbeidstidsordninger følger av de ulike stillinger, og er uavhengig av kjønn.

Det er ikke iverksatt eller planlagt spesielle tiltak for å fremme likestilling eller for å unngå diskriminering foruten retningslinjene og innarbeidet praksis/vurdering av kvalifikasjoner ved ansettelser.

Konsernet har redegjørelsesplikt for den faktiske tilstanden når det gjelder kjønnslikestilling etter Likestillings- og diskrimineringsloven §26a. Det utarbeides en egen redegjørelse som vil bli tilgjengelig på nettsiden til Datterselskapet.



## YTRE MILJØ OG REDEGJØRELSE ETTER ÅPENHETSLOVEN

Det har i løpet av 2022 ikke forekommet noen hendelse mht. ytre miljø ved produksjonsanleggene som har ført til utslipp til land, luft eller vann.

For Selskapet og Datterselskapet har det i 2022 ikke vært miljøsaker ved produksjonsanleggene eller i det ytre miljø med behov for spesielle tiltak. Hverken Selskapet eller Datterselskapet har hatt utslipp til luft eller vann ut over de krav som myndighetene stiller. Konsernet har inkludert FN's bærekraftsmål i forretningsdrift og bedriftsutvikling og utarbeider årlig bærekraftsrapport. Denne er tilgjengelig på nettsiden til Datterselskapet.

Konsernet skal offentliggjøre en redegjørelse for aktsomhetsvurderingene etter åpenhetsloven. Konsernet har gjennomført risikovurdering av leverandørkjeden og har etablert rutiner for å håndtere informasjonsplikten og svare på dokumentasjonskrav. Det har per dags dato ikke kommet noen slike henvendelser til konsernet. Redegjørelsen vil bli tilgjengelig på nettsiden til Datterselskapet.

## ANSVARSFORSIKRING

Det er tegnet forsikring for styrets medlemmer og daglig leder for deres mulige erstatningsansvar overfor foretaket og tredjepersoner. Forsikringen dekker det rettslige erstatningsansvar styret eller styremedlemmet kan pådra seg under utøvelsen av styreverv, samt ansvaret som daglig leder kan pådra seg i rollen som daglig leder.

## ÅRSRESULTAT OG DISPONERING (Morselskap)

Regnskapet for 2022 er gjort opp med:

Driftsresultat	NOK	-13 256 648
Netto finansposter	NOK	21 345 304
Resultat før skattekostnad	NOK	8 088 656
Skattekostnad	NOK	-2 357 938
<b>Årets resultat</b>	<b>NOK</b>	<b>10 446 594</b>


Årets resultat etter skattekostnad er disponert slik:

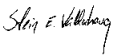
Overført til annen egenkapital	NOK	10 446 594
<b>Sum</b>	<b>NOK</b>	<b>10 446 594</b>

\* \* \*


Fosnavåg, 02.05.2023

  
Pål Brynsrud (9. mai. 2023 13:34 GMT+2)  
Pål Brynsrud  
Styreleder

  
Victor Ring Evensen  
Styremedlem

  
Stein Egil Valderhaug  
Styremedlem

  
Leif Roger Gjelseth (9. mai. 2023 13:58 GMT+2)  
Leif Roger Gjelseth  
Styremedlem

  
Petter Leon Fauske (9. mai. 2023 15:00 GMT+2)  
Petter Leon Fauske  
Styremedlem

  
Henrik Grung (9. mai. 2023 15:39 GMT+2)  
Henrik Grung  
Styremedlem

Side 4



# Årsregnskap

2022

## Mmcfp Holding AS

Org.nr. 922 905 800



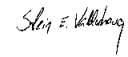





<b>Resultatregnskap</b>			
Mmcfp Holding AS			
<b>Driftsinntekter og driftskostnader</b>	<b>Note</b>	<b>2022</b>	<b>2021</b>
Annen driftskostnad	2	13 256 648	2 564 039
<b>Sum driftskostnader</b>		<u><b>13 256 648</b></u>	<u><b>2 564 039</b></u>
<b>Driftsresultat</b>		<u><b>-13 256 648</b></u>	<u><b>-2 564 039</b></u>
<b>Finansinntekter og finanskostnader</b>			
Inntekt på investering i datterselskap		23 693 360	64 875 420
Annen rentekostnad	3	2 347 784	2 343 728
Annen finanskostnad		272	0
<b>Resultat av finansposter</b>		<u><b>21 345 304</b></u>	<u><b>62 531 692</b></u>
<b>Ordinært resultat før skattekostnad</b>		<u><b>8 088 656</b></u>	<u><b>59 967 653</b></u>
Skattekostnad på resultat	4	-2 357 938	-1 079 708
<b>Årets resultat</b>		<u><b>10 446 594</b></u>	<u><b>61 047 361</b></u>
<b>Overføringer</b>			
Avsatt til annen egenkapital		10 446 594	61 047 361
<b>Sum overføringer</b>	<b>8</b>	<u><b>10 446 594</b></u>	<u><b>61 047 361</b></u>
Mmcfp Holding AS	Org.nr 922 905 800		Side 2



<b>Balanse</b>			
Mmcfp Holding AS			
<b>EIENDELER</b>	<b>Note</b>	<b>2022</b>	<b>2021</b>
<b>Anleggsmidler</b>			
<i>Immaterielle eiendeler</i>			
Utsatt skattefordel	4	5 315 772	2 957 834
<b>Sum immaterielle eiendeler</b>		<b><u>5 315 772</u></b>	<b><u>2 957 834</u></b>
<i>Finansielle anleggsmidler</i>			
Investeringer i datterselskap	5, 6	314 007 000	314 007 000
<b>Sum finansielle anleggsmidler</b>		<b><u>314 007 000</u></b>	<b><u>314 007 000</u></b>
<b>Sum anleggsmidler</b>		<b><u>319 322 772</u></b>	<b><u>316 964 834</u></b>
<b>Omløpsmidler</b>			
<i>Fordringer</i>			
Fordringer på konsernselskap	7	23 693 360	14 875 420
Andre kortsiktige fordringer		31 754	10 782
<b>Sum fordringer</b>		<b><u>23 725 114</u></b>	<b><u>14 886 202</u></b>
<i>Bankinnskudd, kontanter o.l.</i>			
Bankinnskudd, kontanter o.l.		5 053 842	5 039 586
<b>Sum omløpsmidler</b>		<b><u>28 778 956</u></b>	<b><u>19 925 788</u></b>
<b>Sum eiendeler</b>		<b><u>348 101 728</u></b>	<b><u>336 890 622</u></b>
Mmcfp Holding AS	Org.nr 922 905 800		Side 3



<b>Balanse</b>			
Mmcfp Holding AS			
<b>EGENKAPITAL OG GJELD</b>	<b>Note</b>	<b>2022</b>	<b>2021</b>
<b>Egenkapital</b>			
<i>Innskutt egenkapital</i>			
Aksjekapital	8, 9	117 404 000	117 404 000
Overkurs		70 066 733	70 066 733
<b>Sum innskutt egenkapital</b>		<b>187 470 733</b>	<b>187 470 733</b>
<i>Opptjent egenkapital</i>			
Annen egenkapital		83 953 627	73 507 032
<b>Sum opptjent egenkapital</b>		<b>83 953 627</b>	<b>73 507 032</b>
<b>Sum egenkapital</b>	<b>8</b>	<b>271 424 360</b>	<b>260 977 765</b>
<b>Gjeld</b>			
<i>Annen langsiktig gjeld</i>			
Gjeld til kredittinstitusjoner	6	50 000 000	60 000 000
<b>Sum annen langsiktig gjeld</b>		<b>50 000 000</b>	<b>60 000 000</b>
<b>Sum langsiktig gjeld</b>		<b>50 000 000</b>	<b>60 000 000</b>
<i>Kortsiktig gjeld</i>			
Leverandørgjeld		1 713 491	13 750
Gjeld til konsernselskap	7	23 691 466	14 872 557
Annen kortsiktig gjeld		1 272 411	1 026 550
<b>Sum kortsiktig gjeld</b>		<b>26 677 368</b>	<b>15 912 857</b>
<b>Sum gjeld</b>		<b>76 677 368</b>	<b>75 912 857</b>
<b>Sum egenkapital og gjeld</b>		<b>348 101 728</b>	<b>336 890 622</b>
Fosnavåg, 02.05.2023			
Styret i Mmcfp Holding AS			
 Pål Brynsrud (9. mai. 2023 13:34 GMT+2)	 Victor Ring Evensen Styremedlem	 Stein Egil Valderhaug Styremedlem	
 Leif Roger Gjølseth (9. mai. 2023 13:58 GMT+2)	 Petter Leon Fauske (9. mai. 2023 15:00 GMT+2)	 Henrik Grung (9. mai. 2023 15:39 GMT+2)	
Leif Roger Gjølseth Styremedlem	Petter Leon Fauske Styremedlem	Henrik Grung Styremedlem	
Mmcfp Holding AS	Org.nr 922 905 800	Side 4	

**Indirekte kontantstrøm**

## Mmcfp Holding AS

	Note	2022	2021
<b>Kontantstrømmer fra operasjonelle aktiviteter</b>			
Resultat før skattekostnad		8 088 656	59 967 653
Endring i leverandørgjeld		1 699 741	13 750
Poster klassifisert som invest.- eller finans.aktivitet		-23 693 360	-64 875 420
Endring i andre tidsavgrensningsposter		224 890	-552 865
<b>Netto kontantstrøm fra operasjonelle aktiviteter</b>		<b>-13 680 073</b>	<b>-5 446 882</b>
<b>Kontantstrømmer fra finansieringsaktiviteter</b>			
Innbetalinger ved opptak av ny kortsiktig gjeld		25 700 000	15 350 000
Utbetalinger ved nedbetaling av langsiktig gjeld		-10 000 000	-10 000 000
Utbetalinger ved nedbetaling av kortsiktig gjeld		-16 881 091	-19 592 689
Utbetalinger av utbytte		0	-49 966 504
Innbetalinger mottatt utbytte		14 875 420	69 118 480
<b>Netto kontantstrøm fra finansieringsaktiviteter</b>		<b>13 694 329</b>	<b>4 909 287</b>
Netto endring i kontanter og kontantekvivalenter		14 256	-537 595
Beh. av kont. og kontantekvivalenter ved per. begy		5 039 586	5 577 181
<b>Beh. av kont. og kontantekvivalenter ved per. sl</b>		<b>5 053 842</b>	<b>5 039 586</b>



<b>Noter til resultatregnskapet 2022</b>
<b>Mmcfp Holding AS</b>

**Note 1 Generelt og Regnskapsprinsipper**

**Regnskapsprinsipper**

Årsregnskapet er satt opp i samsvar med regnskapsloven. Det er utarbeidet etter norske regnskapsstandarder og anbefalinger til god regnskapsskikk. Regnskapsprinsippene er for øvrig nærmere omtalt i de tilhørende noter til de enkelte regnskapspostene.

Ledelsen har brukt estimater og forutsetninger som har påvirket resultatregnskapet og verdsettelsen av eiendeler og gjeld, samt usikrede eiendeler og forpliktelser på balansedagen under utarbeidelsen av årsregnskapet i henhold til god regnskapsskikk.

Omløpsmidler og kortsiktig gjeld omfatter poster som forfaller til betaling innen ett år etter anskaffelsestidspunktet, samt poster som er knyttet til varekretsløpet. Omløpsmidler vurderes til laveste av anskaffelseskost og virkelig verdi. Kortsiktig gjeld balanseføres til nominelt beløp på opptakstidspunktet.

Datterselskap og tilknyttede selskaper vurderes etter kostmetoden i selskapsregnskapet. Investeringen er vurdert til anskaffelseskost for aksjene med mindre nedskrivning har vært nødvendig. Det er foretatt nedskrivning til virkelig verdi når verdifall skyldes årsaker som ikke kan antas å være forbigående og det må anses nødvendig etter god regnskapsskikk. Nedskrivninger er reversert når grunnlaget for nedskrivning ikke lenger er til stede.

Utbytte, konsernbidrag og andre utdelinger fra datterselskap er inntektsført samme år som det er avsatt i givers regnskap. Overstiger utbyttet/konsernbidraget andel av opptjent resultat etter anskaffelsestidspunktet, representerer den overskytende del tilbakebetaling av investert kapital, og utdelingene er fratrukket investeringens verdi i balansen til morselskapet.

Skattekostnaden i resultatregnskapet omfatter både periodens betalbare skatt og endring i utsatt skatt. Utsatt skatt er beregnet med 22% per 1.1 og 22% per 31.12 på grunnlag av de midlertidige forskjeller som eksisterer mellom regnskapsmessige og skattemessige verdier, samt skattemessig underskudd til fremføring ved utgangen av regnskapsåret. Skatteøkende og skattereduserende midlertidige forskjeller som reverserer eller kan reverseres i samme periode er utlignet. Netto utsatt skattefordel balanseføres i den grad det er sannsynlig at denne kan bli nyttegjort.

Kontantstrømoppstillingen er utarbeidet etter den indirekte metoden. Kontanter og kontantekvivalenter omfatter kontanter, bankinnskudd og andre kortsiktige, likvide plasseringer.



<b>Noter til resultatregnskapet 2022</b>
<b>Mmcfp Holding AS</b>

**Note 2 Lønnskostnader**

Mmcfp Holding AS har ikke hatt lønns- eller personalkostnader i 2022, og det foreligger heller ingen slike forpliktelser.

Selskapet har ikke hatt ansatte i 2022, og heller ingen godtgjørelse/lån/sikkerhetsstillelse til ledende ansatte. Ettersom selskapet ikke har ansatte, er det ikke pliktig til å ha tjenstepensjonsordning.

<b>Kostnadsført godtgjørelse til revisor</b>	<b>2022</b>	<b>2021</b>
Lovpålagt revisjon (inkl. teknisk bistand med årsregnskap)	41 200	49 000
Andre tjenester utenfor revisjonen	0	0
<b>Sum (inkl. mva)</b>	<b>41 200</b>	<b>49 000</b>

**Note 3 Finansiell markedsrisiko**

**Finansiell risiko**

Selskapet innehar retningslinjer for å avdekke finansiell risiko. Selskapet er i tillegg eksponert for endringer i rentenivået, da selskapets gjeld har flytende rente.

**Markedsrisiko**

Selskapets hovedaktivitet er eierskap i andre selskap, og pr. 31.12.2022 eier selskapet et annet selskap som er MMC First Process AS. Markedsrisiko blir håndtert/omtalt i regnskapet for respektivt selskap.

**Kredittrisiko**

Selskapets kredittrisiko er vurdert som lav, ettersom det har relativt få transaksjoner og hovedformålet med selskapet er eierskap i andre selskap.

**Likviditetsrisiko**

Selskapet utarbeider overordnet likviditetsbudsjett som styres i tråd med selskapets forpliktelser og sikrer en riktig likviditetstilførsel.



<b>Noter til resultatregnskapet 2022</b>
<b>Mmcfp Holding AS</b>

**Note 4 Skatt**

<b>Årets skattekostnad</b>	<b>2022</b>	<b>2021</b>
Resultatført skatt på ordinært resultat:		
Betalbar skatt	0	0
Endring i utsatt skattefordel	-2 357 938	-1 079 708
<b>Skattekostnad ordinært resultat</b>	<b>-2 357 938</b>	<b>-1 079 708</b>
Skattepliktig inntekt:		
Resultat før skatt	8 088 656	59 967 653
Permanente forskjeller	-18 806 555	-64 875 420
<b>Skattepliktig inntekt</b>	<b>-10 717 898</b>	<b>-4 907 767</b>
Betalbar skatt i balansen:		
Betalbar skatt på årets resultat	0	0
<b>Sum betalbar skatt i balansen</b>	<b>0</b>	<b>0</b>

Skatteeffekten av midlertidige forskjeller og underskudd til fremføring som har gitt opphav til utsatt skatt og utsatte skattefordeler, spesifisert på typer av midlertidige forskjeller

	<b>2022</b>	<b>2021</b>	<b>Endring</b>
Akkumulert fremførbart underskudd	-24 162 599	-13 444 701	10 717 898
<b>Grunnlag for utsatt skattefordel</b>	<b>-24 162 599</b>	<b>-13 444 701</b>	<b>10 717 898</b>
<b>Utsatt skattefordel (22 %)</b>	<b>-5 315 772</b>	<b>-2 957 834</b>	<b>2 357 938</b>



<b>Noter til resultatregnskapet 2022</b>
<b>Mmcfp Holding AS</b>

**Note 5 Datterselskap**

	<b>Kontor- kommune</b>	<b>Eier- andel</b>	<b>Anskaffelses kost</b>	<b>Balanseført verdi</b>	<b>Egenkapital</b>	<b>Resultat</b>
MMC First Process AS	FOSNAVÅG	100 %	314 007 000	314 007 000	110 228 494	39 267 931
<b>Sum</b>			<b>314 007 000</b>	<b>314 007 000</b>	<b>110 228 494</b>	<b>39 267 931</b>

**Note 6 Fordringer og gjeld**

	<b>2022</b>	<b>2021</b>
Gjeld til kredittinstitusjoner	-50 000 000	-60 000 000
<b>Sum</b>	<b>-50 000 000</b>	<b>-60 000 000</b>
Pantsatte eiendeler:		
Aksjer i MMC First Process AS	314 007 000	314 007 000
<b>Sum</b>	<b>314 007 000</b>	<b>314 007 000</b>

Gjeld til kredittinstitusjoner kr 50 000 000 er organisert som ballonglån med 5 års løpetid til og med juni 2024. Restsaldo pr 27.06.2024 er beregnet til kr 35 000 000.

**Note 7 Mellomværende med selskap i samme konsern**

	<b>2022</b>	<b>2021</b>
Andre kortsiktige fordringer konsern	23 693 360	14 875 420
<b>Sum</b>	<b>23 693 360</b>	<b>14 875 420</b>
<b>Gjeld</b>		
Annen kortsiktig gjeld konsern	23 691 466	14 872 557
<b>Sum</b>	<b>23 691 466</b>	<b>14 872 557</b>

**Note 8 Egenkapital**

	<b>Aksjekapital</b>	<b>Overkurs</b>	<b>Annen egenkapital</b>	<b>Sum egenkapital</b>
Pr. 01.01.2022	117 404 000	70 066 733	73 507 032	260 977 765
Årets resultat	0	0	10 446 594	10 446 594
<b>Pr. 31.12.2022</b>	<b>117 404 000</b>	<b>70 066 733</b>	<b>83 953 627</b>	<b>271 424 360</b>



<b>Noter til resultatregnskapet 2022</b>
<b>Mmcfp Holding AS</b>

**Note 9 Aksjonærer**

Aksjekapitalen i Mmcfp Holding AS pr. 31.12 består av følgende aksjeklasser:

	Antall	Pålydende	Bokført
A-aksjer	9 392 200	10,0	93 922 000
B-aksjer	2 348 200	10,0	23 482 000
<b>Sum</b>	<b>11 740 400</b>		<b>117 404 000</b>

**Eierstruktur**

De største aksjonærene i % pr. 31.12 var:

	A-aksjer	B-aksjer	Sum	Eierandel
Credo Invest Nr 17 AS	4 230 172	988 159	5 218 331	44,4
First Process Holding AS	3 098 956	697 333	3 796 289	32,3
Credo I AS	1 334 154	311 816	1 645 970	14,0
Erle Invest AS	670 880	150 990	821 870	7,0
<b>Sum &gt;1% eierandel</b>	<b>9 334 162</b>	<b>2 148 298</b>	<b>11 482 460</b>	<b>97,8</b>
Sum øvrige	58 038	199 902	257 940	2,2
<b>Totalt antall aksjer</b>	<b>9 392 200</b>	<b>2 348 200</b>	<b>11 740 400</b>	<b>100,0</b>

**Aksjer og opsjoner eiet av medlemmer i styret og daglig leder:**

Navn	Verv	A-aksjer	B-aksjer	Sum
Henrik Grung	Styremedlem	0	4 703	4 703
<b>Totalt antall aksjer</b>		<b>0</b>	<b>4 703</b>	<b>4 703</b>

Det er kun A-aksjene som har stemmerett i generalforsamlingen i selskapet, med mindre annet følger ufravikelig av aksjeloven.

Pål Brynsrud, Victor Ring Evensen, Leif Roger Gjelseth og Petter Leon Fauske har indirekte eierskap i selskapet gjennom deres investeringer i Credo Invest Nr 17 AS, First Process Holding AS, Credo I AS og Erle Invest AS.



# Konsernregnskap

2022

## Mmcfp Holding AS

Org.nr. 922 905 800

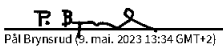

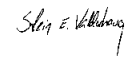
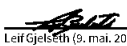




<b>Resultatregnskap - konsern</b>			
<b>Mmcfp Holding AS</b>			
<b>Driftsinntekter og driftskostnader</b>	<b>Note</b>	<b>2022</b>	<b>2021</b>
Salgsinntekt	3, 4	954 027 150	1 013 013 880
Annen driftsinntekt		568 533	2 652 134
<b>Sum driftsinntekter</b>		<b>954 595 683</b>	<b>1 015 666 014</b>
Varekostnad	4	612 939 277	674 069 803
Lønnskostnad	5	208 486 045	170 580 053
Avskrivning av driftsmidler og immaterielle eiendeler	6, 7	36 577 812	35 627 241
Annen driftskostnad	5, 8	81 556 188	63 058 670
<b>Sum driftskostnader</b>	<b>9</b>	<b>939 559 322</b>	<b>943 335 767</b>
<b>Driftsresultat</b>		<b>15 036 361</b>	<b>72 330 247</b>
<b>Finansinntekter og finanskostnader</b>			
Annen finansinntekt	10	17 825 018	10 356 783
Annen finanskostnad	10	18 231 408	24 555 145
<b>Resultat av finansposter</b>		<b>-406 390</b>	<b>-14 198 362</b>
<b>Ordinært resultat før skattekostnad</b>		<b>14 629 971</b>	<b>58 131 885</b>
Skattekostnad på ordinært resultat	11	10 908 806	19 348 338
<b>Årsresultat</b>	<b>17</b>	<b>3 721 165</b>	<b>38 783 547</b>



<b>Balanse - konsern</b>			
<b>Mmcfp Holding AS</b>			
<b>Eiendeler</b>	<b>Note</b>	<b>2022</b>	<b>2021</b>
<b>Anleggsmidler</b>			
<b>Immaterielle eiendeler</b>			
FoU, patenter o.l.	9	16 640 792	13 020 719
Goodwill		145 099 869	173 726 106
<b>Sum immaterielle eiendeler</b>	<b>7</b>	<b>161 740 661</b>	<b>186 746 825</b>
<b>Varige driftsmidler</b>			
Tomter og bygningsmessige påkostninger		5 716 243	1 320 101
Maskiner og anlegg		10 818 915	8 100 969
Driftsløsøre, inventar o.a. utstyr		12 729 840	10 598 735
<b>Sum varige driftsmidler</b>	<b>6, 12</b>	<b>29 264 998</b>	<b>20 019 805</b>
<b>Finansielle anleggsmidler</b>			
Investeringer i aksjer og andeler		45 000	45 000
Andre langsiktige fordringer	5, 8, 14	7 288 438	4 350 220
<b>Sum finansielle anleggsmidler</b>		<b>7 333 438</b>	<b>4 395 220</b>
<b>Sum anleggsmidler</b>		<b>198 339 097</b>	<b>211 161 850</b>
<b>Omløpsmidler</b>			
Lager av varer og annen beholdning	12, 13	59 768 216	58 952 136
<b>Fordringer</b>			
Kundefordringer	4	175 780 591	190 136 923
Opptjent inntekt		24 636 652	44 653 810
Andre kortsiktige fordringer		19 727 643	10 110 919
<b>Sum fordringer</b>	<b>12</b>	<b>220 144 886</b>	<b>244 901 652</b>
<b>Investeringer</b>			
Bankinnskudd, kontanter o.l.	15	123 957 777	61 090 344
<b>Sum omløpsmidler</b>		<b>403 870 879</b>	<b>364 944 132</b>
<b>Sum eiendeler</b>		<b>602 209 976</b>	<b>576 105 982</b>
<b>Mmcfp Holding AS</b>			<b>Side 3</b>



<b>Balanse - konsern</b>			
<b>Mmcfp Holding AS</b>			
<b>Egenkapital og gjeld</b>	<b>Note</b>	<b>2022</b>	<b>2021</b>
<b>Innskutt egenkapital</b>			
Aksjekapital	16	117 404 000	117 404 000
Overkurs		70 066 733	70 066 733
<b>Sum innskutt egenkapital</b>		<b>187 470 733</b>	<b>187 470 733</b>
<b>Opptjent egenkapital</b>			
Annen egenkapital		25 274 991	21 553 825
<b>Sum opptjent egenkapital</b>		<b>25 274 991</b>	<b>21 553 825</b>
<b>Sum egenkapital</b>	<b>17</b>	<b>212 745 724</b>	<b>209 024 558</b>
<b>Gjeld</b>			
<b>Avsetning for forpliktelser</b>			
Utsatt skatt	11	37 821 751	26 912 945
<b>Sum avsetning for forpliktelser</b>		<b>37 821 751</b>	<b>26 912 945</b>
<b>Annen langsiktig gjeld</b>			
Gjeld til kredittinstitusjoner	6, 12, 18	50 211 516	60 586 756
<b>Sum annen langsiktig gjeld</b>		<b>50 211 516</b>	<b>60 586 756</b>
<b>Kortsiktig gjeld</b>			
Leverandørgjeld		53 811 838	77 018 406
Skyldig offentlige avgifter		16 739 006	15 170 973
Forskudd fra kunder		178 262 644	129 380 274
Annen kortsiktig gjeld	4	52 617 497	58 012 070
<b>Sum kortsiktig gjeld</b>		<b>301 430 985</b>	<b>279 581 723</b>
<b>Sum gjeld</b>		<b>389 464 252</b>	<b>367 081 424</b>
<b>Sum egenkapital og gjeld</b>		<b>602 209 976</b>	<b>576 105 982</b>
Fosnavåg, 02.05.2023 Styret i Mmcfp Holding AS			
 Pål Brynsrud (9. mai. 2023 13:34 GMT+2) Pål Brynsrud styreleder	 Victor Ring Evensen styremedlem	 Stein Egil Valderhaug styremedlem	
 Leif Roger Gjølseth (9. mai. 2023 13:58 GMT+2) Leif Roger Gjølseth styremedlem	 Petter Leon Fauske (9. mai. 2023 15:00 GMT+2) Petter Leon Fauske styremedlem	 Henrik Grung (9. mai. 2023 15:39 GMT+2) Henrik Grung styremedlem	
<b>Mmcfp Holding AS</b>			<b>Side 4</b>



<b>Indirekte kontantstrøm - konsern</b>			
<b>Mmcfp Holding AS</b>			
	Note	2022	2021
<b>Kontantstrømmer fra operasjonelle aktiviteter</b>			
Resultat før skattekostnad		14 629 971	58 131 885
Tap/gevinst ved salg av anleggsmidler		-248 262	0
Ordinære avskrivninger		36 577 812	35 627 241
Endring i varelager		-816 080	-18 143 872
Endring i kundefordringer		14 356 332	-64 375 792
Endring opptjent inntekt		20 017 158	-20 099 419
Endring i leverandørgjeld		-23 206 568	47 675 136
Endring i forskudd kunder		48 882 370	-31 627 582
Endring i andre tidsavgrensningsposter		-16 381 481	25 098 601
<b>Netto kontantstrøm fra operasjonelle aktiviteter</b>		<b>93 811 252</b>	<b>32 286 198</b>
<b>Kontantstrømmer fra investeringsaktiviteter</b>			
Innbetalinger ved salg av varige driftsmidler		300 000	0
Utbetalinger ved kjøp av varige driftsmidler		14 052 383	8 775 428
Utbetalinger ved kjøp av immaterielle eiendeler		6 816 196	3 528 726
<b>Netto kontantstrøm fra investeringsaktiviteter</b>		<b>-20 568 579</b>	<b>-12 304 154</b>
<b>Kontantstrømmer fra finansieringsaktiviteter</b>			
Utbetalinger ved nedbetaling av langsiktig gjeld		10 375 240	10 509 735
Utbetalinger av utbytte		0	49 966 504
<b>Netto kontantstrøm fra finansieringsaktiviteter</b>		<b>-10 375 240</b>	<b>-60 476 239</b>
Netto endring i kontanter og kontantekvivalenter		62 867 433	-40 494 195
Beh. av kont. og kontantekvivalenter ved per. begynnelse		61 090 344	101 584 537
<b>Beh. av kont. og kontantekvivalenter ved per. slutt</b>		<b>123 957 777</b>	<b>61 090 342</b>
<b>Mmcfp Holding AS</b>		<b>Side 5</b>	



## Noter til konsernregnskapet 2022

### Mmcfp Holding AS

#### Note 1 Generelt og Regnskapsprinsipper

##### Regnskapsprinsipper

Årsregnskapet er satt opp i samsvar med regnskapsloven. Det er utarbeidet etter norske regnskapsstandarder og anbefalinger til god regnskapsskikk.

Konsernregnskapet omfatter morselskapet og alle selskaper der morselskapet direkte eller indirekte har bestemmende innflytelse. Bestemmende innflytelse oppnås normalt når konsernet eier mer enn 50 % av aksjene i selskapet, og konsernet er i stand til å utøve faktisk kontroll over selskapet. Konsernregnskapet er utarbeidet som om konsernet var en økonomisk enhet. Transaksjoner og mellomværende mellom selskapene i konsernet er eliminert. Konsernregnskapet er utarbeidet etter ensartede prinsipper, ved at datterselskapet følger de samme regnskapsprinsipper som morselskapet.

Oppkjøpsmetoden benyttes ved regnskapsføring av virksomhetssammenslutninger. Selskaper som er kjøpt opp eller solgt i løpet av året inkluderes i konsernregnskapet fra det tidspunktet kontroll oppnås og inntil kontroll opphører.

Ledelsen har brukt estimater og forutsetninger som har påvirket resultatregnskapet og verdsettelsen av eiendeler og gjeld, samt usikrede eiendeler og forpliktelser på balansedagen under utarbeidelsen av årsregnskapet i henhold til god regnskapsskikk.

Inntektsføring ved salg av varer skjer på leveringstidspunktet. Tjenester inntektsføres i takt med utførelsen. Inntektsføring av leieinntekter skjer i takt med opptjening. Inntektsføring av tilskudd skjer i den perioden kostnaden som tilskuddet er ment å dekke påløper.

Langsiktige tilvirkningskontrakter vurderes etter løpende avregningsmetode. Andel av resultatet inntektsføres i takt med prosjektenes fullførelsesgrad. Fullførelsesgraden beregnes som påløpte kostnader i prosent av forventet totalkostnad. Totalkostnaden revurderes løpende. For prosjekter som antas å gi tap, kostnadsføres hele det beregnede tapet umiddelbart. Prosjektene vurderes hver for seg.

Prosjekt med netto utført, ikke fakturert installasjon er oppført som fordring. Prosjekt hvor forskudd fra kunder overstiger utført installasjon er oppført som gjeld. Utført installasjon er klassifisert som driftsinntekter i resultatregnskapet. Anleggsmidler omfatter eiendeler bestemt til varige eie og bruk. Anleggsmidler er vurdert til anskaffelseskost. Varige driftsmidler balanseføres og avskrives over driftsmidlets økonomiske levetid. Varige driftsmidler nedskrives til gjenvinnbart beløp ved verdifall som forventes ikke å være forbigående. Gjenvinnbart beløp er det høyeste av netto salgsverdi og verdi i bruk. Verdi i bruk er nåverdi av fremtidige kontantstrømmer knyttet til eiendelen. Nedskrivningen reverseres når grunnlaget for nedskrivningen ikke lenger er tilstede.

Omløpsmidler og kortsiktig gjeld omfatter poster som forfaller til betaling innen ett år etter anskaffelsestidspunktet, samt poster som er knyttet til varekretsløpet. Omløpsmidler vurderes til laveste av anskaffelseskost og virkelig verdi. Kortsiktig gjeld balanseføres til nominelt beløp på opptakstidspunktet.

Lager av innkjøpte varer er verdsatt til laveste av gjennomsnittlig anskaffelseskost og netto salgsverdi. Netto salgsverdi er definert som antatt fremtidig salgspris redusert med forventede salgskostnader. Det foretas nedskrivning for påregnelig ukurans.

Pengeposter i utenlandsk valuta omregnes til balansedagens kurs. Kundecontrakter er delvis valutasekret. Inntekter og fordringer som er sikret med valutaterminkontrakter er vurdert til



## Noter til konsernregnskapet 2022

### Mmcfp Holding AS

#### Note 1 Regnskapsprinsipper forts.

terminkurs, og gevinster og tap på tilhørende sikringselementer resultatføres ikke før det underliggende sikringsobjektet påvirker resultatregnskapet. Varekostnader og leverandørgjeld vedrørende prosjekt blir også delvis valutasikret med valutaterminkontrakter, det foretas ikke sikringsbokføring for disse valutaterminkontraktene og urealisert tap/gevinst for disse kontraktene regnskapsføres til virkelig verdi.

Utgifter til forskning og utvikling balanseføres i den grad man kan identifisere en fremtidig økonomisk fordel knyttet til utvikling av en identifiserbar immateriell eiendel og hvor anskaffelseskostnaden kan måles pålitelig. I motsatt fall kostnadsføres slike utgifter løpende. Balanseført forskning og utvikling avskrives lineært over økonomisk levetid.

Utbytte, konsernbidrag og andre utdelinger fra datterselskap er inntektsført samme år som det er avsatt i givers regnskap. Overstiger utbyttet/konsernbidraget andel av opptjent resultat etter anskaffelsestidspunktet, representerer den overskytende del tilbakebetaling av investert kapital, og utdelingene er fratrukket investeringens verdi i balansen til morselskapet.

Selskapets forpliktelse ovenfor de ansatte består i å yte ett avtalt tilskudd til den enkeltes pensjonssparing. Dette gjøres ved innskudd til ett forsikringsselskap. Selskapet har ikke noen ytterligere betalingsforpliktelse eller risiko etter at innskuddene er betalt. Pensjonskostnaden tilsvarer periodens innskudd og er regnskapsført som en innskuddsbasert pensjonsordning. Den nye AFP-ordningen er en ytelsesbasert flerforetakspensjonsordning, og finansieres gjennom premier som fastsettes som en prosent av lønn uten fondsoppygging. Regnskapsmessig er ordningen behandlet som en innskuddsbasert pensjonsordning, hvor premiebetalingene kostnadsføres løpende, uten avsetninger.

Det skilles mellom finansiell og operasjonell leasing. Driftsmidler finansiert ved finansiell leasing er regnskapsmessig klassifisert under varige driftsmidler. Motposten er medtatt som langsiktig gjeld. Leiebeløp fordeles mellom rentekostnad og avdrag på gjelden. Operasjonell leasing kostnadsføres som driftskostnad basert på fakturert leasingleie

Kundefordringer og andre fordringer oppføres til pålydende etter fradrag for avsetning til forventet tap. Avsetning til tap gjøres på grunnlag av en individuell vurdering av de enkelte fordringene.

Ved salg er hele salgsprisen, inklusiv den delen som gjelder fremtidige garanti- og serviceytelser, tatt til inntekt på salgstidspunktet. Det er gjort en kostnadsavsetning for fremtidige garanti- og serviceytelser.

Skattekostnaden i resultatregnskapet omfatter både periodens betalbare skatt og endring i utsatt skatt. Utsatt skatt er beregnet med 22% per 1.1 og 22% per 31.12 på grunnlag av de midlertidige forskjeller som eksisterer mellom regnskapsmessige og skattemessige verdier, samt skattemessig underskudd til fremføring ved utgangen av regnskapsåret. Skatteøkende og skattereduserende midlertidige forskjeller som reverserer eller kan reverseres i samme periode er utlignet. Netto utsatt skattefordel balanseføres i den grad det er sannsynlig at denne kan bli nyttegjort.

Kontantstrømoppstillingen er utarbeidet etter den indirekte metoden. Kontanter og kontantekvivalenter omfatter kontanter, bankinnskudd og andre kortsiktige, likvide plasseringer.

Regnskapsprinsippene er for øvrig nærmere omtalt i de tilhørende noter til de enkelte regnskapspostene.

**Noter til konsernregnskapet 2022****Mmcfp Holding AS****Note 2 Konsernstruktur**

Konsernet Mmcfp Holding AS ble etablert i juli 2019, da selskapet tilegnet seg 100 % av aksjene i MMC First Process AS.

Konsernet har følgende selskaper i strukturen pr. 31.12.2022:

Selskap	Forretningskontor	Aksjekapital	Eierandel
Mmcfp Holding AS	Fosnavåg	117 404 000	Mor
MMC First Process AS	Fosnavåg	3 037 528	100 % Datterselskap

**Note 3 Salgsinntekter**

Per virksomhetsområde	2022	2021
Villfanget fisk	168 913 074	181 745 287
Akvakultur	785 114 076	831 268 593
<b>Sum</b>	<b>954 027 150</b>	<b>1 013 013 880</b>

Geografisk fordeling	2022	2021
Norge	209 468 724	394 072 670
Europa uten Norge	128 152 882	82 157 942
Øvrige land	616 405 544	536 783 268
<b>Sum</b>	<b>954 027 150</b>	<b>1 013 013 880</b>

**Note 4 Langsiktige tilvirkningskontrakter**

Langsiktige tilvirkningskontrakter vurderes etter løpende avregningsmetode.

	2022	2021
Akkumulerte inntekter på igangværende prosjekter	1 191 576 213	1 064 034 441
Akkumulerte kostnader knyttet til opptjent inntekt/tapsavsetninger	-898 979 048	-774 643 908
<b>Netto resultatført på igangværende prosjekter</b>	<b>292 597 165</b>	<b>289 390 533</b>
Opptjent ikke fakturerte inntekter på igangværende prosjekter	24 636 652	44 653 810
Forskuddsbetalinger fra kunder	178 262 644	129 380 274



## Noter til konsernregnskapet 2022

### Mmcfp Holding AS

Note 5 Lønnskostnader, antall ansatte, godtgjørelser, lån til ansatte mm.

<b>Lønnskostnader</b>	<b>2022</b>	<b>2021</b>
Lønninger	163 348 353	134 203 762
Arbeidsgiveravgift	26 042 962	20 972 804
Pensjonskostnader	11 566 530	10 204 411
Andre ytelser	7 528 200	5 199 076
<b>Sum</b>	<b>208 486 045</b>	<b>170 580 053</b>

Sysselsatte årsverk 221 180

<b>Ytelser til ledende personer</b>	<b>Daglig leder</b>	<b>Styret</b>
Lønn/styrehonorar	1 944 393	173 333
Annen godtgjørelse	70 558	0
<b>Sum</b>	<b>2 014 951</b>	<b>173 333</b>

Konsernet har en fordring på First Process Holding AS, hvor daglig leder har en eierandel. Fordringen var på kr. 4 210 400 pr 31.12.2022, og inngår i regnskapslinjen andre langsiktige fordringer. Den avtalte rentesatsen er 2% pluss 3 mnd NIBOR. Lån til ansatt har lånesaldo pr 31.12.2022 på kr.3 078 038. Avtalt rentesats er i henhold til skattedirektoratets fastsatte normrentesatser til bruk ved beregning av fordel rimelige lån i arbeidsforhold.

Låna inngår i regnskapslinjen andre langsiktige fordringer.

Det er ikke gitt andre lån/sikkerhetsstillelse til daglig leder, styrets leder eller andre nærstående parter.

#### Pensjonskostnad

Selskapets pensjonsordninger tilfredsstiller kravene i lov om obligatorisk tjenestepensjon. Selskapet har en innskuddsbasert pensjonsordning som tilfredsstiller kravene i denne lov. Pensjonsordningene er finansiert gjennom innbetalinger til forsikringsselskap. Selskapet er i tillegg med i de tariffesta fellesordningene AFP, SLiterordningen, OU-samordningen og Sluttvederlagsordningen.

<b>Kostnadsført godtgjørelse til revisor</b>	<b>2022</b>	<b>2021</b>
Lovpålagt revisjon (inkl. teknisk bistand med årsregnskap)	388 700	280 985
Andre tjenester utenfor revisjonen	25 360	99 700
<b>Sum (ekskl. mva)</b>	<b>414 060</b>	<b>380 685</b>

**Noter til konsernregnskapet 2022****Mmcfp Holding AS**

Note 6 Varige driftsmidler

<b>Beløp i hele tusen</b>	<b>Bygningsmessige påkostning</b>	<b>Tomter</b>	<b>Maskiner og anlegg</b>	<b>Driftsløsøre</b>	<b>Totalt</b>
Anskaffelseskost 01.01.2022	1 654	0	22 644	28 190	52 488
Tilgang	1 977	2 692	4 183	5 397	14 250
Avgang	0		-52	0	-52
<b>Anskaffelseskost 31.12.2022</b>	<b>3 631</b>	<b>2 692</b>	<b>26 775</b>	<b>33 588</b>	<b>66 687</b>
Akkumulerte avskrivninger	-607	0	-15 957	-20 858	-37 422
<b>Bokført verdi 31.12.2022</b>	<b>3 024</b>	<b>2 692</b>	<b>10 819</b>	<b>12 730</b>	<b>29 265</b>
Årets avskrivninger	273		1 414	3 266	4 953
Forventet økonomisk levetid	5-15 år		5-15 år	3-15 år	
Avskrivningsplan	Lineær		Lineær	Lineær	

Inkludert i driftsløsøre er balanseført finansiell leasing for firmabiler 180 156. Tilhørende forpliktelse kr 211 516 er klassifisert som gjeld til kredittinstitusjoner.

Note 7 Immaterielle eiendeler

<b>Beløp i hele tusen</b>	<b>FoU, patenter o.l.</b>	<b>Goodwill</b>	<b>Sum</b>
Anskaffelseskost 01.01.2022	18 806	266 954	285 760
Tilgang	6 619	0	6 619
Avgang	0	0	0
<b>Anskaffelseskost 31.12.2022</b>	<b>25 425</b>	<b>266 954</b>	<b>292 379</b>
Akkumulerte avskrivninger	-8 784	-121 854	-130 638
<b>Bokført verdi per 31.12.2022</b>	<b>16 641</b>	<b>145 100</b>	<b>161 741</b>
Årets avskrivninger	2 999	28 626	31 625
Forventet økonomisk levetid	5-15 år	5-10 år	
Avskrivningsplan	Lineær	Lineær	

**Noter til konsernregnskapet 2022****Mmcfp Holding AS****Note 8 Leie driftsmidler**

Konsernet har leasingavtaler på transportmidler og utstyr.

	2022	2021
Leie div. driftsmidler	1 074 570	1 266 773
Motkonto balanseføring leasingavtaler	-395 243	-552 373
Husleie	12 565 173	10 990 202
<b>Sum</b>	<b>13 244 500</b>	<b>11 704 602</b>

Forskuddsleie er pr 31.12.2022 balanseført med kr. 0.  
(2021: kr. 0).

For informasjon om balanseførte leieavtaler og forpliktelser, se note 6.

**Note 9 Forsknings- og utviklingskostnader**

Flere av konsernets prosjekter innehar element av forsknings- og utviklingsaktiviteter. Det har vært pågående større forsknings- og utviklingsprosjekter i 2022. Nettokostnaden for prosjektene er beregnet til kr. 2 374 918, hvor tilgode Skattefunnordning pr 31.12.2022 er beregnet til kr. -839 123. Av disse er kr. 3 195 723 balanseført. Nettokostnaden er beregnet ut fra reglene for SkatteFUNN.

**Note 10 Poster som er sammenslått****Resultatregnskapet**

Posten andre finansinntekter er slått sammen av:	2022	2021
Realisert valutagevinst	5 574 662	4 594 205
Urealisert valutagevinst	10 630 687	5 356 779
Renteinntekter	1 619 669	405 799
<b>Sum andre finansinntekter</b>	<b>17 825 018</b>	<b>10 356 783</b>

Posten andre finanskostnader er slått sammen av :	2022	2021
Realisert valutatap	8 617 821	18 343 121
Urealisert valutatap	3 578 932	0
Garantiprovisjon til bank oa.	1 286 363	1 651 899
Rentekostnad	3 224 154	3 374 190
Bank og betalingskostnader	1 424 139	885 935
Andre finanskostnader	100 000	300 000
<b>Sum andre finanskostnader</b>	<b>18 231 408</b>	<b>24 555 145</b>



## Noter til konsernregnskapet 2022

### Mmcfp Holding AS

#### Note 11 Skatt

Skatteeffekten av midlertidige forskjeller og underskudd til fremføring som har gitt opphav til utsatt skatt og utsatte skattefordeler, spesifisert på typer av midlertidige forskjeller:

	2022	2021	Endring
Varige driftsmidler	-29 981 222	-29 513 966	467 256
Tilvirkningskontrakter	292 597 165	289 390 533	-3 206 632
Varebeholdning	-2 438 000	-2 766 000	-328 000
Fordringer	-2 500 000	-2 500 000	0
Balanseførte leieavtaler	-31 360	-60 823	-29 463
Gevinst – og tapskonto	0	0	0
Avsetninger mv	-8 880 000	-8 880 000	0
Pensjonspremie/- forpliktelse	0	15 447	15 447
Andre forskjeller	-18 456 598	-25 918 048	-7 461 450
<b>Sum</b>	<b>230 309 985</b>	<b>219 767 143</b>	<b>-10 542 842</b>
Akkumulert fremførbart underskudd	-60 791 010	-93 543 769	-32 752 759
Inngår ikke i beregningen av utsatt skatt	2 398 074	-3 891 808	-6 289 882
<b>Grunnlag for beregning av utsatt skatt</b>	<b>171 917 049</b>	<b>122 331 566</b>	<b>-49 585 483</b>
<b>Utsatt skatt (22,00 %)</b>	<b>37 821 751</b>	<b>26 912 945</b>	<b>-10 908 806</b>

Resultatført skatt på ordinært resultat:	2022	2021
Betalbar skatt i balansen	0	0
Endring i utsatt skatteforpliktelse	-10 908 806	-19 348 338
<b>Skattekostnad ordinært resultat</b>	<b>-10 908 806</b>	<b>-19 348 338</b>

Selskapets kostnadsfører utgifter relatert til forskning og utvikling løpende. Ved årsslutt gjøres det vurdering rundt aktivisering av disse.



## Noter til konsernregnskapet 2022

### Mmcfp Holding AS

#### Note 12 Pantstillelser og garantier m.v.

<b>Gjeld som er sikret ved pant o.l</b>	<b>2022</b>	<b>2021</b>
Gjeld til kredittinstitusjoner	50 211 516	60 586 756

#### **Balanseført verdi av eiendeler pantsatt for egen gjeld**

Maskiner og anlegg	10 818 915	8 100 969
Driftsløsøre, inventar o.a. utstyr	12 729 840	10 598 735
Varelager	59 768 216	58 952 136
Fordringer	220 144 886	244 901 652
<b>Sum</b>	<b>303 461 857</b>	<b>322 553 492</b>

<b>Eiendeler er i tillegg stillet som sikkerhet for</b>	<b>2022</b>	<b>2021</b>
Ubenyttet kassakreditt	50 000 000	50 000 000
Bankgarantier til kunder/verft og huseier	123 938 485	55 329 300
<b>Sum</b>	<b>173 938 485</b>	<b>105 329 300</b>

#### Note 13 Varer

Varer er vurdert til laveste verdi av gjennomsnittlig anskaffelseskost og netto salgsverdi. Av varebeholdningen er kr. 2 438 000 nedskrevet til virkelig verdi per 31.12.2022 (2021: kr. 2 766 000).

#### Note 14 Fordringer med forfall senere enn ett år

	<b>2022</b>	<b>2021</b>
Andre fordringer	3 078 038	232 220
Fordring til nærstående selskap	4 210 400	4 118 000
<b>Sum</b>	<b>7 288 438</b>	<b>4 350 220</b>

#### Note 15 Bundne bankinnskudd, trekkrettigheter

<b>Bundne bankinnskudd</b>	<b>2022</b>	<b>2021</b>
Skattetrekkskonto	9 496 267	8 807 764
Sperra konto som sikkerhet for valutaterminkontrakter	6 064 025	6 000 034
<b>Sum</b>	<b>15 560 292</b>	<b>14 807 798</b>



## Noter til konsernregnskapet 2022

### Mmcfp Holding AS

#### Note 16 Aksjekapital og aksjonærinformasjon

##### Aksjekapitalen i MMCFP

Holdning AS består av:	Antall	Pålydende	Balanseført
A-aksjer	9 392 200	10	93 922 000
B-aksjer	2 348 200	10	23 482 000
<b>Sum</b>	<b>11 740 400</b>		<b>117 404 000</b>

#### Eierstruktur

De største aksjonærene pr 31.12.2022:

	A-aksjer	B-aksjer	Sum	Eierandel
Credo Invest Nr 17 AS	4 230 172	988 159	5 218 331	44,4 %
First Process Holding AS	3 098 956	697 333	3 796 289	32,3 %
Credo I AS	1 334 154	311 816	1 645 970	14,0 %
Erle Invest AS	670 880	150 990	821 870	7,0 %
<b>Sum</b>	<b>9 334 162</b>	<b>2 148 298</b>	<b>11 482 460</b>	<b>97,8 %</b>
Øvrige (eierandel < 1%)	58 038	199 902	257 940	2,2 %
<b>Totalt antall aksjer</b>	<b>9 392 200</b>	<b>2 348 200</b>	<b>11 740 400</b>	<b>100,0 %</b>

Aksjer og opsjoner eiet av medlemmer i styret og daglig leder:

Navn	Verv	A-aksjer	B-aksjer	Sum
Henrik Grung	Styremedlem	0	4 703	4 703
<b>Totalt antall aksjer</b>		<b>0</b>	<b>4 703</b>	<b>4 703</b>

Det er kun A-aksjene som har stemmerett i generalforsamlingen i selskapet, med mindre annet følger ufravikelig av aksjeloven.

Pål Brynsrud, Victor Ring Evensen, Leif Roger Gjølseth og Petter Leon Fauske har indirekte eierskap i selskapet gjennom deres investeringer i Credo Invest Nr 17 AS, FPH AS, Credo I AS og Erle Invest AS.

#### Note 17 Egenkapital

	Aksjekapital	Overkurs	Annen egenkapital	Sum egenkapital
Egenkapital 01.01.2022	117 404 000	70 066 733	21 553 825	209 024 558
Årets resultat			3 721 165	3 721 165
<b>Pr. 31.12.2022</b>	<b>117 404 000</b>	<b>70 066 733</b>	<b>25 274 991</b>	<b>212 745 724</b>



## Noter til konsernregnskapet 2022

### Mmcfp Holding AS

#### Note 18 Finansiell markedsrisiko

##### Finansiell risiko

Konsernet innehar retningslinjer for å avdekke finansiell risiko.

Konsernet sin policy uttrykker at valutaeksponering skal avdekkes og sikres ved kontraktsinngåelse. Konsernet er i tillegg eksponert for endringer i rentenivået, da konsernets gjeld har flytende rente.

Pr. 31.12.22 har selskapet terminkontrakter som forfaller utover i 2023. Salg av 7,6 MEUR og kjøp av 15,2 MEUR. Knyttet til disse kontraktene har selskapet pr. 31.12 regnskapsført urealisert agio gevinst på 1,5 MNOK. Konsernet sikringsboker inntektene på større salgskontrakter i valuta. Knyttet til dette så er det en urealisert valutagevinst per 31.12. på 3,4 MNOK som ikke er regnskapsført som urealisert agio.

##### Markedsrisiko

Konsernet er avhengig av å inngå nye kontrakter etter hvert som eksisterende ordrer blir ferdigstilt og levert. Kontraktene tildeles i et konkurranseutsatt marked basert på budgivningsprosesser mot andre leverandører, og hvor evnen til å møte kravene til de respektive kunder er avgjørende.

##### Kredittrisiko

Kredittrisikoen anses som begrenset ved at salgskontrakter som hovedregel innehar sikringsinstrument for gjenstående betaling etter levering av utstyr. Dette gjelder særlig ved leveranse til utenlandske aktører.

##### Likviditetsrisiko

Konsernet utarbeider overordnet likviditetsbudsjett som styres i tråd med prosjektenes fremdrift og sikrer en riktig likviditetstilførsel.

#### Note 19 Usikkert utfall

MMC First Process AS har siden 2018 vært i gjennomføringsfasen av flere prosjekt ved ett Russisk verft. Det Russiske verftet har i en lengre tid hatt økonomiske problemer og prosjektene er betydelig forsinket. Pr. 31.12.22 er prosjektene ikke ferdigstilt og MMC First Process AS har forfalte kundefordringer på NOK 43 millioner mot de Russiske verftene relatert til disse prosjektene. En vesentlig del av de utestående fordringene er sikret med varer som ikke er levert til verftene og er under kontroll av MMC First Process AS og lagret i Norge, i tillegg er rundt NOK 3 millioner av tilhørende kundefordringer regnskapsført som uopptjent inntekt. Det nevnte varelageret har en verdi til kostpris på NOK 27 millioner og komponentene kan selges/benyttes i andre prosjekt, endelig verdi av disse varene ved ett eventuelt videresalg er imidlertid usikker.

Pr. 31.12.22 er det vurdert som en stor sannsynlighet at disse prosjektene ikke vil bli gjennomført eller bli ytterligere forsinket og det er avsatt ett estimert tap på NOK 20 millioner som er regnskapsført som varekost og tilhørende annen kortsiktig gjeld. Beløpet på NOK 20 millioner ble avsatt og kostnadsført pr. 31.12.21. Det kommenteres at endelig utfall og eventuell størrelse på tapet fortsatt er usikkert.