



ÅRSREGNSKAPET FOR REGNSKAPSÅRET 2022 - GENERELL INFORMASJON

Enheten

Organisasjonsnummer:	991 742 484
Organisasjonsform:	Aksjeselskap
Foretaksnavn:	ITERATE HOLDING AS
Forretningsadresse:	Ankerveien 51D 0785 OSLO

Regnskapsår

Årsregnskapets periode:	01.01.2022 - 31.12.2022
-------------------------	-------------------------

Konsern

Mørselskap i konsern:	Ja
Konsernregnskap lagt ved:	Ja

Regnskapsregler

Regler for små foretak benyttet:	Ja
Benyttet ved utarbeidelsen av årsregnskapet til selskapet:	Regnskapslovens alminnelige regler
Benyttet ved utarbeidelsen av årsregnskapet til konsernet:	Regnskapslovens alminnelige regler

Årsregnskapet fastsatt av kompetent organ

Bekreftet av representant for selskapet:	Stein Hovland Kvarud
Dato for fastsettelse av årsregnskapet:	05.09.2023

Grunnlag for avgivelse

År 2022: Årsregnskapet er elektronisk innlevert
År 2021: Tall er hentet fra elektronisk innlevert årsregnskap fra 2022

Det er ikke krav til at årsregnskapet m.v. som sendes til Regnskapsregisteret er undertegnet. Kontrollen på at dette er utført ligger hos revisor/enhetens øverste organ. Sikkerheten ivaretas ved at innsender har rolle/rettighet for innsending av årsregnskapet via Altinn, og ved at det bekreftes at årsregnskapet er fastsatt av kompetent organ.

Brønnøysundregistrene, 10.09.2024



Resultatregnskap

Beløp i: NOK	Note	2022	2021
RESULTATREGNSKAP			
Inntekter			
Sum inntekter		0	0
Kostnader			
Annen driftskostnad	1	494 777	50 493
Sum kostnader		494 777	50 493
Driftsresultat		-494 777	-50 493
Finansinntekter og finanskostnader			
Inntekt på investering i datterselskap	2	28 993 430	-942 812
Renteinntekt fra foretak i samme konsern	3	21 905	
Annen renteinntekt		47 264	100 915
Sum finansinntekter		29 062 599	-841 897
Annen rentekostnad		28	
Sum finanskostnader		28	
Netto finans		29 062 571	-841 897
Ordinært resultat før skattekostnad		28 567 794	-892 389
Skattekostnad på ordinært resultat	4,5		11 093
Ordinært resultat etter skattekostnad		28 567 794	-903 482
Årsresultat		28 567 794	-903 482
Årsresultat etter minoritetsinteresser		28 567 794	-903 482
Overføringer og disponeringer			
Ekstraordinært utbytte	6	33 009 139	
Overføringer annen egenkapital	6	-4 441 345	-903 482
Sum overføringer og disponeringer		28 567 794	-903 482



Balanse

Beløp i: NOK	Note	2022	2021
BALANSE - EIENDELER			
Anleggsmidler			
Immaterielle eiendeler			
Finansielle anleggsmidler			
Investering i datterselskap	2,3	260 104	264 126
Andre langsiktige fordringer			3 696 179
Sum finansielle anleggsmidler		260 104	3 960 305
Sum anleggsmidler		260 104	3 960 305
Omløpsmidler			
Varer			
Fordringer			
Andre kortsiktige fordringer		34 523	
Konsernfordringer	3	92 353	1 541 037
Sum fordringer		126 876	1 541 037
Bankinnskudd, kontanter og lignende			
Bankinnskudd, kontanter o.l.		563 307	126 708
Sum bankinnskudd, kontanter og lignende		563 307	126 708
Sum omløpsmidler		690 183	1 667 744
SUM EIENDELER		950 287	5 628 049
BALANSE - EGENKAPITAL OG GJELD			
Egenkapital			
Innskutt egenkapital			
Selskapskapital	6,7	105 000	105 000
Overkurs	6	768 438	995 000
Sum innskutt egenkapital		873 438	1 100 000



Balanse

Beløp i: NOK	Note	2022	2021
Opptjent egenkapital			
Annen egenkapital	6	75 612	4 516 956
Sum opptjent egenkapital		75 612	4 516 956
Sum egenkapital		949 050	5 616 956
Sum langsiktig gjeld		0	0
Kortsiktig gjeld			
Leverandørgjeld		1 238	
Betalbar skatt	4		11 093
Sum kortsiktig gjeld		1 238	11 093
Sum gjeld		1 238	11 093
SUM EGENKAPITAL OG GJELD		950 287	5 628 049



Konsernets resultatregnskap

Beløp i: NOK	Note	2022	2021
RESULTATREGNSKAP			
Inntekter			
Salgsinntekt	1	84 493 039	88 869 951
Annen driftsinntekt	1	132 112	129 731
Sum inntekter		84 625 151	88 999 682
Kostnader			
Varekostnad		14 972 260	16 362 933
Lønnskostnader m.m	2	71 906 643	59 348 566
Avskrivninger på driftsmidler	3	1 399 691	1 120 759
Nedskrivning av varige driftsmidler og immaterielle eiendeler	3		187 807
Andre driftskostnader		16 981 129	10 664 056
Sum kostnader		105 259 723	87 684 121
Driftsresultat		-20 634 572	1 315 561
Finansinntekter og finanskostnader			
Inntekt på investering i datterselskap		28 993 430	
Annen renteinntekt	4	287 323	94 407
Annen finansinntekt	4	57 690	-896 311
Sum finansinntekter		29 338 443	-801 904
Nedskrivning av finansielle anleggsmidler		1 430 334	
Annen rentekostnad	4	668 053	527 526
Andre finanskostnader	4	43 310	22 583
Sum finanskostnader	4	2 141 697	550 109
Netto finans		27 196 746	-1 352 013
Ordinært resultat før skattekostnad		6 562 174	-36 452
Skattekostnad på ordinært resultat	5,6	-4 194 775	244 532
Ordinært resultat etter skattekostnad		10 756 949	-280 984
Årsresultat		10 756 949	-280 984
Minoritetsinteresser	7	-7 662 690	186 774



Konsernets resultatregnskap

Beløp i: NOK	Note	2022	2021
Årsresultat etter minoritetsinteresser		18 419 639	-467 758
Overføringer og disponeringer			
Ordinært utbytte		33 009 139	
Overføring annen egenkapital	7	-14 589 500	-467 758
Sum overføringer og disponeringer		18 419 639	-467 758



Konsernets balanse

Beløp i: NOK	Note	2022	2021
BALANSE - EIENDELER			
Anleggsmidler			
Immaterielle eiendeler			
Forskning og utvikling	3	9 085 827	4 084 769
Utsatt skattefordel	6	4 114 206	
Sum immaterielle eiendeler		13 200 033	4 084 769
Varige driftsmidler			
Driftsløsøre, inventar, verktøy o.l.	3	929 990	302 548
Sum varige driftsmidler		929 990	302 548
Finansielle anleggsmidler			
Investering i datterselskap	8		
Investeringer i aksjer og andeler	9	8 598 276	7 205 168
Andre langsiktige fordringer	10		4 860 364
Sum finansielle anleggsmidler		8 598 276	12 065 532
Sum anleggsmidler		22 728 299	16 452 849
Omløpsmidler			
Varer			
Fordringer			
Kundefordringer	11	27 603 042	21 265 129
Andre kortsiktige fordringer	10	29 626 562	15 886 481
Sum fordringer		57 229 604	37 151 610
Bankinnskudd, kontanter og lignende			
Bankinnskudd og kontanter	12	22 634 022	3 496 779
Sum bankinnskudd, kontanter og lignende		22 634 022	3 496 779
Sum omløpsmidler		79 863 626	40 648 389
SUM EIENDELER		102 591 925	57 101 238



Konsernets balanse

Beløp i: NOK	Note	2022	2021
BALANSE - EGENKAPITAL OG GJELD			
Egenkapital			
Innskutt egenkapital			
Aksjekapital	7,13	105 000	105 000
Overkurs	7	768 438	995 000
Sum innskutt egenkapital		873 438	1 100 000
Opptjent egenkapital			
Annen egenkapital	7	40 457 412	17 707 182
Minoritetsinteresser	7	30 971 239	4 395 680
Sum opptjent egenkapital		71 428 651	22 102 862
Sum egenkapital		72 302 089	23 202 862
Gjeld			
Langsiktig gjeld			
Utsatt skatt	5,6		80 568
Sum avsetninger for forpliktelser			80 568
Annen langsiktig gjeld			
Gjeld til kredittinstitusjoner	11	4 200 000	
Øvrig langsiktig gjeld	11	4 000 000	8 800 000
Sum annen langsiktig gjeld		8 200 000	8 800 000
Sum langsiktig gjeld		8 200 000	8 880 568
Kortsiktig gjeld			
Konvertible lån			1 076
Gjeld til kredittinstitusjoner			1 500 000
Leverandørgjeld	10	4 938 719	4 106 923
Betalbar skatt	5,6		238 093
Skyldige offentlige avgifter		8 132 694	9 391 354
Annen kortsiktig gjeld	10	9 018 424	9 780 363
Sum kortsiktig gjeld		22 089 837	25 017 809
Sum gjeld		30 289 837	33 898 377
SUM EGENKAPITAL OG GJELD		102 591 926	57 101 239



Konsernets balanse

Beløp i: NOK	Note	2022	2021
---------------------	-------------	-------------	-------------



Brønnøysundregistrene

ÅRSREGNSKAP FOR REGNSKAPSÅRET 2022 - GENERELL INFORMASJON

Journalnummer: 2023 726341

Enheten

Organisasjonsnummer: 991 742 484
Organisasjonsform: Aksjeselskap
Foretaksnavn: ITERATE HOLDING AS
Forretningsadresse: Ankerveien 51D
0785 OSLO

Regnskapsår

Årsregnskapets periode: 01.01.2022 - 31.12.2022

Konsern

Morselskap i konsern: Ja
Konsernregnskap lagt ved: Ja

Regnskapsregler

Regler for små foretak benyttet: Ja
Benyttet ved utarbeidelsen av
årsregnskapet til selskapet: Regnskapslovens alminnelige regler
Benyttet ved utarbeidelsen av
årsregnskapet til konsernet: Regnskapslovens alminnelige regler

Årsregnskapet fastsatt av kompetent organ

Bekreftet av representant for selskapet: Stein Hovland Kvarud
Dato for fastsettelse av årsregnskapet: 05.09.2023

Revisjon

Årsregnskapet er utarbeidet av ekstern
autorisert regnskapsfører: Ja
Ekstern autorisert regnskapsfører har i
løpet av regnskapsåret bistått ved den
løpende regnskapsføringen eller utført
andre tjenester for selskapet enn å
utarbeide årsregnskapet: Ja

Grunnlag for avgivelse

År 2022: Årsregnskap er elektronisk innlevert.
År 2021: Tall er hentet fra elektronisk innlevert årsregnskap fra 2022.

Det er ikke krav til at årsregnskapet m.v. som sendes til Regnskapsregisteret er undertegnet. Kontrollen på at dette er utført ligger hos revisor/enhetens øverste organ. Sikkerheten ivaretas ved at innsender har rolle/rettighet for innsending av årsregnskapet via Altinn, og ved at det bekreftes at årsregnskapet er fastsatt av kompetent organ.

Brønnøysundregistrene, 11.09.2023

Brønnøysundregistrene
Postadresse: Postboks 900, 8910 Brønnøysund
Telefon: 75 00 75 00
E-post: firmapost@brreg.no Internett: www.brreg.no
Organisasjonsnummer: 974 760 673



Organisasjonsnr: 991 742 484
ITERATE HOLDING AS

RESULTATREGNSKAP

Beløp i: NOK	Note	2022	2021
RESULTATREGNSKAP			
Inntekter			
Sum inntekter		0	0
Kostnader			
Annen driftskostnad	1	494 777	50 493
Sum kostnader		494 777	50 493
Driftsresultat		-494 777	-50 493
Finansinntekter og finanskostnader			
Inntekt på investering i datterselskap	2	28 993 430	-942 812
Renteinntekt fra foretak i samme konsern	3	21 905	
Annen renteinntekt		47 264	100 915
Sum finansinntekter		29 062 599	-841 897
Annen rentekostnad		28	
Sum finanskostnader		28	
Netto finans		29 062 571	-841 897
Ordinært resultat før skattekostnad		28 567 794	-892 389
Skattekostnad på ordinært resultat	4,5		11 093
Ordinært resultat etter skattekostnad		28 567 794	-903 482
Årsresultat		28 567 794	-903 482
Årsresultat etter minoritetsinteresser		28 567 794	-903 482
Overføringer og disponeringer			
Ekstraordinært utbytte	6	33 009 139	
Overføringer annen egenkapital	6	-4 441 345	-903 482
Sum overføringer og disponeringer		28 567 794	-903 482



Organisasjonsnr: 991 742 484
ITERATE HOLDING AS

BALANSE

Beløp i: NOK	Note	2022	2021
BALANSE - EIENDELER			
Anleggsmidler			
Immaterielle eiendeler			
Finansielle anleggsmidler			
Investering i datterselskap 2,3		260 104	264 126
Andre langsiktige fordringer			3 696 179
Sum finansielle anleggsmidler		260 104	3 960 305
Sum anleggsmidler		260 104	3 960 305
Omløpsmidler			
Varer			
Fordringer			
Andre kortsiktige fordringer		34 523	
Konsernfordringer	3	92 353	1 541 037
Sum fordringer		126 876	1 541 037
Bankinnskudd, kontanter og lignende			
Bankinnskudd, kontanter o. l.		563 307	126 708
Sum bankinnskudd, kontanter og lignende		563 307	126 708
Sum omløpsmidler		690 183	1 667 744
SUM EIENDELER		950 287	5 628 049
BALANSE - EGENKAPITAL OG GJELD			
Egenkapital			
Innskutt egenkapital			
Selskapskapital	6,7	105 000	105 000
Overkurs	6	768 438	995 000
Sum innskutt egenkapital		873 438	1 100 000
Opptjent egenkapital			
Annen egenkapital	6	75 612	4 516 956
Sum opptjent egenkapital		75 612	4 516 956
Sum egenkapital		949 050	5 616 956



Sum langsiktig gjeld		0	0
Kortsiktig gjeld			
Leverandørgjeld		1 238	
Betalbar skatt	4		11 093
Sum kortsiktig gjeld		1 238	11 093
Sum gjeld		1 238	11 093
SUM EGENKAPITAL OG GJELD		950 287	5 628 049



Organisasjonsnr: 991 742 484
ITERATE HOLDING AS

KONSERNRESULTATREGNSKAP

Beløp i: NOK	Note	2022	2021
RESULTATREGNSKAP			
Inntekter			
Salgsinntekt	1	84 493 039	88 869 951
Annen driftsinntekt	1	132 112	129 731
Sum inntekter		84 625 151	88 999 682
Kostnader			
Varekostnad		14 972 260	16 362 933
Lønnskostnader m.m	2	71 906 643	59 348 566
Avskrivninger på driftsmidler	3	1 399 691	1 120 759
Nedskrivning av varige driftsmidler og immaterielle eiendeler	3		187 807
Andre driftskostnader		16 981 129	10 664 056
Sum kostnader		105 259 723	87 684 121
Driftsresultat		-20 634 572	1 315 561
Finansinntekter og finanskostnader			
Inntekt på investering i datterselskap		28 993 430	
Annen renteinntekt	4	287 323	94 407
Annen finansinntekt	4	57 690	-896 311
Sum finansinntekter		29 338 443	-801 904
Nedskrivning av finansielle anleggsmidler		1 430 334	
Annen rentekostnad	4	668 053	527 526
Andre finanskostnader	4	43 310	22 583
Sum finanskostnader	4	2 141 697	550 109
Netto finans		27 196 746	-1 352 013
Ordinært resultat før skattekostnad			
Skattekostnad på ordinært resultat	5, 6	-4 194 775	244 532
Ordinært resultat etter skattekostnad		10 756 949	-280 984
Årsresultat		10 756 949	-280 984
Minoritetsinteresser	7	-7 662 690	186 774
Årsresultat etter minoritetsinteresser		18 419 639	-467 758
Overføringer og disponeringer			



Ordinært utbytte		33 009 139	
Overføring annen egenkapital	7	-14 589 500	-467 758
Sum overføringer og disponeringer		18 419 639	-467 758



Organisasjonsnr: 991 742 484
ITERATE HOLDING AS

KONSERNBALANSE

Beløp i: NOK	Note	2022	2021
BALANSE - EIENDELER			
Anleggsmidler			
Immaterielle eiendeler			
Forskning og utvikling	3	9 085 827	4 084 769
Utsatt skattefordel	6	4 114 206	
Sum immaterielle eiendeler		13 200 033	4 084 769
Varige driftsmidler			
Driftsløsøre, inventar, verktøy o.l.	3	929 990	302 548
Sum varige driftsmidler		929 990	302 548
Finansielle anleggsmidler			
Investering i datterselskap	8		
Investeringer i aksjer og andeler	9	8 598 276	7 205 168
Andre langsiktige fordringer	10		4 860 364
Sum finansielle anleggsmidler		8 598 276	12 065 532
Sum anleggsmidler		22 728 299	16 452 849
Omløpsmidler			
Varer			
Fordringer			
Kundefordringer	11	27 603 042	21 265 129
Andre kortsiktige fordringer	10	29 626 562	15 886 481
Sum fordringer		57 229 604	37 151 610
Bankinnskudd, kontanter og lignende			
Bankinnskudd og kontanter	12	22 634 022	3 496 779
Sum bankinnskudd, kontanter og lignende		22 634 022	3 496 779
Sum omløpsmidler		79 863 626	40 648 389
SUM EIENDELER		102 591 925	57 101 238
BALANSE - EGENKAPITAL OG GJELD			
Egenkapital			
Innskutt egenkapital			
Aksjekapital	7,13	105 000	105 000



Overkurs	7	768 438	995 000
Sum innskutt egenkapital		873 438	1 100 000
Opptjent egenkapital			
Annen egenkapital	7	40 457 412	17 707 182
Minoritetsinteresser	7	30 971 239	4 395 680
Sum opptjent egenkapital		71 428 651	22 102 862
Sum egenkapital		72 302 089	23 202 862
Gjeld			
Langsiktig gjeld			
Utsatt skatt	5,6		80 568
Sum avsetninger for forpliktelses			80 568
Annen langsiktig gjeld			
Gjeld til kredittinstitusjoner	11	4 200 000	
Øvrig langsiktig gjeld	11	4 000 000	8 800 000
Sum annen langsiktig gjeld		8 200 000	8 800 000
Sum langsiktig gjeld		8 200 000	8 880 568
Kortsiktig gjeld			
Konvertible lån			1 076
Gjeld til kredittinstitusjoner			1 500 000
Leverandørgjeld	10	4 938 719	4 106 923
Betalbar skatt	5,6		238 093
Skyldige offentlige avgifter		8 132 694	9 391 354
Annen kortsiktig gjeld	10	9 018 424	9 780 363
Sum kortsiktig gjeld		22 089 837	25 017 809
Sum gjeld		30 289 837	33 898 377
SUM EGENKAPITAL OG GJELD		102 591 926	57 101 239



Organisasjonsnr: 991 742 484
ITERATE HOLDING AS

NOTEOPPLYSNINGER - SELSKAP - alle poster oppgitt i hele tall

Note

Antall årsverk i regnskapsåret
0.00

<u>Sum</u>	<u>Beløp</u>
<u>Balanseført verdi 31.12.</u>	<u>Varige driftsmidler Immaterielle eiend.</u>

Konsernregnskap

Morselskapet sitt navn

Forretningskontor for morselskapet

Begrunnelse for at datterselskap er utelatt fra konsolideringen

Konsern, tilknyttet selskap m.v. - fordringer og gjeld

Fordringer

<u>Samlet beløp - tilknyttet selskap</u>	<u>Årets</u>	<u>Fjorårets</u>
--	--------------	------------------

<u>Samlet beløp - foretak i samme konsern</u>	<u>Årets</u>	<u>Fjorårets</u>
---	--------------	------------------

<u>Samlet beløp - foretak i samme konsern</u>	<u>Årets</u>	<u>Fjorårets</u>
---	--------------	------------------

<u>Samlet beløp - felles kontrollert virksomhet</u>	<u>Årets</u>	<u>Fjorårets</u>
---	--------------	------------------

<u>Pantstillelse</u>	<u>Beløp</u>
----------------------	--------------

<u>Beholdning av egne aksjer</u>	<u>Antall</u>	<u>Pålydende</u>	<u>Andel av aksjek.</u>
----------------------------------	---------------	------------------	-------------------------



Note

Lån og sikkerhetsstillelse til medlemmer

Er det gitt lån eller sikkerhetsstillelse til ledende personer: Nei

Opplysninger om:

Medlemmer av:

Mer om lån og sikkerhetsstillelse

Note

Noteopplysninger ut over minimumskravene for små foretak

Fullstendige noteopplysninger fremkommer av vedlagte PDF-dokument



Organisasjonsnr: 991 742 484
ITERATE HOLDING AS

NOTEOPPLYSNINGER - KONSERN - alle poster oppgitt i hele tall

Note

Antall årsverk i regnskapsåret
86.00

<u>Sum</u>	<u>Beløp</u>
<u>Balanseført verdi 31.12.</u>	<u>Varige driftsmidler Immaterielle eiend.</u>

Konsernregnskap

Morselskapet sitt navn

Forretningskontor for morselskapet

Begrunnelse for at datterselskap er utelatt fra konsolideringen

Konsern, tilknyttet selskap m.v. - fordringer og gjeld

Fordringer

<u>Samlet beløp - tilknyttet selskap</u>	<u>Årets</u>	<u>Fjorårets</u>
--	--------------	------------------

<u>Samlet beløp - foretak i samme konsern</u>	<u>Årets</u>	<u>Fjorårets</u>
---	--------------	------------------

<u>Samlet beløp - foretak i samme konsern</u>	<u>Årets</u>	<u>Fjorårets</u>
---	--------------	------------------

<u>Samlet beløp - felles kontrollert virksomhet</u>	<u>Årets</u>	<u>Fjorårets</u>
---	--------------	------------------

<u>Pantstillelse</u>	<u>Beløp</u>
----------------------	--------------

<u>Beholdning av egne aksjer</u>	<u>Antall</u>	<u>Pålydende</u>	<u>Andel av aksjek.</u>
----------------------------------	---------------	------------------	-------------------------



Note

Lån og sikkerhetsstillelse til medlemmer

Er det gitt lån eller sikkerhetsstillelse til ledende personer: Nei

Opplysninger om:

Medlemmer av:

Mer om lån og sikkerhetsstillelse



**Årsregnskap 2022
for**

Itrate Holding AS

Foretaksnr. 991742484


Regnskapet er utarbeidet av

 **INTUNOR®**

Autorisert regnskapsførerselskap



 BankID Signing
Stein Kvarud
2023-09-04

 BankID Signing
Anders Haugeto
2023-09-04

 BankID Signing
Kim Ophus Leskovsky
2023-09-04

Konsernregnskap 2022

for

Iterate Holding AS

org.nr 991742484

Årsregnskap
Resultatregnskap
Balanse
Kontantstrøm
Noter



BankID Signing
Stein Kvarud
2023-09-04

BankID Signing
Anders Haugeto
2023-09-04

BankID Signing
Kim Ophus Leskovsky
2023-09-04

RESULTATREGNSKAP (NOK)

Mor 2022	Mor 2021	Note		Note	Konsern 2022	Konsern 2021					
			DRIFTSINTEKTER								
-	-		Salgsinntekt	1	84 493 039	88 869 951					
			Annen driftsinntekt	1	132 112	129 731					
-	-		Sum driftsinntekter		84 625 151	88 999 682					
			DRIFTSKOSTNADER								
			Varekostnad		14 972 260	16 362 933					
-	-		Lønnskostnader m.m	2	71 906 643	59 348 566					
-	-		Avskrivinger på driftsmidler	3	1 399 691	1 120 759					
			Nedskrivning av driftsmidler	3	-	187 807					
494 777	50 493		Andre driftskostnader		16 981 129	10 664 056					
494 777	50 493		Sum driftskostnader		105 259 723	87 684 122					
-	-		DRIFTSRESULTAT	-	20 634 572	1 315 560					
			FINANSINTEKTER OG- KOSTNADER								
28 993 430	-		Inntekt på investering i datterselskap		28 993 430	-					
69 169	100 915	4	Annen renteinntekt	4	287 323	94 407					
-	-	4	Annen finansinntekt	4	57 690	896 311					
			Nedskrivning av fin. Anleggsmidler	-	1 430 334	-					
-	28	-	Andre rentekostnader	4	-	527 526					
-	-	-	Andre finanskostnader	4	-	22 583					
29 062 571	- 841 897		Resultat av finansposter		27 196 746	- 1 352 013					
28 567 794	- 892 390		Ordinært resultat før skattekostnad		6 562 174	- 36 453					
-	-	11 093	5,6	Skattekostnad på ordinært resultat	5,6	4 194 775	- 244 532				
28 567 794	- 903 483		Årsresultat før andel minoritetsinteresser		10 756 949	- 280 985					
			Ikke-kontrollerende eierinteresses andel av årets resultat	7	-	186 774					
28 567 794	- 903 483		Årsresultat etter fradrag for min.int.		18 419 639	- 467 759					
-	-		Overføringer egenkapital min.int.	7	-	186 774					
-	-	4 441 345	-	903 483	7	Overføring annen EK	7	-	14 589 500	-	467 759
33 009 139	-	7	Ekstraordinært utbytte	7	33 009 139	-					
			Overført udekket tap	7	-	-					
28 567 794	- 903 483		Sum overført		10 756 949	- 280 985					



BankID Signing
Stein Kvarud
2023-09-04

BankID Signing
Anders Haugeto
2023-09-04

BankID Signing
Kim Ophus Leskovsky
2023-09-04

Iterate Holding AS

Iterate Holding kon:

			BALANSE (NOK)		
Mor 2022	Mor 2021	Note	Note	Konsern 2022	Konsern 2021
ANLEGGSMIDLER					
-	-		3	9 085 827	4 084 769
-	-			-	-
-	-		6	4 114 206	-
-	-			-	-
-	-			-	-
SUM IMMATERIELLE EIENDELER				13 200 033	4 084 769
VARIGE DRIFTSMIDLER					
-	-		3	929 990	302 548
Sum varige driftsmidler				929 990	302 548
FINANSIELLE ANLEGGSMIDLER					
260 104	264 126		8	-	-
-	-			-	-
-	-			-	-
-	-			-	-
-	-		9	8 598 276	7 205 168
-	3 696 179		10	-	4 860 364
260 104	3 960 305			8 598 276	12 065 532
260 104	3 960 305			22 728 299	16 452 849
OMLØPSMIDLER					
-	-			-	-
-	-		11	27 603 042	21 265 129
92 353	1 541 037	10		-	-
34 523	-		10	29 626 562	15 886 481
126 876	1 541 037			57 229 604	37 151 610
563 307	126 708		12	22 634 022	3 496 779
690 183	1 667 745			79 863 626	40 648 390
950 287	5 628 050			102 591 925	57 101 239



 BankID Signing
Stein Kvarud
2023-09-04

 BankID Signing
Anders Haugeto
2023-09-04

 BankID Signing
Kim Ophus Leskovsky
2023-09-04

EGENKAPITAL OG GJELD							
			Innskutt egenkapital				
105 000	105 000	7,13	Aksjekapital	7,13	105 000		105 000
-	-		Ikke registrert selskapskapital		-		-
768 438	995 000	7	Overkurs	7	768 438		995 000
-	-		Annen innskutt egenkapital		-		-
-	-		Egne aksjer		-		-
873 438	1 100 000		SUM INNSKUTT EGENKAPITAL		873 438		1 100 000
			Opptjent egenkapital		-		-
75 612	4 516 956	7	Annen egenkapital	7	40 457 412		17 707 182
			Udekket tap		-		-
75 612	4 516 956		SUM OPPTJENT EGENKAPITAL		40 457 412		17 707 182
			Ikke-kontrollerende eierinteresse	7	30 971 239		4 395 680
949 050	5 616 956		SUM EGENKAPITAL		72 302 089		23 202 861
			Gjeld				
			Avsetninger for forpliktelser				
			Utsatt skatt	5,6	-		80 568
-	-		SUM AVSETNINGER FOR FORPLIKTELSE		-		80 568
			Gjeld				
-	-		Gjeld til kredittinstitusjoner	11	4 200 000		-
-	-		Øvrige langsiktig gjeld	11	4 000 000		8 800 000
-	-		SUM LANGSIKTIG GJELD		8 200 000		8 800 000
			Kortsiktig gjeld				
			Konvertible lån		-		1 076
			Gjeld til kredittinstitusjoner		-		1 500 000
1 238	-		Leverandørgjeld	10	4 938 719		4 106 923
-	11 093	5,6	Betalbar skatt	5,6	-		238 093
-	-		Skyldige offentlige avgifter		8 132 694		9 391 354
			Utbytte		-		-
			Annen kortsiktig gjeld	10	9 018 424		9 780 363
1 238	11 093		SUM KORTSIKTIG GJELD		22 089 837		25 017 808
1 238	11 093		SUM GJELD		30 289 837		33 898 376
950 287	5 628 050		SUM EGENKAPITAL OG GJELD		102 591 926		57 101 239

Sted/dato: Oslo, 04.09.2023

Stein Hovland Kvarud
Styrets leder

Kim Ophus Leskovsky
Styremedlem

Anders Haugeto
Styremedlem



Kontantstrømoppstilling Iterate Holding AS

BankID Signing
Stein Kvarud
2023-09-04

BankID Signing
Anders Haugeto
2023-09-04


BankID Signing
Kim Ophus Leskovsky
2023-09-04

Mor		Mor		Konsern	
2022	2021	2022	2021	2022	2021
28 567 794	-892 390	Kontantstrømmer fra operasjonelle aktiviteter		6 562 174	-36 453
-11 093	1 391	Resultat før skattekostnad		-238 093	-1 391
0	0	- Periodens betalte skatt		0	-3 762
0	0	+/- Tap/gevinst ved salg av anleggsmidler		1 399 691	1 121 267
0	0	+ Ordinære avskrivninger		0	187 807
0	0	+ Nedskrivning anleggsmiddel		-6 337 913	-1 149 800
1 238	0	+/- Endring i kundefordringer		804 939	-2 083 428
5 110 340	0	+/- Endring i leverandørgjeld		-10 942 831	2 203 923
0	2 729 552	+/- Endring i andre tidsavgrensninger		0	-12 655
33 668 279	1 835 771	+/- Poster klassifisert som inv./finansieringsaktiviteter		-8 752 033	225 508
		= Nto. kontantstrøm fra operasjonelle aktiviteter			
		Kontantstrømmer fra investeringsaktiviteter			
0	0	- innbetalinger ved salg av varige driftsmidler		0	4 586 052
0	0	- Utbetalinger ved kjøp av varige driftsmidler		-7 027 971	-5 050 566
4 022	0	+ Innbet ved salg av aksjer og andeler		4 322	0
0	-1 780 677	- Utb. ved kjøp av aksjer og andeler i andre foretak		-2 823 741	-2 504 035
0		+/- Inn/utbetaling andre investeringer		0	-1 780 677
4 022	-1 780 677	= Nto. kontantstrøm fra investeringsaktiviteter		-9 847 390	-4 749 226
		Kontantstrømmer fra finansieringsaktiviteter			
0	0	- Utbetalinger ved nedbetaling av langsiktig gjeld		-600 000	0
0	0	+ Innbetalinger av egenkapital		71 573 479	2 356 344
-33 235 701	0	- Utbetalinger av egenkapital (utbytte)		-33 236 813	993 041
-33 235 701	0	= Nto. kontantstrøm fra finansieringsaktiviteter		37 736 666	3 349 385
436 600	55 094	= Netto endring i kontanter mv		19 137 242	-1 174 334
126 708	71 614	+ Beholdning av kontanter 01.01.		3 496 779	4 671 114
563 307	126 708	= Kontantbeholdning 31.12.		22 634 022	3 496 779
563 307	126 708	Kontantbehold iflg konsernregnskap		22 634 022	3 496 779
0	0	Differanse		0	0



 BankID Signing
Stein Kvarud
2023-09-04

 BankID Signing
Anders Haugelo
2023-09-04

 BankID Signing
Kim Ophus Leskovsky
2023-09-04

Regnskapsprinsipper

Årsregnskapet er satt opp i samsvar med regnskapsloven og god regnskapsskikk, herunder norske regnskapsstandarder.

Generelle konsolideringsprinsipper

Datterselskaper blir konsolidert fra det tidspunkt kontrollen er overført til konsernet. I konsernregnskapet erstattes postene aksjer i datterselskap i selskapsregnskapet med datterselskapets eiendeler og gjeld. Konsernregnskapet utarbeides som om konsernet var en økonomisk enhet. Transaksjoner, urealisert fortjeneste og mellomværende i konsernet elimineres.

Kjøpte datterselskaper regnskapsføres i konsernregnskapet basert på morselskapets anskaffelseskost. Anskaffelseskost tilordnes identifiserbare eiendeler og gjeld i datter-selskapet, som oppføres i konsernregnskapet til virkelig verdi på oppkjøpstidspunktet. Eventuell merverdi utøver det som kan henføres til identifiserbare eiendeler eller gjeld, balanseføres som goodwill. Goodwill behandles som en residual balanseføres med den andelen som er observert i oppkjøpstransaksjonen. Konsernet bruker ikke "full goodwill" - metoden. Merverdier i konsernregnskapet avskrives over oppkjøpte eiendelens forventede resterende levetid.

Klassifisering av balanseposter

Eiendeler bestemt til varig eie og bruk klassifiseres som anleggsmidler. Eiendeler som er tilknyttet varekretsløpet, klassifiseres som omløpsmidler. Fordringer klassifiseres som omløpsmidler hvis de skal tilbakebetales i løpet av ett år. For gjeld legges samme kriterier til omløpsmidler hvis de skal tilbakebetales i løpet av ett år. For gjeld legges samme kriterier til grunn for å skille mellom langsiktig og kortsiktig gjeld. Første års avdrag på langsiktig gjeld og langsiktige fordringer klassifiseres likevel ikke som kortsiktig gjeld eller omløpsmidler.

Anskaffelseskost

Anskaffelseskost for eiendelen omfatter kjøpssummen for eiendelen med fradrag for rabatter o.l. og med tillegg for direkte kjøpsutgifter som frakt, toll, ikke refunderbare offentlige avgifter og andre direkte utgifter til anskaffelsen.

Inntektsføring

Tjenester inntektsføres i takt med utførelsen. Andelen av salgsinntekter som knytter seg til fremtidige serviceytelser, balanseføres som uopptjent inntekt ved salget og inntektsføres deretter i takt med levering av ytelsene.

Forskning og utvikling

Utgifter til forskning og utvikling balanseføres i den utstrekning kriteriene for balanseføring er oppfylt. Det betyr at slike utgifter balanseføres når, og fra det tidspunkt, det anses som sannsynlig at de fremtidige økonomiske fordelene knyttet til eiendelene vil tilflyte selskapet, og anskaffelseskost kan måles på en pålitelig måte. Balanseførte immaterielle eiendeler avskrives lineært over forventet levetid.

Varige driftsmidler

Tomter avskrives ikke. Andre varige driftsmidler balanseføres og avskrives lineært over driftsmidlenes forventede utnyttbare levetid. Når det senere er en indikasjon på at levetiden til et driftsmiddel avviker fra det som er lagt til grunn ved anskaffelsen, og avviket er betydelig, endres avskrivningsplanen, og gjenværende balanseført verdi fordeles over det nye estimatet på levetid. Vedlikehold av driftsmidlene kostnadsføres, mens påkostninger og forbedringer tillegges kostpris på driftsmiddelet og avskrives i takt med driftsmiddelet. Det betyr blant annet at ved kjøp av brukt driftsmiddel trekkes skillet mellom vedlikehold og påkostning/forbedring i forhold til driftsmiddelets stand på anskaffelsestidspunktet. Levetid for driftsmidler fremkommer av de avskrivningssatsene som er angitt i noteopplysninger om varige driftsmidler.

Leide (leasede) driftsmidler balanseføres som driftsmiddel hvis leiekontrakten anses som finansiell.

Nedskrivning av anleggsmidler

Ved indikasjon på at balanseført verdi av et anleggsmiddel er høyere enn virkelig verdi, foretas det test av verdifall. Testen foretas for det laveste nivå av anleggsmiddel som har sekstendige kontantstrømmer. Hvis balanseført verdi er høyere enn både salgsverdi og bruksverdi, foretas det nedskrivning til det høyeste av salgsverdi og gjennvinnbart beløp. Tidligere nedskrivninger reverseres hvis forutsetningene for nedskrivningen ikke lenger er tilstede, med unntak for tidligere nedskrivning av goodwill.

Aksjer i datterselskap


Datterselskaper er selskaper der morselskapet har kontroll, og dermed bestemmende innflytelse på enhetens finansielle og operasjonelle strategi, normalt ved å eie mer enn halvparten av den stemmeberettigede kapitalen. Oversikt over selskap som er datterselskap er angitt i nummerert note til regnskap.

Aksjer i datterselskaper vurderes etter kostmetoden i selskapsregnskapet. Kostprisen økes når morselskapet tilfører datterselskapet økt egenkapital ved kapitalutvidelse, eller når det gis konsernbidrag fra morselskapet til datterselskapet. Mottatt utbytte og konsernbidrag resultatføres i utgangspunktet som inntekt, men bare i den grad mottatt utbytte og konsernbidrag ikke i vesentlig grad overstiger vår andel av opptjent egenkapital i selskapet i vår eiertid. Mottatt utbytte som etter denne vurderingen ikke blir inntektsført, vil føres som en reduksjon av anskaffelseskost. Morselskapet regnskapsfører utbytte og konsernbidrag det samme året som datterselskapet avsetter beløpet.



 BankID Signing
Stein Kvarud
2023-09-04

 BankID Signing
Anders Haugelo
2023-09-04

 BankID Signing
Kim Ophus Leskovsky
2023-09-04

Fordringer

Kundefordringer føres opp i balansen etter fradrag for avsetning til forventet tap. Avsetning for tap foretas etter en individuell vurdering av de vesentligste kundefordringene. I tillegg beregnes en avsetning som skal dekke påregnelig tapsrisiko. Ved den individuelle vurderingen anses utsettelse og mangler ved betalinger, og eventuelle andre kjente opplysninger om at en kunde har økonomiske problemer, som indikatorer på at det må avsettes for tap. Andre fordringer, både omløpsfordringer og anleggsfordringer, føres opp til det laveste av pålydende og virkelig verdi. Virkelig verdi er nåverdien av fremtidige innbetalinger. Det foretas likevel ikke neddiskontering når effekten av neddiskontering er uvesentlig for regnskapet. Avsetning til tap vurderes på samme måte som for kundefordringer.

Gjeld

Gjeld balanseføres til nominelt gjeldsbeløp.

Skatt

Skattekostnad består av betalbar skatt og endring i utsatt skatt. Utsatt skatt/skattefordel beregnes på grunnlag av de midlertidige forskjellene som eksisterer mellom regnskapsmessige og skattemessige verdier, og eventuelt ligningsmessig underskudd til framføring.

Skatteøkende og skattereduserende midlertidige forskjeller som reverseres eller kan reverseres i samme periode, utlignes. Utsatt skattefordel på netto skattereduserende forskjeller og underskudd til framføring som ikke kan utlignes, balanseføres i den grad skattefordelen antas å kunne utnyttes gjennom framtidig skattepliktig inntekt. Oppføring av utsatt skattefordel på netto skattereduserende forskjeller som ikke er utlignet, og underskudd til framføring, begrunnes med antatt framtidig inntjening. Utsatt skatt og utsatt skattefordel som kan balanseføres, oppføres netto i balansen.

Utenlandsk valuta

Fordringer og gjeld i utenlandsk valuta vurderes etter kursen ved regnskapsårets slutt. Kursgevinster og kurstap klassifiseres som finansposter. Resultatposter er blitt omregnet etter gjennomsnittlig valutakurs for regnskapsåret.


Kontantstrømpoppstilling


Kontantstrømpoppstillingen utarbeides etter den indirekte metoden. Kontanter og kontantekvivalenter omfatter kontanter og bankinnskudd.



Noter

 BankID Signing
Stein Kvarud
2023-09-04

 BankID Signing
Anders Haugelo
2023-09-04

 BankID Signing
Kim Ophus Leskovsky
2023-09-04

Note 1 - Inntekter (Spesifiseres på land)

	Iterate AS	Iterate SP Zoo	Iterate Holding AS	Elimineringer	Konsern
Sølgsinntekt	84 493 039	267 908	-	267 908	84 493 039
Annen sølgsinntekt	132 112	2 019	-	-	134 131
Sum omsetning	84 625 151	269 927	-	267 908	84 627 170

Omsetning fra Iterate SP Zoo er i sin helhet kostnader i Iterate AS og eliminert på konsernnivå. Sølgsinntekter består i all hovedsak av konsulentinntekter. Inntektene i Iterate AS er i all hovedsak knyttet til Norge, og Iterate SP Zoo er knyttet til Polen

Note 2 - Lønnskostnader, godtgjørelser mv.

	2022	2021
Konsernet		
Lønn	64 998 802	54 475 172
Arbeidgiveravgift	9 728 763	8 195 728
Pensjonskostnader	3 859 942	2 936 736
Andre ytelser	474 054 -	704 200
Aktiverte lønnskostnader (FOU)	- 7 165 010 -	5 554 869
Totalt	71 896 551	59 348 566

Morselskap

Selskapet har ingen ansatte. Selskapet er ikke pliktig til å ha tjenestepensjonsordning etter lov om obligatorisk tjenestepensjon.

Konsern

Konsernet har i gjennomsnitt sysselsatt 86 årsverk. 85 årsverk tilhører Iterate AS, mens 1 årsverk tilhører Iterate SP Zoo. Konsernet er pliktig til å ha tjenestepensjonsordning etter lov om obligatorisk tjenestepensjon. Selskapets pensjonsordninger tilfredstiller kravene i denne lov.

Morselskap

Ytelser til ledende personer

Morselskapet har ikke daglig leder og det gis ikke styrehonorar for styret.


Konsernet

Det er ingen ytelser til konsernledelsen i 2022, utover ytelser utbetalt i datterselskaper



 BankID Signing
Stein Kvarud
2023-09-04

 BankID Signing
Anders Haugeto
2023-09-04

 BankID Signing
Kim Ophus Leskovsky
2023-09-04

Note 3 - Fou og varige driftsmidler

Konsernet	Inventar	Kontor- maskiner	FOU	SUM
Anskaffelseskost 1/1	602 340	1 376 636	11 906 598	13 885 574
Tilgang	839 281	124 274	6 064 415	7 027 970
Avgang	0	0	-	-
Anskaffelseskost 31/12	1 441 621	1 500 910	17 971 013	20 913 544
Akk. Av/nedskr. Pr 31/12.	717 413	1 295 127	8 885 186	10 897 726
Balanseført verdi pr 31/12	724 208	205 783	9 085 827	10 015 818
Prosentstørrelse for ord.avskr.	30 %	30 %	5 år	
Årets avskrivninger	115 074	221 260	1 063 357	1 399 691

Det er aktivert NOK 6 064 415 NOK i forbindelse med forskjellige utviklingsprosjekter. Disse immaterielle eiendelene avskrives over 5 år, som gjenspeiler forventet levetid. Det forventes at samlet inntjening av utvikling motsvarer medgåtte samlede utgifter.

Note 4 - Finansposter

Finansinntekter	Iterate AS	Iterate SP Zoo	Iterate Holding AS	Elimineringer	Konsern
Annen renteinntekt	240 059		69 169	21 905	287 323
Annen finansinntekt (agio)	11 021		-	-	11 021
Annen finansinntekt	47 764				47 764
Sum finansinntekter	298 844	-	69 169	21 905	346 108
Finanskostnader					
Nedskrivning av Fin. Eiendeler	1 430 334				1 430 334
Annen rentekostnad	689 930		28	21 905	668 053
Annen finanskostnad (disagio)	48 660				48 660
Sum finanskostnader	2 168 924	-	28	21 905	2 147 047
Resultat av finansposter	-	1 870 080	-	69 141	- - 1 800 939



BankID Signing
Stein Kvarud
2023-09-04

BankID Signing
Anders Haugeto
2023-09-04

BankID Signing
Kim Ophus Leskovsky
2023-09-04

Note 5 - Skattekostnad på ordinær resultat

	2022		2	
	Konsernet	Morselskapet	Konsernet	Morselskapet
Resultat før skatt	6 562 174	28 567 794	36 453	892 389
Permanente forskjeller	- 25 139 549	- 28 993 402	956 399	942 812
Ikke-norsk beskatningsområde	133 758	-	191 563	-
Endring midlertidige forskjeller	653 660	-	29 269	-
Grunnlag skattekostnad	- 19 097 277	425 608	1 082 240	50 422
Årets skattesats	22% / 19%	22 %	22% / 19%	22 %
Årets skattesats i % av grunnlag årets skattekostnad	- 4 201 401	425 608	238 093	11 093
Årets skattekostnad	-	-	244 532	11 093
Differanse	- 4 201 401	425 608	6 439	0

Forklaring differanse

	Konsernet	Morselskapet	Konsernet	Morselskapet
Oppjustering utsatt skattefordel	4 201 401	425 608	6 439	
	2 022	2022	2 021	2021
Betalbar skatt	-	-	238 093	11 093
Endring i utsatt skatt/skattefordel	4 207 840	425 608	6 439	
Samlede ordinære skattekostnader	4 207 840	425 608	244 532	11 093

Note 6 - Utsatt skatt/skattefordel

	Konsernet		Morselskapet	
	2022	2021 Endring	2022	2021 Endring
Midl. Forskjeller				
Driftsmidler	1 020 508	- 256 670	1 277 178	-
Fordringer	- 498 940	-	498 940	-
Gevinst/tapskonto	498 312	622 890	124 578	-
Skattem. Frem. U. som utlignes	- 20 146 425	-	20 146 425	- 425 608
Sum	- 19 126 545	366 220	- 1 152 600	425 608
Sum grunnlag	- 19 126 545	366 220	- 1 152 600	425 608
Utsatt skatt (22%)	- 4 207 840	80 568	- 253 572	93 634
Herav bokført	4 114 206	- 80 568	4 194 775	-
Herav ikke bokført	93 634	-	93 634	93 634



 BankID Signing
Stein Kvarud
2023-09-04

 BankID Signing
Anders Haugeto
2023-09-04

 BankID Signing
Kim Ophus Leskovsky
2023-09-04

Note 7 - Egenkapital

	Aksjekapital	Egne aksjer	Overkurs	Annen egenkapital	Minoritet	egenkapital
Konsernet						
Egenkapital 1.1	105 000		995 000	17 707 182	4 395 680	23 202 862
Kapitalforhøyelse	-	-				-
Ekstraordinært utbytte				33 009 139	-	33 009 139
+/- andre transaksjoner			226 562	3 421 052	-	3 647 614
Gevinst tilført kapital fra minoritet				40 760 783	34 238 248	74 999 031
Årsresultat				18 419 639	7 662 690	10 756 949
Egenkapital 31.12.22	105 000	-	768 438	40 457 412	30 971 239	72 302 089

Andre transaksjoner består av utbetaling av tidligere innbetalt overkurs vedtatt i generalforsamlingen 19.04.2022 og Egenkapitaleffekt av kjøp egne aksjer i datterselskapet Iterate AS.

	Aksjekapital	Overkurs	Ikke registrert kapitalforhøyelse	Annen egenkapital	Sum egenkapital
Morselskap					
Egenkapital 1.1	105 000	995 000		4 516 956	5 616 956
Årsresultat	-	-		28 567 794	28 567 794
Ekstraordinært utbytte				33 009 139	33 009 139
Andre transaksjoner		226 562			226 562
Egenkapital 31.12.2021	105 000	768 438	-	75 612	949 050

Andre transaksjoner består av utbetaling av tidligere innbetalt overkurs vedtatt i generalforsamlingen 19.04.2022.

Note 8 - Investering i datterselskap

Følgende selskaper inngår i konsernet 31.12.2022

	Forretningskontor	Eierandel
Morselskap:		
Iterate Holding AS	OSLO	
Datterselskaper:		
Iterate AS	Oslo, Norge	56,71 %
Iterate SP Zoo	Wroclaw, Polen	92,00 %

Selskapet har aksjer i følgende datterselskaper:

Datterselskap, kontorsted:	Eierandel %	Stemmerett %	Årsresultat siste år	Balanseført EK siste år
Iterate AS	56,71 %	56,71 %	17 677 087	71 532 715
Iterate SP Zoo	92,00 %	92,00 %	133 758	80 428



BankID Signing
Stein Kvarud
2023-09-04

BankID Signing
Anders Haugeto
2023-09-04

BankID Signing
Kim Ophus Leskovsky
2023-09-04

Note 9 - Aksjer og andeler

Gjennom datterselskapet Iterate AS har konsernet følgende aksjeinvesteringer i andre selskap:

Selskap	Kostpris	Balansført	Utbytte
Northern Playground AS	686 900	686 900	
Woolit AS	7 500	7 500	
Hjernelæring AS	1 500	1 500	
Noba Health AS	7 500	7 500	
Dagens Mothership AS	3 127 399	3 127 399	
Pi4awd AS	1 800 014	1 800 014	
Nettbonus.no AS	2 371 560	1 443 230	
Vake AS	7 350	7 350	
Arway Ltd	30 376	30 376	
HL Acquisition, Inc	254 913	254 913	
FC Quiz AS	801 559	801 559	
Flow Technologies AS	6 101	6 101	
Retailfuel AS	288 950	48 950	
Interpretify AS	374 984	374 984	
SUM	9 766 606	8 598 276	0

Aksjene er bokført til den laveste verdien av kostpris og virkelig verdi, etter laveste verdis prinsipp.


Note 10 - Fordringer, gjeld og konserninterne balanseposter


Oversikt pr. 31.12.2022	Iterate SP Zoo	Iterate AS	Iterate Holding AS	Konsern
Fordringer med forfall > 1 år	-	9 386 175	-	9 386 175
Langsiktig gjeld med forfall > 5 år	-	-	-	-

Morselskapet har en konsernintern kortsiktig fordring mot datterselskapet Iterate AS på NOK 92 353,-. Fordringen renteberegnes med 5% årlig. Rentene er ført over resultatet i 2022 med NOK 21 905. Beløpet er eliminert i sin helhet på konsernnivå.



 BankID Signing
Stein Kvarud
2023-09-04

 BankID Signing
Anders Haugeto
2023-09-04

 BankID Signing
Kim Ophus Leskovsky
2023-09-04

Note 11 - Pantstillelser og garantier - ikke oppdatert

	31.12.2022	31.12.2021
Pantsikret gjeld, pantstillelser og garantier		
Driftstilbehør	9 000 000	9 000 000
Factoringavtale	15 000 000	15 000 000
Selvskyldnergaranti / Leiegaranti næring	3 425 000	3 425 000
Regnskapsført verdi av pantsikrede eiendeler	27 425 000	27 425 000
Driftstilbehør	7 688 075	4 379 132
Kundefordringer	17 149 703	13 854 584
Sum	24 837 778	18 233 716

Konsernet har langsiktig gjeld til kredittinstitusjoner på NOK 8 200 000 pr. 31.12.2022. Andel av gjeld som forfaller til betaling senere enn fem år er NOK 325 000.

Note 12 - Bankinnskudd, kontanter o.l

	2022	2021
Skattetreksinnskudd		
Konsernet	3 259 296	2 716 089
Morselskapet	-	-

Skyldig skattetrekk pr 31.12.2022 er NOK 3 144 170,-. Det er dermed en overdekning på NOK 115 126,-.

Note 13 - Aksjekapital

Selskapet har 1 050 aksjer pålydende kr 100 pr. aksje, samlet aksjekapital utgjør kr 105 000,-
Selskapet har 4 aksjonærer. Følgende 4 aksjonærer eier mer enn 1 % av aksjene:

Navn	Foretaksnr	Antall	Eierandel
WORLD WINE WEB AS	995315688	324	30,86 %
KOSMOS INVESTERINGSSKAB AS	995315726	324	30,86 %
BLOMMENHOLDING AS	917726574	257	24,48 %
KVARUD INVEST AS	895315702	145	13,81 %
Totalt			100,00 %
Øvrige aksjonærer			0,00 %
Sum			100,00 %

Rune Larsen, daglig leder i Iterate AS eier 24,48% av aksjene i Iterate Holding AS gjennom Blommenholding AS
Stein Hovland Kvarud, styreleder i Iterate Holding AS eier 13,81% av aksjene i Iterate Holding AS gjennom Kvarud Invest AS
Kim Ophus Leskovsky, styremedlem i Iterate Holding AS eier 30,86% av aksjene i Iterate Holding AS gjennom Kosmos Investeringselskab AS
Anders Haugeto, styremedlem i Iterate Holding AS eier 30,86% av aksjene i Iterate Holding AS gjennom World Wine Web AS

Ingen av datterselskapene eier aksjer i morselskapet.

Note 14 - Valutajustering

Regnskapet til Iterate SP Zoo er i utgangspunktet fremstilt i lokal valuta (Polske Zloty). Ved omregning av resultatposter til NOK er det benyttet gjennomsnittlig valutakurs for regnskapsåret 2022. Balanseposter er omregnet med valutakurs pr. 31.12.2022.



Crowe Partner Revisjon AS
Org.nr.: 922829845MVA
Dronning Mauds gate 10
0250 Oslo
Tlf. +47 21 93 93 00
www.crowe.no

Til generalforsamlingen i **Iterate Holding AS**

UAVHENGIG REVISORS BERETNING

Konklusjon

Vi har revidert **Iterate Holding AS'** årsregnskap som består av:

- selskapsregnskapet som viser et overskudd på **NOK 28 567 794**, og består av balanse per 31. desember 2022, resultatregnskap og kontantstrømpoppstilling for regnskapsåret avsluttet per denne datoen og noter til årsregnskapet, herunder et sammendrag av viktige regnskapsprinsipper, og
- konsernregnskapet som viser et overskudd på **NOK 10 756 949**, og består av balanse per 31. desember 2022, resultatregnskap og kontantstrømpoppstilling for regnskapsåret avsluttet per denne datoen og noter til årsregnskapet, herunder et sammendrag av viktige regnskapsprinsipper.

Etter vår mening

- oppfyller årsregnskapet gjeldende lovkrav,
- gir selskapsregnskapet et rettviseende bilde av selskapets finansielle stilling per 31. desember 2022 og av dets resultat og kontantstrømmer for regnskapsåret avsluttet per denne datoen i samsvar med regnskapslovens regler og god regnskapsskikk i Norge, og
- gir konsernregnskapet et rettviseende bilde av konsernets finansielle stilling per 31. desember 2022 og av dets resultat og kontantstrømmer for regnskapsåret avsluttet per denne datoen i samsvar med regnskapslovens regler og god regnskapsskikk i Norge,

Grunnlag for konklusjonen

Vi har gjennomført revisjonen i samsvar med International Standards on Auditing (ISA-ene). Våre oppgaver og plikter i henhold til disse standardene er beskrevet nedenfor under Revisors oppgaver og plikter ved revisjonen av årsregnskapet. Vi er uavhengige av selskapet og konsernet slik det kreves i lov, forskrift og International Code of Ethics for Professional Accountants (inkludert internasjonale uavhengighetsstandarder) utstedt av the International Ethics Standards Board for Accountants (IESBA-reglene), og vi har overholdt våre øvrige etiske forpliktelser i samsvar med disse kravene. Innhentet revisjonsbevis er etter vår vurdering tilstrekkelig og hensiktsmessig som grunnlag for vår konklusjon.

Øvrig informasjon

Styret og daglig leder (ledelsen) er ansvarlige for informasjonen i årsberetningen. Vår konklusjon om årsregnskapet ovenfor dekker ikke informasjonen i årsberetningen.

I forbindelse med revisjonen av årsregnskapet er det vår oppgave å lese årsberetningen. Formålet er å vurdere hvorvidt det foreligger vesentlig inkonsistens mellom årsberetningen og årsregnskapet og den kunnskap vi har opparbeidet oss under revisjonen av årsregnskapet, eller hvorvidt informasjon i årsberetningen ellers fremstår som vesentlig feil. Vi har plikt til å rapportere dersom årsberetningen fremstår som vesentlig feil. Vi har ingenting å rapportere i så henseende.

Basert på kunnskapen vi har opparbeidet oss i revisjonen, mener vi at årsberetningen

- er konsistent med årsregnskapet og
- inneholder de opplysninger som skal gis i henhold til gjeldende lovkrav.

Ledelsens ansvar for årsregnskapet

Ledelsen er ansvarlig for å utarbeide årsregnskapet og for at det gir et rettviseende bilde i samsvar med regnskapslovens regler og god regnskapsskikk i Norge. Ledelsen er også ansvarlig for slik intern

Crowe Partner Revisjon AS is a member of Crowe Global, a Swiss Verein. Each member firm of Crowe Global is a separate and independent legal entity. Crowe Partner Revisjon AS and its affiliates are not responsible or liable for any acts or omissions of Crowe Global or any other member of Crowe Global. Crowe Global does not render any professional services and does not have an ownership or partnership interest in Crowe Partner Revisjon AS.

© 2023 Crowe Partner Revisjon AS



Crowe Partner Revisjon AS
Org.nr.: 922829845MVA
Dronning Mauds gate 10
0250 Oslo
Tlf. +47 21 93 93 00
www.crowe.no

kontroll som den finner nødvendig for å kunne utarbeide et årsregnskap som ikke inneholder vesentlig feilinformasjon, verken som følge av misligheter eller utilsiktede feil.

Ved utarbeidelsen av årsregnskapet må ledelsen ta standpunkt til selskapets og konsernets evne til fortsatt drift og opplyse om forhold av betydning for fortsatt drift. Forutsetningen om fortsatt drift skal legges til grunn for årsregnskapet så lenge det ikke er sannsynlig at virksomheten vil bli avviklet.

Revisors oppgaver og plikter ved revisjonen av årsregnskapet

Vårt mål er å oppnå betryggende sikkerhet for at årsregnskapet som helhet ikke inneholder vesentlig feilinformasjon, verken som følge av misligheter eller utilsiktede feil, og å avgi en revisjonsberetning som inneholder vår konklusjon. Betryggende sikkerhet er en høy grad av sikkerhet, men ingen garanti for at en revisjon utført i samsvar med ISA-ene, alltid vil avdekke vesentlig feilinformasjon som eksisterer. Feilinformasjon kan oppstå som følge av misligheter eller utilsiktede feil. Feilinformasjon blir vurdert som vesentlig dersom den enkeltvis eller samlet med rimelighet kan forventes å påvirke økonomiske beslutninger som brukerne foretar basert på årsregnskapet.

Som del av en revisjon i samsvar med ISA-ene, utøver vi profesjonelt skjønn og utviser profesjonell skepsis gjennom hele revisjonen. I tillegg:

- identifiserer og vurderer vi risikoen for vesentlig feilinformasjon i årsregnskapet, enten det skyldes misligheter eller utilsiktede feil. Vi utformer og gjennomfører revisjonshandlinger for å håndtere slike risikoer, og innhenter revisjonsbevis som er tilstrekkelig og hensiktsmessig som grunnlag for vår konklusjon. Risikoen for at vesentlig feilinformasjon som følge av misligheter ikke blir avdekket, er høyere enn for feilinformasjon som skyldes utilsiktede feil, siden misligheter kan innebære samarbeid, forfalskning, bevisste utelatelser, uriktige fremstillinger eller overstyring av intern kontroll.
- opparbeider vi oss en forståelse av den interne kontroll som er relevant for revisjonen, for å utforme revisjonshandlinger som er hensiktsmessige etter omstendighetene, men ikke for å gi uttrykk for en mening om effektiviteten av selskapets og konsernets interne kontroll.
- evaluerer vi om de anvendte regnskapsprinsippene er hensiktsmessige og om regnskapsestimater og tilhørende noteopplysninger utarbeidet av ledelsen er rimelige.
- konkluderer vi på om ledelsens bruk av fortsatt drift-forutsetningen er hensiktsmessige og, basert på innhentede revisjonsbevis, hvorvidt det foreligger vesentlig usikkerhet knyttet til hendelser eller forhold som kan skape tvil av betydning om selskapets og konsernets evne til fortsatt drift. Dersom vi konkluderer med at det eksisterer vesentlig usikkerhet, kreves det at vi i revisjonsberetningen henleder oppmerksomheten på tilleggsopplysningene i årsregnskapet, eller, dersom slike tilleggsopplysninger ikke er tilstrekkelige, at vi modifierer vår konklusjon. Våre konklusjoner er basert på revisjonsbevis innhentet inntil datoen for revisjonsberetningen. Etterfølgende hendelser eller forhold kan imidlertid medføre at selskapet og konsernet ikke kan fortsette driften
- evaluerer vi den samlede presentasjonen, strukturen og innholdet i årsregnskapet, inkludert tilleggsopplysningene, og hvorvidt årsregnskapet gir uttrykk for de underliggende transaksjonene og hendelsene på en måte som gir et rettviseende bilde.
- innhenter vi tilstrekkelig og hensiktsmessig revisjonsbevis vedrørende den finansielle informasjonen til enhetene eller forretningsområdene i konsernet for å kunne gi uttrykk for en mening om konsernregnskapet. Vi er ansvarlige for å lede, følge opp og gjennomføre konsernrevisjonen. Vi har eneansvar for vår konklusjon om konsernregnskapet.

Vi kommuniserer med styret blant annet om det planlagte innholdet i og tidspunkt for revisjonsarbeidet og eventuelle vesentlige funn i revisjonen, herunder vesentlige svakheter i intern kontroll som vi avdekker gjennom revisjonen.

Crowe Partner Revisjon AS is a member of Crowe Global, a Swiss Verein. Each member firm of Crowe Global is a separate and independent legal entity. Crowe Partner Revisjon AS and its affiliates are not responsible or liable for any acts or omissions of Crowe Global or any other member of Crowe Global. Crowe Global does not render any professional services and does not have an ownership or partnership interest in Crowe Partner Revisjon AS.

© 2023 Crowe Partner Revisjon AS



Crowe Partner Revisjon AS
Org.nr.: 922829845MVA
Dronning Mauds gate 10
0250 Oslo
Tlf. +47 21 93 93 00
www.crowe.no

Andre forhold

Selskapets årsregnskap er avlagt etter utløpet av lovens frist for avleggelse av årsregnskap.

Oslo, 5. september 2023

CROWE PARTNER REVISJON AS

Aksel B. Stenhamar
Statsautorisert revisor

Crowe Partner Revisjon AS is a member of Crowe Global, a Swiss Verein. Each member firm of Crowe Global is a separate and independent legal entity. Crowe Partner Revisjon AS and its affiliates are not responsible or liable for any acts or omissions of Crowe Global or any other member of Crowe Global. Crowe Global does not render any professional services and does not have an ownership or partnership interest in Crowe Partner Revisjon AS.
© 2023 Crowe Partner Revisjon AS

Dette dokumentet er signert med PAdES-formatet (PDF Advanced Electronic Signatures) av Signicat. Dette sikrer dokumentet og dets vedlegg mot endringer etter signering.

SIGNICAT



Elektronisk signatur

Signert av

Stenhamar, Aksel Bøe
Norwegian BankID

Dato og tid

(UTC+01:00) Central European Time (Berlin)

09/05/2023 12:06:53

Dette dokumentet er signert med elektronisk signatur. En elektronisk signatur er juridisk forpliktende på samme måte som en håndskrevet signatur på papir. Denne siden er lagt til dokumentet for å vise grunnleggende informasjon om signaturen(e), og på de foregående sidene kan du lese dokumentet som er signert. Vedlagt finnes også en PDF med signatordetaljer, og en XML-fil med innholdet i den elektroniske signatur(e). Vedleggene kan brukes for å verifisere gyldigheten av dokumentets signatur ved behov.



Iterate Holding AS

Noter 2022

Regnskapsprinsipper:

Årsregnskapet er satt opp i samsvar med regnskapsloven og god regnskapskikk for små foretak.

Omløpsmidler og kortsiktig gjeld

Omløpsmidler og kortsiktig gjeld omfatter normalt poster som forfaller til betaling innen ett år etter siste dag i regnskapsåret, samt poster som knytter seg til varekretsløpet. Omløpsmidler vurderes til laveste verdi av anskaffelseskost og antatt virkelig verdi (Laveste verdis prinsipp).

Anleggsmidler og langsiktig gjeld

Anleggsmidler omfatter eiendeler bestemt til varig eie og bruk for virksomheten. Anleggsmidler er vurdert til anskaffelseskost. Varige driftsmidler føres opp i balansen og avskrives lineært over driftsmidlets forventede økonomiske levetid. Levetid fremkommer av de avskrivningssatsene som er angitt i noteopplysningene. Varige driftsmidler nedskrives til virkelig verdi ved verdifall som forventes ikke å være av forbigående art. Nedskrivninger blir reversert når grunnlaget for nedskrivningen ikke lenger finnes å være til stede. Langsiktig gjeld er gjeld som ikke faller inn under definisjonen av kortsiktig gjeld.

Inntektsføring

Inntektsføring ved salg av varer skjer på leveringstidspunktet. Tjenester inntektsføres i takt med utførelsen. Andelen av salgsinntekter som knytter seg til fremtidige serviceytelser, balanseføres som uopptjent inntekt ved salget og inntektsføres deretter i takt med levering av ytelsene.

Fordringer

Kundefordringer føres opp i balansen til pålydende etter fradrag for avsetning til påregnelig tap. Avsetning til påregnelig tap gjøres på grunnlag av en individuell vurdering av de enkelte fordringene. I tillegg gjøres det for øvrige kundefordringer en uspesifisert avsetning for å dekke antatt tap.

Andre fordringer er også gjenstand for en tilsvarende vurdering.

Skatt

Skattekostnaden i resultatregnskapet omfatter periodens betalbare skatt som blir utlignet og forfaller til betaling i neste regnskapsår i tillegg til endring i utsatt skatt. Utsatt skatt er beregnet med skattesatsen ved utgangen av regnskapsåret (22 %) på grunnlag av skattereduserende og skatteøkende midlertidige forskjeller som eksisterer mellom regnskapsmessige og skattemessige verdier. I beregningen er det også medtatt skattemessig framførbart underskudd ved regnskapsårets utgang. Skatteøkende og skattereduserende midlertidige forskjeller som reverserer eller kan reversere i samme periode er utlignet og nettoført.

Noter for Iterate Holding AS

Organisasjonsnr. 991742484



Iterate Holding AS

Noter 2022

Note 1 - Annen driftskostnad

Selskapet har hatt null årsverk i 2022.

Selskapet er ikke pliktig til å ha obligatorisk tjenestepensjon, og har ikke en slik avtale.

Note 2 - Inntekt på investering i datterselskap

Selskapet har i 2022 realisert aksjer i datterselskapet, Iterate AS, for NOK 28 997 452. Av dette er NOK 28 993 430 gevinst ved realisjonen av aksjene.

Noter for Iterate Holding AS

Organisasjonsnr. 991742484



Iterate Holding AS

Noter 2022

Note 3 - Investeringer i datterselskap

Følgende selskaper inngår i konsernet 31.12.2022:

	Forretningskontor	Eierandel
Morselskap:		
Iterate Holding AS	OSLO	
Datterselskaper:		
Iterate AS		56,71 %
Iterate SP Zoo		92,00 %

Selskapet har aksjer i følgende datterselskaper:

Datterselskap, kontorsted:	Eierandel %	Stemme-rett %	Årsresultat siste år	Balansført EK siste år
Iterate AS	56,71 %	56,71 %	-17 677 086	71 532 715
Iterate SP Zoo	92,00 %	92,00 %	-133 758	80 428

Note 4 - Skattekostnad på ordinært resultat

Spesifikasjon av årets skattegrunnlag:

Resultat før skattekostnader	28 567 794
+ Permanente og andre forskjeller	-28 993 402
+ Endring i midlertidige forskjeller	0
= Inntekt	-425 608

Spesifikasjon av årets skattekostnad:

Beregnet skatt av årets resultat	0
= Sum betalbar skatt	0
+/- Endring i utsatt skatt / utsatt skattefordel	0
= Ordinær skattekostnad	0
Skattesats i inntektsåret	22

Betalbar skatt i balansen består av

Sum betalbar skatt	0
= Betalbar skatt i balansen	0



Iterate Holding AS

Noter 2022

Note 5 - Utsatt skatt

Utsatt skatt/utsatt skattefordel

	2022	2021
- Skattem. fremf. underskudd som utlignes	425 608	0
= Grunnlag utsatt skatt	-425 608	0
Utsatt skatt	0	0
Negativt grunnlag utsatt skatt	425 608	0
= Grunnlag utsatt skattefordel	425 608	0
Utsatt skattefordel	93 633	0
Grunnlag ikke bokført utsatt skattefordel	425 608	0
Ikke bokført utsatt skattefordel	93 633	0
Bokført utsatt skattefordel	0	0

Note 6 - Overføringer annen egenkapital

	Aksjekapital / selskapskapital	Overkurs	Annen egenkapital	Sum egenkapital
Pr 1.1.	105 000	995 000	4 516 956	5 616 956
+Fra årets resultat			28 567 794	28 567 794
-Ekstraordinært utbytte			-33 009 139	-33 009 139
+/-Andre transaksjoner:	0	-226 562	0	-226 562
Pr 31.12.	105 000	768 438	75 612	949 050

Andre transaksjoner består av utbetaling av tidligere innbetalt overkurs vedtatt i generalforsamling 19.04.2022.

Note 7 - Selskapskapital

Selskapet har 1 050 aksjer pålydende kr 100 pr. aksje, samlet aksjekapital utgjør kr 105 000.

Noter for Iterate Holding AS

Organisasjonsnr. 991742484



Iterate Holding AS

Resultatregnskap

	Note	2022	2021
DRIFTSINNEKTER OG DRIFTSKOSTNADER			
Driftsinntekter			
Sum driftsinntekter		0	0
Driftskostnader			
Annen driftskostnad	1	494 777	50 493
Sum driftskostnader		494 777	50 493
DRIFTSRESULTAT		(494 777)	(50 493)
FINANSINNEKTER OG FINANSKOSTNADER			
Finansinntekter			
Inntekt på investering i datterselskap	2	28 993 430	(942 812)
Renteinnt. fra foretak i samme konsern	3	21 905	0
Annen renteinntekt		47 264	100 915
Sum finansinntekter		29 062 599	(841 897)
Finanskostnader			
Annen rentekostnad		28	0
Sum finanskostnader		28	0
NETTO FINANSPOSTER		29 062 571	(841 897)
ORDINÆRT RES. FØR SKATTEKOSTNAD		28 567 794	(892 389)
Skattekostnad på ordinært resultat	4,5	0	11 093
ORDINÆRT RESULTAT		28 567 794	(903 482)
ÅRSRESULTAT		28 567 794	(903 482)
OVERF. OG DISPONERINGER			
Ekstraordinært utbytte	6	33 009 139	0
Overføringer annen egenkapital	6	(4 441 345)	(903 482)
SUM OVERF. OG DISP.		28 567 794	(903 482)

Årsregnskap for Iterate Holding AS

Organisasjonsnr. 991742484



Iterate Holding AS

Balanse pr. 31.12.2022

	Note	31.12.2022	31.12.2021
EIENDELER			
ANLEGGSMIDLER			
Finansielle anleggsmidler			
Investeringer i datterselskap	2,3	260 104	264 126
Andre langsiktige fordringer		0	3 696 179
Sum finansielle anleggsmidler		260 104	3 960 305
SUM ANLEGGSMIDLER		260 104	3 960 305
OMLØPSMIDLER			
Fordringer			
Fordringer på konsernselskap	3	92 353	1 541 037
Andre kortsiktige fordringer		34 523	0
Sum fordringer		126 876	1 541 037
Bankinnskudd, kontanter o.l.		563 307	126 706
SUM OMLØPSMIDLER		690 183	1 667 744
SUM EIENDELER		950 287	5 628 049

Årsregnskap for Iterate Holding AS

Organisasjonsnr. 991742484



Iterate Holding AS

Balanse pr. 31.12.2022

	Note	31.12.2022	31.12.2021
EGENKAPITAL OG GJELD			
EGENKAPITAL			
Innskutt egenkapital			
Selskapskapital	6,7	105 000	105 000
Overkurs	6	768 438	995 000
Sum innskutt egenkapital		873 438	1 100 000
Opptjent egenkapital			
Annen egenkapital	6	75 612	4 516 956
Sum opptjent egenkapital		75 612	4 516 956
SUM EGENKAPITAL		949 050	5 616 956
GJELD			
KORTSIKTIG GJELD			
Leverandørgjeld		1 238	0
Betalbar skatt	4	0	11 093
SUM KORTSIKTIG GJELD		1 238	11 093
SUM GJELD		1 238	11 093
SUM EGENKAPITAL OG GJELD		950 287	5 628 049

Oslo, 04.09.2023

Stein Hovland Kvarud
Styrets Leder

Kim Ophus Leskovsky
Styremedlem

Anders Haugeto
Styremedlem

Årsregnskap for Iterate Holding AS

Organisasjonsnr. 991742484



Iterate Holding AS

Årsberetning 2022

Virksomhetens art og hvor den drives

Iterate Holding AS er et *investeringsselskap* beliggende i Ankerveien 51D, 0785 Oslo. Iterate Holding AS har to datterselskap, Iterate AS og en filial i Polen.

Selskapets formål er å bygge produkter og selskaper, selge konsulenttjenester innen it, samt virksomhet som står i forbindelse med dette, herunder deltakelse i andre selskap.

Rettsvisende oversikt over utvikling og resultat

Selskapets resultat etter fradrag for minoritets interesser viser et overskudd på kr 18 419 639,-. Resultatgraden er på 21,77 % og likviditetsgrad 2 er på 3,61 samt positiv arbeidskapital på kr. 57 773 789. Utviklingen i omsetning, resultatgrad og egenkapitalandel er som forventet.

Styret mener at årsregnskapet gir et rettsvisende bilde av selskapets eiendeler og gjeld, finansielle stilling og resultat.

Sentrale risikoer og usikkerhetsfaktorer

Iterate Holding AS er eksponert for finansiell risiko på ulike områder. Dette primært gjennom datterselskapet Iterate AS. Målsettingen er å avdempe den finansielle risikoen i størst mulig grad ved å ha en diversifisert kundegruppe.

Finansiell risiko

Konsernet er eksponert for store endringer i markedet for konsulenter innen teknologi og design.

Selskapet vurderer likviditeten i selskapet som god, men vil hele tiden balansere investeringsevnen mot likviditetsbehovet i virksomheten.

Ansvarsforsikring

Det er pr 31.12.2022 ikke tegnet ansvarsforsikring for styrets medlemmer. Behovet for dette vurderes fortløpende.

Fremtidig utvikling

Per 31/07-2023 er datterselskapet i markedet for å hente kapital for å vokse selskapet. Selskapet sikter mot en emisjon på 30MNOK for å styrke likviditet og evne til å videreutvikle selskapets produkter og tjenester.

Fortsatt drift

Årsregnskapet for 2022 er satt opp under forutsetning av fortsatt drift. Det bekreftes herved at forutsetningen for fortsatt drift er til stede.

Arbeidsmiljø

Sykefraværet i konsernet var på totalt 7 289,5 timer i 2022 (4,85% av totale arbeidstimer i konsernet), sammenlignet med 3 405 timer i 2021 (2,58 %). Selskapet har gode aktivitetstilbud og forsikringer for å redusere sykefravær.

Økning i sykefravær 2022 er knyttet til Covid-19 effekter; da 2021/2022 tallene er unaturlig lave/høye. Normalåret 2019 lå på ca. fire prosent, som er det vi også observerer hittil i 2023.

Likestilling

Konsernet har ved årets utløp 78 ansatte, 23 er kvinner og 55 er menn. Selskapets personalpolitikk anses for å være kjønnsnøytral på alle områder.



Iterate Holding AS

Årsberetning 2022

Selskapets styre består av 3 medlemmer, hvorav alle er menn. Datterselskapet Iterate AS består styret av 6 medlemmer, hvorav 5 menn og 1 kvinne. Styret i filialen i Polen består av 3 menn.

Tiltak for å hindre diskriminering mv.

Konsernet arbeider aktivt for å fremme likestilling, sikre like muligheter og rettigheter og hindre diskriminering på grunn av etnisitet, nasjonal opprinnelse, avstamning, hudfarge, språk, religion og livssyn. For å bidra til dette, har bedriften blant annet etablert rutiner for rekruttering, hvor søkere fra underrepresenterte grupper oppfordres til å søke. Det er også foretatt en gjennomgang av kriteriene for karriereutvikling og lederstillinger i bedriften.

Redegjørelse etter åpenhetsloven

Selskapet utfører aktsomhetsvurderinger etter Åpenhetsloven § 4. Redegjørelsen vil gjøres tilgjengelig på datterselskapets nettsider.

Ytre miljø

Selskapets virksomhet er ikke regulert av konsesjoner eller pålegg. Bedriften forurenser ikke det ytre miljø.

Redegjørelse for årsregnskapet og resultatdisponering

Etter styrets oppfatning gir fremlagt resultatregnskap og balanse med noter uttrykk for virksomhetens resultat for 2022 og økonomiske stilling ved årsskiftet.

Det er ikke inntråd forhold etter regnskapsårets slutt som er av betydning for bedømmelsen av regnskapet.

Virksomheten har for 2022 hatt et overskudd på kr 18 419 639, som foreslås dekket ved:

Avsatt utbytte	kr	0
Eks.ord. utbytte vedtatt i 2022	kr	33 009 139
Overført annen egenkapital	kr	-14 589 500
Sum disponert	kr	18 419 639

Oslo, 04.09.2023

Stein Hovland
Kvarud styrets leder

Kim Ophus Leskovsky
styremedlem

Anders Haugeto
styremedlem