



## ÅRSREGNSKAPET FOR REGNSKAPSÅRET 2024 - GENERELL INFORMASJON

### Enheten

Organisasjonsnummer:	926 022 148
Organisasjonsform:	Aksjeselskap
Foretaksnavn:	RENTAL GROUP TRADING AS
Forretningsadresse:	Heggenveien 30 3370 VIKERSUND

### Regnskapsår

Årsregnskapets periode:	01.01.2024 - 31.12.2024
-------------------------	-------------------------

### Konsern

Morselskap i konsern:	Ja
Konsernregnskap lagt ved:	Nei

### Regnskapsregler

Regler for små foretak benyttet:	Ja
Benyttet ved utarbeidelsen av årsregnskapet til selskapet:	Regnskapslovens alminnelige regler

### Årsregnskapet fastsatt av kompetent organ

Bekreftet av representant for selskapet:	Alexander Rebo
Dato for fastsettelse av årsregnskapet:	21.02.2025

### Grunnlag for avgivelse

År 2024: Årsregnskapet er elektronisk innlevert
År 2023: Tall er hentet fra elektronisk innlevert årsregnskap fra 2024

*Det er ikke krav til at årsregnskapet m.v. som sendes til Regnskapsregisteret er undertegnet. Kontrollen på at dette er utført ligger hos revisor/enhetens øverste organ. Sikkerheten ivaretas ved at innsender har rolle/rettighet for innsending av årsregnskapet via Altinn, og ved at det bekreftes at årsregnskapet er fastsatt av kompetent organ.*

Brønnøysundregistrene, 25.07.2025



### Resultatregnskap

Beløp i: NOK	Note	2024	2023
<b>RESULTATREGNSKAP</b>			
<b>Inntekter</b>			
Salgsinntekt		79 460 803	52 463 049
<b>Sum inntekter</b>		<b>79 460 803</b>	<b>52 463 049</b>
<b>Kostnader</b>			
Varekostnad		61 832 202	34 523 920
Lønnskostnad	1	3 518 664	2 116 684
Avskrivning av driftsmidler	2	39 641	22 787
Annen driftskostnad		8 234 959	5 768 596
<b>Sum kostnader</b>		<b>73 625 466</b>	<b>42 431 987</b>
<b>Driftsresultat</b>		<b>5 835 337</b>	<b>10 031 061</b>
<b>Finansinntekter og finanskostnader</b>			
Annen finansinntekt		717 430	775 580
<b>Sum finansinntekter</b>		<b>717 430</b>	<b>775 580</b>
Annen finanskostnad		824 949	1 149 403
<b>Sum finanskostnader</b>		<b>824 949</b>	<b>1 149 403</b>
<b>Netto finans</b>		<b>-107 518</b>	<b>-373 824</b>
<b>Resultat før skattekostnad</b>		<b>5 727 819</b>	<b>9 657 238</b>
Skattekostnad på resultat	3	1 264 269	2 124 592
<b>Årsresultat</b>		<b>4 463 550</b>	<b>7 532 646</b>
<b>Årsresultat etter minoritetsinteresser</b>		<b>4 463 550</b>	<b>7 532 646</b>
<b>Totalresultat</b>		<b>4 463 550</b>	<b>7 532 646</b>
<b>Overføringer og disponeringer</b>			
Avsatt til fond for vurderingsforskjeller	4		
Overført fra fond for vurderingsforskjeller	4		
Ordinært utbytte	4		



## Resultatregnskap

<b>Beløp i: NOK</b>	<b>Note</b>	<b>2024</b>	<b>2023</b>
Tilleggsutbytte	4		
Ekstraordinært utbytte	4		
Konsernbidrag	4		
Avgitt konsernbidrag	4		
Udekket tap	4, 4		
Avsatt til annen egenkapital	4	4 463 550	7 532 646
Overført fra annen egenkapital	4		
<b>Sum overføringer og disponeringer</b>		<b>4 463 550</b>	<b>7 532 646</b>



### Balanse

Beløp i: NOK	Note	2024	2023
<b>BALANSE - EIENDELER</b>			
<b>Anleggsmidler</b>			
<b>Immaterielle eiendeler</b>			
Utsatt skattefordel	3	4 626	
<b>Sum immaterielle eiendeler</b>		<b>4 626</b>	
<b>Varige driftsmidler</b>			
Maskiner og anlegg	2	52 572	92 213
<b>Sum varige driftsmidler</b>		<b>52 572</b>	<b>92 213</b>
<b>Finansielle anleggsmidler</b>			
Investering i datterselskap	5	102 929	102 929
Investering i annet foretak i samme konsern	5		
Andre langsiktige fordringer		49 769	
<b>Sum finansielle anleggsmidler</b>		<b>152 698</b>	<b>102 929</b>
<b>Sum anleggsmidler</b>		<b>209 896</b>	<b>195 142</b>
<b>Omløpsmidler</b>			
<b>Varer</b>			
<b>Sum varer</b>	6	<b>17 347 804</b>	<b>14 013 656</b>
<b>Fordringer</b>			
Kundefordringer	7	3 192 121	5 167 386
Andre kortsiktige fordringer	7	9 927 711	12 494 820
<b>Sum fordringer</b>		<b>13 119 832</b>	<b>17 662 207</b>
<b>Investeringer</b>			
Aksjer og andeler i foretak i samme konsern	5		
<b>Bankinnskudd, kontanter og lignende</b>			
Bankinnskudd, kontanter o.l.		8 112 256	20 227 336
<b>Sum bankinnskudd, kontanter og lignende</b>		<b>8 112 256</b>	<b>20 227 336</b>
<b>Sum omløpsmidler</b>		<b>38 579 892</b>	<b>51 903 199</b>



### Balanse

Beløp i: NOK	Note	2024	2023
<b>SUM EIENDELER</b>		<b>38 789 788</b>	<b>52 098 341</b>

### BALANSE - EGENKAPITAL OG GJELD

#### Egenkapital

##### Innskutt egenkapital

Aksjekapital	4, 8	100 000	100 000
Beholdning av egne aksjer	4		
Overkurs	4		
Annen innskutt egenkapital	4	15 389 682	9 657 024
<b>Sum innskutt egenkapital</b>		<b>15 489 682</b>	<b>9 757 024</b>

##### Opptjent egenkapital

Fond for vurderingsforskjeller	4		
Annen egenkapital	4		166
Udisponert resultat	4		
Udekket tap	4		
<b>Sum opptjent egenkapital</b>			<b>166</b>

<b>Sum egenkapital</b>		<b>15 489 682</b>	<b>9 757 190</b>
------------------------	--	-------------------	------------------

#### Gjeld

##### Langsiktig gjeld

Utsatt skatt	3		47
<b>Sum avsetninger for forpliktelser</b>			<b>47</b>

##### Annen langsiktig gjeld

Langsiktig konserngjeld	9		
Øvrig langsiktig gjeld	7, 9	15 584 309	26 850 297
<b>Sum annen langsiktig gjeld</b>		<b>15 584 309</b>	<b>26 850 297</b>

<b>Sum langsiktig gjeld</b>		<b>15 584 309</b>	<b>26 850 344</b>
-----------------------------	--	-------------------	-------------------

##### Kortsiktig gjeld

Leverandørgjeld	7	1 299 032	5 172 848
Betalbar skatt	3		
Skyldig offentlige avgifter		260 484	89 999
Annen kortsiktig gjeld	7	6 156 282	10 227 959



## Balanse

<b>Beløp i: NOK</b>	<b>Note</b>	<b>2024</b>	<b>2023</b>
Sum kortsiktig gjeld		7 715 797	15 490 806
Sum gjeld		23 300 106	42 341 150
<b>SUM EGENKAPITAL OG GJELD</b>		<b>38 789 788</b>	<b>52 098 341</b>



## Brønnøysundregistrene

### ÅRSREGNSKAP FOR REGNSKAPSÅRET 2024 - GENERELL INFORMASJON

Journalnummer: 2025 695737

#### Enheten

Organisasjonsnummer: 926 022 148  
Organisasjonsform: Aksjeselskap  
Foretaksnavn: RENTAL GROUP TRADING AS  
Forretningsadresse: Heggenveien 30  
3370 VIKERSUND

#### Regnskapsår

Årsregnskapets periode: 01.01.2024 - 31.12.2024

#### Konsern

Morselskap i konsern: Ja  
Konsernregnskap lagt ved: Nei

#### Regnskapsregler

Regler for små foretak benyttet: Ja  
Benyttet ved utarbeidelsen av  
årsregnskapet til selskapet: Regnskapslovens alminnelige regler

#### Årsregnskapet fastsatt av kompetent organ

Bekreftet av representant for selskapet: Alexander Rebo  
Dato for fastsettelse av årsregnskapet: 21.02.2025

#### Grunnlag for avgivelse

År 2024: Årsregnskap er elektronisk innlevert.  
År 2023: Tall er hentet fra elektronisk innlevert årsregnskap fra 2024.

*Det er ikke krav til at årsregnskapet m.v. som sendes til Regnskapsregisteret er undertegnet. Kontrollen på at dette er utført ligger hos revisor/enhetens øverste organ. Sikkerheten ivaretas ved at innsender har rolle/rettighet for innsending av årsregnskapet via Altinn, og ved at det bekreftes at årsregnskapet er fastsatt av kompetent organ.*

Brønnøysundregistrene, 24.07.2025



Organisasjonsnr: 926 022 148  
RENTAL GROUP TRADING AS

## RESULTATREGNSKAP

Beløp i: NOK	Note	2024	2023
<b>RESULTATREGNSKAP</b>			
<b>Inntekter</b>			
Salgsinntekt		79 460 803	52 463 049
<b>Sum inntekter</b>		<b>79 460 803</b>	<b>52 463 049</b>
<b>Kostnader</b>			
Varekostnad		61 832 202	34 523 920
Lønnskostnad	1	3 518 664	2 116 684
Avskrivning av driftsmidler	2	39 641	22 787
Annen driftskostnad		8 234 959	5 768 596
<b>Sum kostnader</b>		<b>73 625 466</b>	<b>42 431 987</b>
<b>Driftsresultat</b>		<b>5 835 337</b>	<b>10 031 061</b>
<b>Finansinntekter og finanskostnader</b>			
Annen finansinntekt		717 430	775 580
<b>Sum finansinntekter</b>		<b>717 430</b>	<b>775 580</b>
Annen finanskostnad		824 949	1 149 403
<b>Sum finanskostnader</b>		<b>824 949</b>	<b>1 149 403</b>
<b>Netto finans</b>		<b>-107 518</b>	<b>-373 824</b>
<b>Resultat før skattekostnad</b>		<b>5 727 819</b>	<b>9 657 238</b>
Skattekostnad på resultat	3	1 264 269	2 124 592
<b>Årsresultat</b>		<b>4 463 550</b>	<b>7 532 646</b>
<b>Årsresultat etter minoritetsinteresser</b>		<b>4 463 550</b>	<b>7 532 646</b>
<b>Totalresultat</b>		<b>4 463 550</b>	<b>7 532 646</b>
<b>Overføringer og disponeringer</b>			
Avsatt til fond for vurderingsforskjeller	4		
Overført fra fond for vurderingsforskjeller	4		
Ordinært utbytte	4		
Tilleggsutbytte	4		
Ekstraordinært utbytte	4		
Konsernbidrag	4		
Avgitt konsernbidrag	4		
Udekket tap	4, 4		
Avsatt til annen egenkapital	4	4 463 550	7 532 646
Overført fra annen egenkapital	4		



Sum overføringer og  
disponeringer

4 463 550

7 532 646



Organisasjonsnr: 926 022 148  
RENTAL GROUP TRADING AS

## BALANSE

Beløp i: NOK	Note	2024	2023
<b>BALANSE - EIENDELER</b>			
<b>Anleggsmidler</b>			
<b>Immaterielle eiendeler</b>			
Utsatt skattefordel	3	4 626	
<b>Sum immaterielle eiendeler</b>		<b>4 626</b>	
<b>Varige driftsmidler</b>			
Maskiner og anlegg	2	52 572	92 213
<b>Sum varige driftsmidler</b>		<b>52 572</b>	<b>92 213</b>
<b>Finansielle anleggsmidler</b>			
Investering i datterselskap	5	102 929	102 929
Investering i annet foretak i samme konsern	5		
Andre langsiktige fordringer		49 769	
<b>Sum finansielle anleggsmidler</b>		<b>152 698</b>	<b>102 929</b>
<b>Sum anleggsmidler</b>		<b>209 896</b>	<b>195 142</b>
<b>Omløpsmidler</b>			
<b>Varer</b>			
<b>Sum varer</b>	6	<b>17 347 804</b>	<b>14 013 656</b>
<b>Fordringer</b>			
Kundefordringer	7	3 192 121	5 167 386
Andre kortsiktige fordringer	7	9 927 711	12 494 820
<b>Sum fordringer</b>		<b>13 119 832</b>	<b>17 662 207</b>
<b>Investeringer</b>			
Aksjer og andeler i foretak i samme konsern	5		
<b>Bankinnskudd, kontanter og lignende</b>			
Bankinnskudd, kontanter o. l.		8 112 256	20 227 336
<b>Sum bankinnskudd, kontanter og lignende</b>		<b>8 112 256</b>	<b>20 227 336</b>
<b>Sum omløpsmidler</b>		<b>38 579 892</b>	<b>51 903 199</b>
<b>SUM EIENDELER</b>		<b>38 789 788</b>	<b>52 098 341</b>

## BALANSE - EGENKAPITAL OG GJELD



<b>Egenkapital</b>			
<b>Innskutt egenkapital</b>			
Aksjekapital	4, 8	100 000	100 000
Beholdning av egne aksjer	4		
Overkurs	4		
Annen innskutt egenkapital	4	15 389 682	9 657 024
<b>Sum innskutt egenkapital</b>		<b>15 489 682</b>	<b>9 757 024</b>
<b>Opptjent egenkapital</b>			
Fond for			
vurderingsforskjeller	4		
Annen egenkapital	4		166
Udisponert resultat	4		
Udekket tap	4		
<b>Sum opptjent egenkapital</b>			<b>166</b>
<b>Sum egenkapital</b>		<b>15 489 682</b>	<b>9 757 190</b>
<b>Gjeld</b>			
<b>Langsiktig gjeld</b>			
Utsatt skatt	3		47
<b>Sum avsetninger for forpliktelser</b>			<b>47</b>
<b>Annen langsiktig gjeld</b>			
Langsiktig konserngjeld	9		
Øvrig langsiktig gjeld	7, 9	15 584 309	26 850 297
<b>Sum annen langsiktig gjeld</b>		<b>15 584 309</b>	<b>26 850 297</b>
<b>Sum langsiktig gjeld</b>		<b>15 584 309</b>	<b>26 850 344</b>
<b>Kortsiktig gjeld</b>			
Leverandørgjeld	7	1 299 032	5 172 848
Betalbar skatt	3		
Skyldig offentlige avgifter		260 484	89 999
Annen kortsiktig gjeld	7	6 156 282	10 227 959
<b>Sum kortsiktig gjeld</b>		<b>7 715 797</b>	<b>15 490 806</b>
<b>Sum gjeld</b>		<b>23 300 106</b>	<b>42 341 150</b>
<b>SUM EGENKAPITAL OG GJELD</b>		<b>38 789 788</b>	<b>52 098 341</b>



Organisasjonsnr: 926 022 148  
RENTAL GROUP TRADING AS

NOTEOPPLYSNINGER - SELSKAP - alle poster oppgitt i hele tall

## Note

Antall årsverk i regnskapsåret  
2.00

<u>Sum</u>	<u>Beløp</u>
<u>Balanseført verdi 31.12.</u>	<u>Varige driftsmidler Immaterielle eiend.</u>

## Konsernregnskap

Morselskapet sitt navn

Forretningskontor for morselskapet

## Begrunnelse for at datterselskap er utelatt fra konsolideringen

<u>Samlet beløp - tilknyttet selskap</u>	<u>Årets</u>	<u>Fjorårets</u>
--	--------------	------------------

<u>Samlet beløp - foretak i samme konsern</u>	<u>Årets</u>	<u>Fjorårets</u>
---	--------------	------------------

<u>Samlet beløp - foretak i samme konsern</u>	<u>Årets</u>	<u>Fjorårets</u>
---	--------------	------------------

<u>Samlet beløp - felles kontrollert virksomhet</u>	<u>Årets</u>	<u>Fjorårets</u>
---	--------------	------------------

<u>Pantstillelse</u>	<u>Beløp</u>
----------------------	--------------

<u>Beholdning av egne aksjer</u>	<u>Antall</u>	<u>Pålydende</u>	<u>Andel av aksjek.</u>
----------------------------------	---------------	------------------	-------------------------



# Årsregnskap 2024 Rental Group Trading AS

Resultatregnskap  
Balanseoppstilling  
Noter til regnskapet  
Revisors beretning

Org.nr.: 926 022 148



## Resultatregnskap

Rental Group Trading AS

Driftsinntekter og driftskostnader	Note	2024	2023
Salgsinntekt		79 460 803	52 463 049
<b>Sum driftsinntekter</b>		<b>79 460 803</b>	<b>52 463 049</b>
Varekostnad		61 832 202	34 523 920
Lønnskostnad	1	3 518 664	2 116 684
Avskrivning av driftsmidler	2	39 641	22 787
Annen driftskostnad		8 234 959	5 768 596
<b>Sum driftskostnader</b>		<b>73 625 466</b>	<b>42 431 987</b>
<b>Driftsresultat</b>		<b>5 835 337</b>	<b>10 031 061</b>
<b>Finansinntekter og finanskostnader</b>			
Annen finansinntekt		717 430	775 580
Annen finanskostnad		824 949	1 149 403
<b>Resultat av finansposter</b>		<b>-107 518</b>	<b>-373 824</b>
Resultat før skattekostnad		5 727 819	9 657 238
Skattekostnad på resultat	3	1 264 269	2 124 592
<b>Årsresultat</b>		<b>4 463 550</b>	<b>7 532 646</b>
<b>Overføringer</b>			
Avsatt til annen egenkapital	4	4 463 550	7 532 646
<b>Sum overføringer</b>		<b>4 463 550</b>	<b>7 532 646</b>



## Balanse

Rental Group Trading AS

Eiendeler	Note	2024	2023
<b>Anleggsmidler</b>			
Utsatt skattefordel	3	4 626	0
<b>Sum immaterielle eiendeler</b>		<b>4 626</b>	<b>0</b>
<b>Varige driftsmidler</b>			
Maskiner og anlegg	2	52 572	92 213
<b>Sum varige driftsmidler</b>		<b>52 572</b>	<b>92 213</b>
<b>Finansielle anleggsmidler</b>			
Investeringer i datterselskap	5	102 929	102 929
Andre langsiktige fordringer		49 769	0
<b>Sum finansielle anleggsmidler</b>		<b>152 698</b>	<b>102 929</b>
<b>Sum anleggsmidler</b>		<b>209 896</b>	<b>195 142</b>
<b>Omløpsmidler</b>			
Lager av varer og annen beholdning	6	17 347 804	14 013 656
<b>Fordringer</b>			
Kundefordringer	7	3 192 121	5 167 386
Andre kortsiktige fordringer	7	9 927 711	12 494 820
<b>Sum fordringer</b>		<b>13 119 832</b>	<b>17 662 207</b>
Bankinnskudd, kontanter o.l.		8 112 256	20 227 336
<b>Sum omløpsmidler</b>		<b>38 579 892</b>	<b>51 903 199</b>
<b>Sum eiendeler</b>		<b>38 789 788</b>	<b>52 098 341</b>




## Balanse

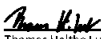
Rental Group Trading AS

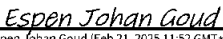
Egenkapital og gjeld	Note	2024	2023
<b>Egenkapital</b>			
<b>Innskutt egenkapital</b>			
Aksjekapital	4, 8	100 000	100 000
Annen innskutt egenkapital	4	15 389 682	9 657 024
<b>Sum innskutt egenkapital</b>		<b>15 489 682</b>	<b>9 757 024</b>
Annen egenkapital	4	0	166
<b>Sum opptjent egenkapital</b>		<b>0</b>	<b>166</b>
<b>Sum egenkapital</b>		<b>15 489 682</b>	<b>9 757 190</b>
<b>Gjeld</b>			
<b>Avsetning for forpliktelser</b>			
Utsatt skatt	3	0	47
<b>Annen langsiktig gjeld</b>			
Øvrig langsiktig gjeld	7, 9	15 584 309	26 850 297
<b>Sum annen langsiktig gjeld</b>		<b>15 584 309</b>	<b>26 850 297</b>
<b>Kortsiktig gjeld</b>			
Leverandørgjeld	7	1 299 032	5 172 848
Skyldig offentlige avgifter		260 484	89 999
Annen kortsiktig gjeld	7	6 156 282	10 227 959
<b>Sum kortsiktig gjeld</b>		<b>7 715 797</b>	<b>15 490 806</b>
<b>Sum gjeld</b>		<b>23 300 106</b>	<b>42 341 150</b>
<b>Sum egenkapital og gjeld</b>		<b>38 789 788</b>	<b>52 098 341</b>

Vikersund, 21.02.2025

Styret i Rental Group Trading AS

  
Pål Høiback (Feb 21, 2025 18:30 GMT+1)  
Pål Høiback  
styreleder

  
Thomas Holthe Lunder (Feb 21, 2025 14:00 GMT+1)  
Thomas Holthe Lunder  
styremedlem

  
Espen Johan Goud (Feb 21, 2025 11:52 GMT+1)  
Espen Johan Goud  
daglig leder

Rental Group Trading AS

Side 4



## Regnskapsprinsipper

Årsregnskapet er satt opp i samsvar med regnskapsloven og NRS 8 - God regnskapsskikk for små foretak.

Selskapet inngår i konsernregnskapet til AKH Gruppen AS. Konsernregnskapet fås utlevert ved morselskapets forretningskontor i Karenslyst allé 4, Skøyen, Oslo.

### Valuta

Pengeposter i utenlandsk valuta vurderes iht. kursen ved regnskapsårets slutt.

### Driftsinntekter

Inntektsføring ved salg av varer skjer på leveringstidspunktet. Tjenester inntektsføres etter hvert som de leveres.

### Skatt

Skattekostnaden i resultatregnskapet omfatter både periodens betalbare skatt og endring i utsatt skatt. Utsatt skatt er beregnet med 22 % på grunnlag av de midlertidige forskjeller som eksisterer mellom regnskapsmessige og skattemessige verdier, samt ligningsmessig underskudd til fremføring ved utgangen av regnskapsåret. Skatteøkende og skattereduserende midlertidige forskjeller som reverserer eller kan reverseres i samme periode er utlignet og nettoført.

### Klassifisering og vurdering av anleggsmidler

Anleggsmidler omfatter eiendeler bestemt til varig eie og bruk. Anleggsmidler er vurdert til anskaffelseskost. Varige driftsmidler balanseføres og avskrives over driftsmidlets økonomiske levetid. Avskrivningsperioden for fast eiendom anskaffet etter 2009 er dekomponert i en del som gjelder råbygget og en del som gjelder faste tekniske installasjoner. Varige driftsmidler nedskrives til gjenvinnbart beløp ved verdifall som forventes ikke å være forbigående. Gjenvinnbart beløp er det høyeste av netto salgsverdi og verdi i bruk. Verdi i bruk er nåverdi av fremtidige kontantstrømmer knyttet til eiendelen. Nedskrivningen reverseres når grunnlaget for nedskrivningen ikke lenger er til stede.

### Klassifisering og vurdering av omløpsmidler

Omløpsmidler og kortsiktig gjeld omfatter normalt poster som forfaller til betaling innen ett år etter balansedagen, samt poster som knytter seg til varekretsløpet. Omløpsmidler vurderes til laveste verdi av anskaffelseskost og virkelig verdi.

### Aksjer i datterselskap

Datterselskap vurderes etter kostmetoden i selskapsregnskapet. Investeringen er vurdert til anskaffelseskost for aksjene med mindre nedskrivning har vært nødvendig. Det er foretatt nedskrivning til virkelig verdi når verdifall skyldes årsaker som ikke kan forventes å være forbigående og det må anses nødvendig etter god regnskapsskikk. Nedskrivninger er reversert når grunnlaget for nedskrivning ikke lenger er til stede.

Utbytte og andre utdelinger fra datterselskap er inntektsført samme år som det er avsatt i givers regnskap. Overstiger utbytte andelen av opptjent resultat etter anskaffelsestidspunktet, representerer den overskytende del tilbakebetaling av investert kapital, og utdelingene er fratrukket investeringens verdi i balansen til selskapet.

### Varer

Varer er vurdert til det laveste av anskaffelseskost og netto salgsverdi.

### Fordringer

Kundefordringer og andre fordringer oppføres til pålydende etter fradrag for avsetning til forventet tap. Avsetning til tap gjøres på grunnlag av en individuell vurdering av de enkelte fordringene.

### Pensjonsforpliktelser

Pensjonsordninger finansiert via sikrede ordninger er ikke balanseført. Pensjonspremien anses i disse tilfeller som pensjonskostnad og klassifiseres sammen med lønnskostnader.



## Note 1 Lønnskostnader og antall årsverk

### Lønnskostnader

	2024	2023
Lønninger	2 831 163	1 786 305
Arbeidsgiveravgift	491 448	222 615
Pensjonskostnader	132 283	69 527
Andre ytelser	63 771	38 237
<b>Sum</b>	<b>3 518 664</b>	<b>2 116 684</b>

Selskapet har i 2024 sysselsatt 3,4 årsverk.

### Revisor

Kostnadsført revisjonshonorar for 2024 utgjør kr 77 475 ekskl. mva.

## Note 2 Varige driftsmidler

	Driftsløsøre, inventar o.a. utstyr
Anskaffelseskost 01.01.2024	115 000
<b>Anskaffelseskost 31.12.2024</b>	<b>115 000</b>
<b>Akkumulerte avskrivninger 31.12</b>	<b>62 428</b>
<b>Bokført verdi 31.12.2024</b>	<b>52 572</b>
Årets avskrivninger	39 641
Økonomisk levetid	3-5 år
Avskrivningsplan	Lineær



## Note 3 Skatt

<b>Årets skattekostnad</b>	<b>2024</b>	<b>2023</b>
Resultatført skatt på ordinært resultat:		
Betalbar skatt	1 268 942	2 124 545
Endring i utsatt skatt	-4 673	47
<b>Skattekostnad ordinært resultat</b>	<b>1 264 269</b>	<b>2 124 592</b>
Skattepliktig inntekt:		
Resultat før skatt	5 727 819	9 657 238
Permanente forskjeller	18 860	0
Endring i midlertidige forskjeller	21 241	-213
Avgitt konsernbidrag	-5 767 920	-9 657 024
<b>Skattepliktig inntekt</b>	<b>0</b>	<b>0</b>
Betalbar skatt i balansen:		
Betalbar skatt på årets resultat	1 268 942	2 124 545
Betalbar skatt på avgitt konsernbidrag	-1 268 942	-2 124 545
<b>Sum betalbar skatt i balansen</b>	<b>0</b>	<b>0</b>

Skatteeffekten av midlertidige forskjeller som har gitt opphav til utsatt skatt og utsatte skattefordeler, spesifisert på typer av midlertidige forskjeller

	<b>2024</b>	<b>2023</b>	<b>Endring</b>
Varige driftsmidler	-21 028	213	21 241
<b>Sum</b>	<b>-21 028</b>	<b>213</b>	<b>21 241</b>
<b>Grunnlag for utsatt skattefordel / skatt</b>	<b>-21 028</b>	<b>213</b>	<b>21 241</b>
<b>Utsatt skattefordel / skatt (22 %)</b>	<b>-4 626</b>	<b>47</b>	<b>4 673</b>

## Note 4 Egenkapital

	<b>Aksjekapital</b>	<b>Annen innskutt egenkapital</b>	<b>Annen egenkapital</b>	<b>Sum egenkapital</b>
Pr. 31.12.2023	100 000	9 657 024	166	9 757 190
Årets resultat			4 463 550	4 463 550
Konsernbidrag mottatt		5 767 920		5 767 920
Konsernbidrag avgitt			-4 498 978	-4 498 978
Anvendelse av innskutt kapital		-35 262	35 262	0
<b>Pr 31.12.2024</b>	<b>100 000</b>	<b>15 389 682</b>	<b>0</b>	<b>15 489 682</b>

## Note 5 Investeringer i datterselskap

	<b>Forretningskontor</b>	<b>Eier-andel</b>	<b>Balanseført verdi</b>
Rental Group Trading Netherlands B.V	Oud Gastel	100 %	102 929

Side 7



## Note 6 Varer

Varelager	2024	2023
Lager av innkjøpte handelsvarer	17 347 804	14 013 656

## Note 7 Mellomværende med selskap i samme konsern og tilknyttet selskap

	2024	2023
<b>Fordringer</b>		
Kundefordringer	1 232 382	2 220 304
Andre kortsiktige fordringer	5 767 920	1 607 092
<b>Sum</b>	<b>7 000 302</b>	<b>3 827 396</b>
<b>Gjeld</b>		
Øvrige langsiktig gjeld	15 584 309	25 817 589
Leverandørgjeld	1 079 643	2 889 945
Annen kortsiktig gjeld	5 767 920	9 657 024
<b>Sum</b>	<b>22 431 872</b>	<b>38 364 558</b>

## Note 8 Aksjonærer

Aksjekapitalen består av:	Antall	Pålydende	Bokført
Ordinære aksjer	100	1 000	100 000
<b>Aksjonærer pr. 31.12.2024:</b>	<b>Ordinære</b>	<b>Eierandel</b>	<b>Stemmeandel</b>
Rental Group AS	100	100,0 %	100,0 %

## Note 9 Fordringer og gjeld

	2024	2023
Fordringer med forfall over 1 år	0	0
Langsiktig gjeld med forfall over 5 år	0	0



Statsautoriserte revisorer  
Ernst & Young AS  
Stortorvet 7, 0155 Oslo  
Postboks 1156 Sentrum, 0107 Oslo

Foretaksregisteret: NO 976 389 387 MVA  
Tlf: +47 24 00 24 00  
www.ey.no  
Medlemmer av Den norske Revisorforening

Til generalforsamlingen i Rental Group Trading AS

## UAVHENGIG REVISORS BERETNING

### Konklusjon

Vi har revidert årsregnskapet for Rental Group Trading AS som består av balanse per 31. desember 2024, resultatregnskap for regnskapsåret avsluttet per denne datoen og noter til årsregnskapet, herunder et sammendrag av viktige regnskapsprinsipper.

Etter vår mening

- oppfyller årsregnskapet gjeldende lovkrav, og
- gir årsregnskapet et rettviseende bilde av selskapets finansielle stilling per 31. desember 2024 og av dets resultater for regnskapsåret avsluttet per denne datoen i samsvar med regnskapslovens regler og god regnskapsskikk i Norge.

### Grunnlag for konklusjon

Vi har gjennomført revisjonen i samsvar med International Standards on Auditing (ISA-ene). Våre oppgaver og plikter i henhold til disse standardene er beskrevet nedenfor under *Revisors oppgaver og plikter ved revisjonen av årsregnskapet*. Vi er uavhengige av selskapet i samsvar med kravene i relevante lover og forskrifter i Norge og *International Code of Ethics for Professional Accountants* (inkludert internasjonale uavhengighetsstandarder) utstedt av International Ethics Standards Board for Accountants (IESBA-reglene), og vi har overholdt våre øvrige etiske forpliktelser i samsvar med disse kravene. Innhentet revisjonsbevis er etter vår vurdering tilstrekkelig og hensiktsmessig som grunnlag for vår konklusjon.

### Ledelsens ansvar for årsregnskapet

Styret og daglig leder (ledelsen) er ansvarlig for å utarbeide årsregnskapet og for at det gir et rettviseende bilde i samsvar med regnskapslovens regler og god regnskapsskikk i Norge. Ledelsen er også ansvarlig for slik intern kontroll som den finner nødvendig for å kunne utarbeide et årsregnskap som ikke inneholder vesentlig feilinformasjon, verken som følge av misligheter eller utilsiktede feil.

Ved utarbeidelsen av årsregnskapet må ledelsen ta standpunkt til selskapets evne til fortsatt drift og opplyse om forhold av betydning for fortsatt drift. Forutsetningen om fortsatt drift skal legges til grunn for årsregnskapet med mindre ledelsen enten har til hensikt å avvike selskapet eller virksomheten, eller ikke har noe annet realistisk alternativ.

### Revisors oppgaver og plikter ved revisjonen av årsregnskapet

Vårt mål er å oppnå betryggende sikkerhet for at årsregnskapet som helhet ikke inneholder vesentlig feilinformasjon, verken som følge av misligheter eller utilsiktede feil, og å avgi en revisjonsberetning som inneholder vår konklusjon. Betryggende sikkerhet er en høy grad av sikkerhet, men ingen garanti for at en revisjon utført i samsvar med ISA-ene, alltid vil avdekke vesentlig feilinformasjon. Feilinformasjon kan oppstå som følge av misligheter eller utilsiktede feil. Feilinformasjon er å anse som vesentlig dersom den enkeltvis eller samlet med rimelighet kan forventes å påvirke de økonomiske beslutningene som brukerne foretar, på grunnlag av årsregnskapet.

Som del av en revisjon i samsvar med ISA-ene, utøver vi profesjonelt skjønn og utviser profesjonell skepsis gjennom hele revisjonen.



**Shape the future  
with confidence**

I tillegg:

- identifiserer og vurderer vi risikoen for vesentlig feilinformasjon i årsregnskapet, enten det skyldes misligheter eller utilsiktede feil. Vi utformer og gjennomfører revisjonshandlinger for å håndtere slike risikoer, og innhenter revisjonsbevis som er tilstrekkelig og hensiktsmessig som grunnlag for vår konklusjon. Risikoen for at vesentlig feilinformasjon som følge av misligheter ikke blir avdekket, er høyere enn for feilinformasjon som skyldes utilsiktede feil, siden misligheter kan innebære samarbeid, forfalskning, bevisste utelatelser, uriktige fremstillinger eller overstyring av intern kontroll.
- opparbeider vi oss en forståelse av den interne kontrollen som er relevant for revisjonen, for å utforme revisjonshandlinger som er hensiktsmessige etter omstendighetene, men ikke for å gi uttrykk for en mening om effektiviteten av selskapets interne kontroll.
- evaluerer vi om de anvendte regnskapsprinsippene er hensiktsmessige og om regnskapsestimatene og tilhørende noteopplysninger utarbeidet av ledelsen er rimelige.
- konkluderer vi på om ledelsens bruk av fortsatt drift-forutsetningen er hensiktsmessig, og, basert på innhentede revisjonsbevis, hvorvidt det foreligger vesentlig usikkerhet knyttet til hendelser eller forhold som kan skape betydelig tvil om selskapets evne til fortsatt drift. Dersom vi konkluderer med at det eksisterer vesentlig usikkerhet, kreves det at vi i revisjonsberetningen henleder oppmerksomheten på tilleggsopplysningene i årsregnskapet, eller, dersom slike tilleggsopplysninger ikke er tilstrekkelige, at vi modifiserer vår konklusjon. Våre konklusjoner er basert på revisjonsbevis innhentet frem til datoen for revisjonsberetningen. Etterfølgende hendelser eller forhold kan imidlertid medføre at selskapet ikke kan fortsette driften.
- evaluerer vi den samlede presentasjonen, strukturen og innholdet i årsregnskapet, inkludert tilleggsopplysningene, og hvorvidt årsregnskapet gir uttrykk for de underliggende transaksjonene og hendelsene på en måte som gir et rettviseende bilde.

Vi kommuniserer med styret blant annet om det planlagte innholdet i og tidspunktet for revisjonsarbeidet og eventuelle vesentlige funn i revisjonen, herunder vesentlige svakheter i den interne kontrollen som vi avdekker gjennom revisjonen.

Oslo, 24. februar 2025  
ERNST & YOUNG AS

*Revisjonsberetningen er signert elektronisk*

Asbjørn Ler  
statsautorisert revisor

Penneo Dokumentmøkkel: VXY5E-RJPTW-FURZV-YOR5W-4LMTV-R9LTY



# PENNEO

Signaturene i dette dokumentet er juridisk bindende. Dokument signert med "Penneo™ - sikker digital signatur". De signerende parter sin identitet er registrert, og er listet nedenfor.

"Med min signatur bekrefter jeg alle datoer og innholdet i dette dokument."

## Ler, Asbjørn

Statsautorisert revisor

På vegne av: Ernst & Young AS

Serienummer: no\_bankid:9578-5997-4-395226

IP: 147.161.xxx.xxx

2025-02-24 10:58:18 UTC



Penneo Dokumentnøkkel: VXY5E-RJPTW-FURZV-YORSW-4LMTV-R9LTY

Dette dokumentet er signert digitalt via **Penneo.com**. De signerte dataene er validert ved hjelp av den matematiske hashverdien av det originale dokumentet. All kryptografisk bevisføring er innebygd i denne PDF-en for fremtidig validering.

Dette dokumentet er forseglest med et kvalifisert elektronisk segl ved bruk av et sertifikat og et tidsstempel fra en kvalifisert tillitstjenesteleverandør.

### Slik kan du bekrefte at dokumentet er originalt

Når du åpner dokumentet i Adobe Reader, kan du se at det er sertifisert av **Penneo AS**. Dette beviser at innholdet i dokumentet ikke har blitt endret siden tidspunktet for signeringen. Bevis for de individuelle signatørens digitale signaturer er vedlagt dokumentet.

Du kan bekrefte de kryptografiske bevisene ved hjelp av Penneos validator, <https://penneo.com/validator>, eller andre valideringsverktøy for digitale signaturer.