



ÅRSREGNSKAPET FOR REGNSKAPSÅRET 2022 - GENERELL INFORMASJON

Enheten

Organisasjonsnummer: 917 198 772
Organisasjonsform: Aksjeselskap
Foretaksnavn: GJERLØW MASKIN OG TRANSPORT AS
Forretningsadresse: Eivaldgjerde 8
6863 LEIKANGER

Regnskapsår

Årsregnskapets periode: 01.01.2022 - 31.12.2022

Konsern

Morselskap i konsern: Nei

Regnskapsregler

Regler for små foretak benyttet: Ja
Benyttet ved utarbeidelsen av årsregnskapet til selskapet: Regnskapslovens alminnelige regler

Årsregnskapet fastsatt av kompetent organ

Bekreftet av representant for selskapet: Magne Gjerløw
Dato for fastsettelse av årsregnskapet: 24.03.2023

Grunnlag for avgivelse

År 2022: Årsregnskapet er elektronisk innlevert
År 2021: Tall er hentet fra elektronisk innlevert årsregnskap fra 2022

Det er ikke krav til at årsregnskapet m.v. som sendes til Regnskapsregisteret er undertegnet. Kontrollen på at dette er utført ligger hos revisor/enhetens øverste organ. Sikkerheten ivaretas ved at innsender har rolle/rettighet for innsending av årsregnskapet via Altinn, og ved at det bekreftes at årsregnskapet er fastsatt av kompetent organ.

Brønnøysundregistrene, 07.06.2024



Resultatregnskap

Beløp i: NOK	Note	2022	2021
RESULTATREKNESKAP			
Inntekter			
Salgsinntekt		6 214 245	7 467 892
Annen driftsinntekt		869 809	751 350
Sum inntekter		7 084 054	8 219 242
Kostnader			
Varekostnad		1 586 061	2 404 847
Lønnskostnad	1	1 892 333	1 966 536
Avskrivning av driftsmidler og immaterielle eiendeler	2	1 075 700	1 072 050
Annen driftskostnad		2 383 049	2 241 494
Sum kostnader		6 937 142	7 684 927
Driftsresultat		146 912	534 315
Finansinntekter og finanskostnader			
Anna renteinntekt		204	
Sum finansinntekter		204	
Annan rentekostnad		274 495	227 151
Sum finanskostnader		274 495	227 151
Netto finans		-274 291	-227 151
Ordinært resultat før skattekostnad		-127 379	307 164
Skattekostnad på resultat	3	-28 023	67 576
Ordinært resultat etter skattekostnad		-99 356	239 588
Årsresultat		-99 356	239 588
Årsresultat etter minoritetsinteresser		-99 356	239 588
Totalresultat		-99 356	239 588
Overføringer og disponeringar			
Avsatt til annen egenkapital	4	-99 356	239 588



Resultatregnskap

Beløp i: NOK	Note	2022	2021
Sum overføringer og disponeringar		-99 356	239 588



Balanse

Beløp i: NOK	Note	2022	2021
BALANSE - EIGEDELAR			
Anleggsmiddel			
Immaterielle egedelar			
Utsett skattefordel	3		
Varige driftsmiddel			
Tomter, bygninger o.a. fast eiendom	2, 5	4 143 769	3 855 703
Maskiner og anlegg	2, 5	2 967 147	4 515 263
Skip og flytende installasjoner	2		
Driftsløsøre, inventar o.a. utstyr	2, 5	158 932	90 906
Sum varige driftsmiddel		7 269 848	8 461 872
Finansielle anleggsmiddel			
Andre langsiktige fordringer		250 055	183 556
Sum finansielle anleggsmiddel		250 055	183 556
Sum anleggsmiddel		7 519 903	8 645 428
Omløpsmiddel			
Varer			
Krav			
Kundefordringer	5	766 972	913 315
Andre kortsiktige fordringer		114 013	104 345
Sum krav		880 985	1 017 660
Bankinnskot, kontantar og liknande			
Bankinnskudd, kontanter o.l.	6	749 119	161 106
Sum bankinnskot, kontantar og liknande		749 119	161 106
Sum omløpsmiddel		1 630 104	1 178 766
SUM EIGEDELAR		9 150 007	9 824 194

BALANSE - EIGENKAPITAL OG GJELD



Balanse

Beløp i: NOK	Note	2022	2021
Eigenkapital			
Innskoten eigenkapital			
Aksjekapital	4, 7	705 000	705 000
Behaldning av egne aksjar	7		
Sum innskoten eigenkapital		705 000	705 000
Opptent eigenkapital			
Annen egenkapital	4	1 534 155	1 633 512
Sum opptent eigenkapital		1 534 155	1 633 512
Sum eigenkapital		2 239 155	2 338 512
Gjeld			
Langsiktig gjeld			
Utsett skatt	3	207 770	235 793
Sum avsetjingar for plikter		207 770	235 793
Anna langsiktig gjeld			
Gjeld til kredittinstitusjonar	5	5 628 195	6 111 221
Øvrig langsiktig gjeld	1		200 000
Sum anna langsiktig gjeld		5 628 195	6 311 221
Sum langsiktig gjeld		5 835 965	6 547 014
Kortsiktig gjeld			
Leverandørgjeld		342 973	411 798
Betalbar skatt	3		
Skyldig offentlige avgifter		518 714	307 554
Annen kortsiktig gjeld		213 199	219 316
Sum kortsiktig gjeld		1 074 886	938 669
Sum gjeld		6 910 851	7 485 683
SUM EIGENKAPITAL OG GJELD		9 150 007	9 824 194



Brønnøysundregistrene

ÅRSREGNSKAP FOR REGNSKAPSÅRET 2022 - GENERELL INFORMASJON

Journalnummer: 2023 362188

Enheten

Organisasjonsnummer: 917 198 772
Organisasjonsform: Aksjeselskap
Foretaksnavn: GJERLØW MASKIN OG TRANSPORT AS
Forretningsadresse: Eivaldgjerde 8
6863 LEIKANGER

Regnskapsår

Årsregnskapets periode: 01.01.2022 - 31.12.2022

Konsern

Morselskap i konsern: Nei

Regnskapsregler

Regler for små foretak benyttet: Ja
Benyttet ved utarbeidelsen av
årsregnskapet til selskapet: Regnskapslovens alminnelige regler

Årsregnskapet fastsatt av kompetent organ

Bekreftet av representant for selskapet: Magne Gjerløw
Dato for fastsettelse av årsregnskapet: 24.03.2023

Grunnlag for avgivelse

År 2022: Årsregnskap er elektronisk innlevert.
År 2021: Tall er hentet fra elektronisk innlevert årsregnskap fra 2022.

Det er ikke krav til at årsregnskapet m.v. som sendes til Regnskapsregisteret er undertegnet. Kontrollen på at dette er utført ligger hos revisor/enhetens øverste organ. Sikkerheten ivaretas ved at innsender har rolle/rettighet for innsending av årsregnskapet via Altinn, og ved at det bekreftes at årsregnskapet er fastsatt av kompetent organ.

Brønnøysundregistrene, 24.04.2023



Organisasjonsnr: 917 198 772
GJERLØW MASKIN OG TRANSPORT AS

RESULTATREGNSKAP

Beløp i: NOK	Note	2022	2021
RESULTATREKNESKAP			
Inntekter			
Salgsinntekt		6 214 245	7 467 892
Annen driftsinntekt		869 809	751 350
Sum inntekter		7 084 054	8 219 242
Kostnader			
Varekostnad		1 586 061	2 404 847
Lønnskostnad	1	1 892 333	1 966 536
Avskrivning av driftsmidler og immaterielle eiendeler	2	1 075 700	1 072 050
Annen driftskostnad		2 383 049	2 241 494
Sum kostnader		6 937 142	7 684 927
Driftsresultat		146 912	534 315
Finansinntekter og finanskostnader			
Anna renteinntekt		204	
Sum finansinntekter		204	
Annan rentekostnad		274 495	227 151
Sum finanskostnader		274 495	227 151
Netto finans		-274 291	-227 151
Ordinært resultat før skattekostnad			
Skattekostnad på resultat	3	-127 379	307 164
Ordinært resultat etter skattekostnad		-28 023	67 576
Årsresultat		-99 356	239 588
Årsresultat etter minoritetsinteresser		-99 356	239 588
Totalresultat		-99 356	239 588
Overføringer og disponeringar			
Avsatt til annen egenkapital	4	-99 356	239 588
Sum overføringer og disponeringar		-99 356	239 588



Organisasjonsnr: 917 198 772
GJERLØW MASKIN OG TRANSPORT AS

BALANSE

Beløp i: NOK	Note	2022	2021
BALANSE - EIGEDELAR			
Anleggsmiddel			
Immaterielle egedelar			
Utsett skattefordel	3		
Varige driftsmiddel			
Tomter, bygninger o.a.			
fast eiendom	2, 5	4 143 769	3 855 703
Maskiner og anlegg	2, 5	2 967 147	4 515 263
Skip og flytende installasjoner	2		
Driftsløsøre, inventar o. a. utstyr	2, 5	158 932	90 906
Sum varige driftsmiddel		7 269 848	8 461 872
Finansielle anleggsmiddel			
Andre langsiktige fordringer			
		250 055	183 556
Sum finansielle anleggsmiddel		250 055	183 556
Sum anleggsmiddel		7 519 903	8 645 428
Omløpsmiddel			
Varer			
Krav			
Kundefordringer	5	766 972	913 315
Andre kortsiktige fordringer		114 013	104 345
Sum krav		880 985	1 017 660
Bankinnskott, kontantar og liknande			
Bankinnskudd, kontanter o. l.	6	749 119	161 106
Sum bankinnskott, kontantar og liknande		749 119	161 106
Sum omløpsmiddel		1 630 104	1 178 766
SUM EIGEDELAR		9 150 007	9 824 194

BALANSE - EIGENKAPITAL OG GJELD

Eigenkapital
Innskoten eigenkapital



Aksjekapital	4, 7	705 000	705 000
Behaldning av egne aksjar	7		
Sum innskoten egenkapital		705 000	705 000
Opptent egenkapital			
Annen egenkapital	4	1 534 155	1 633 512
Sum opptent egenkapital		1 534 155	1 633 512
Sum egenkapital		2 239 155	2 338 512
Gjeld			
Langsiktig gjeld			
Utsett skatt	3	207 770	235 793
Sum avsetjingar for plikter		207 770	235 793
Anna langsiktig gjeld			
Gjeld til			
kredittinstitusjonar	5	5 628 195	6 111 221
Øvrig langsiktig gjeld	1		200 000
Sum anna langsiktig gjeld		5 628 195	6 311 221
Sum langsiktig gjeld		5 835 965	6 547 014
Kortsiktig gjeld			
Leverandørgjeld		342 973	411 798
Betalbar skatt	3		
Skyldig offentlige avgifter		518 714	307 554
Annen kortsiktig gjeld		213 199	219 316
Sum kortsiktig gjeld		1 074 886	938 669
Sum gjeld		6 910 851	7 485 683
SUM EIGENKAPITAL OG GJELD		9 150 007	9 824 194



Organisasjonsnr: 917 198 772
GJERLØW MASKIN OG TRANSPORT AS

NOTEOPPLYSNINGER - SELSKAP - alle poster oppgitt i hele tall

Note

1

Tal på årsverk i rekneskapsåret
4.00

Sum Beløp

Balanseført verdi 31.12. Varige driftsmiddel Immaterielle eigned.

Konsernrekneskap

Morselskapet sitt navn

Forretningskontor for morselskapet

Grunn til at dotterselskap ikke er tatt med i konsolideringa

Samla beløp - tilknytt selskap Årets Fjorårets

Samla beløp - føretak i samme konsern Årets Fjorårets

Samla beløp - føretak i samme konsern Årets Fjorårets

Samla beløp - felles kontrollert verksemd Årets Fjorårets

Pantstillingar Beløp

Behaldning av egne aksjar Tal på aksjar Pålydande Andel av aksjek.



Deloitte.

Deloitte AS
Gravensteinsgata 19
Postboks 206
NO-6852 Sogndal
Norway

Tel: +47 57 67 65 70
www.deloitte.no

Til generalforsamlinga i Gjerløw Maskin og Transport AS

MELDING FRÅ UAVHENGIG REVISOR

Konklusjon

Vi har revidert årsrekneskapen for Gjerløw Maskin og Transport AS som er samansett av balanse per 31. desember 2022, resultatrekneskap for rekneskapsåret avslutta per denne datoen og notar til årsrekneskapen, medrekna eit samandrag av viktige rekneskapsprinsipp.

Etter vår meining

- oppfyller årsrekneskapen gjeldande lovkrav, og
- gjev årsrekneskapen eit rettvisebilete av selskapet si finansielle stilling per 31. desember 2022, og av resultatata for rekneskapsåret avslutta per denne datoen, i samsvar med rekneskapslova sine reglar og god rekneskapsskikk i Noreg.

Grunnlag for konklusjonen

Vi har gjennomført revisjonen i samsvar med International Standards on Auditing (ISA-ane). Våre oppgåver og plikter etter desse standardane er beskrivne under overskrifta *Revisor sine oppgåver og plikter ved revisjon av årsrekneskapen*. Vi er uavhengige av selskapet i samsvar med krava i relevante lover og forskrifter i Noreg og International Code of Ethics for Professional Accountants (medrekna dei internasjonale sjølvstendestandardane) utferda av International Ethics Standards Board for Accountants (IESBA-reglane), og har oppfylt dei andre etiske pliktene våre i samsvar med desse krava. Innhenta revisjonsbevis er etter vår oppfatning tilstrekkeleg og formålstenleg som grunnlag for vår konklusjon.

Styret og dagleg leiar sitt ansvar for årsrekneskapen

Styret og dagleg leiar (leiinga) er ansvarlege for å utarbeide årsrekneskapen og for at han gir eit rettvisebilete i samsvar med rekneskapslova sine reglar og god rekneskapsskikk i Noreg. Leiinga er også ansvarleg for naudsynt intern kontroll for å kunne utarbeide ein årsrekneskap som ikkje inneheld vesentleg feilinformasjon, verken som følgje av misleg framferd eller feil som ikkje er tilsikta.

Ved utarbeidinga av årsrekneskapen må leiinga ta standpunkt til selskapet si evne til å halde fram med drifta og opplyse om tilhøve av betydning for dette. Føresetnaden om at drifta kan halde fram, skal leggjast til grunn for årsrekneskapen så lenge det ikkje er sannsynleg at verksemda vil bli avvikla.

Revisor sine oppgåver og plikter ved revisjon av årsrekneskapen

Vårt mål er å oppnå tryggande sikkerheit for at årsrekneskapen totalt sett ikkje inneheld vesentleg feilinformasjon, verken som følgje av misleg framferd eller feil som ikkje er tilsikta, og å gi ei revisjonsmelding som inneheld konklusjonen vår. Tryggande sikkerheit er ein høg grad av tryggleik, men ingen garanti for at ein revisjon utført i samsvar med ISA-ane, alltid vil avdekke vesentleg feilinformasjon som eksisterer. Feilinformasjon kan oppstå som følgje av misleg framferd eller feil som ikkje er tilsikta. Feilinformasjon er å anse som vesentleg dersom han, åleine eller samla, innanfor rimelege grenser kan forventast å påverke dei økonomiske avgjerslene som brukarane tar på grunnlag av årsrekneskapen.

Som del av ein revisjon i samsvar med ISA-ane, utøver vi profesjonelt skjønn og viser profesjonell skepsis gjennom heile revisjonen. I tillegg:

Deloitte refers to one or more of Deloitte Touche Tohmatsu Limited ("DTTL"), its global network of member firms, and their related entities (collectively, the "Deloitte organization"). DTTL (also referred to as "Deloitte Global") and each of its member firms and related entities are legally separate and independent entities, which cannot obligate or bind each other in respect of third parties. DTTL and each DTTL member firm and related entity is liable only for its own acts and omissions, and not those of each other. DTTL does not provide services to clients. Please see www.deloitte.no to learn more.

© Deloitte AS

Registrert i Foretaksregisteret Medlemmer av Den norske Revisorforening
Organisasjonsnummer: 980 211 282



Deloitte.

side 2
Melding frå uavhengig revisor -
Gjerløw Maskin og Transport AS

- identifiserer og anslår vi risikoen for vesentleg feilinformasjon i årsrekneskapen, enten det skuldast misleg framferd eller feil som ikkje er tilsikta. Vi utformar og gjennomfører revisjonshandlingar for å handtere slike risikoar, og hentar inn revisjonsbevis som er tilstrekkeleg og formålstenleg som grunnlag for konklusjonen vår. Risikoen for at vesentleg feilinformasjon som følgje av misleg framferd ikkje blir avdekka, er høgare enn for feilinformasjon som skuldast feil som ikkje er tilsikta, sidan misleg framferd kan innebere samarbeid, forfalsking, bevisste utelatingar, urette framstillingar, eller brot på interne kontrollrutinar.
- opparbeider vi oss ei forståing av intern kontroll som er relevant for revisjonen, for å utforme revisjonshandlingar som er formålstenlege etter tilhøva, men ikkje for å gi uttrykk for ei meining om effektiviteten av selskapet sin interne kontroll.
- evaluerer vi om rekneskapsprinsippa som er brukte, er formålstenlege, og vurderer om rekneskapsestimata og tilhøyrande noteopplysningar som er utarbeidde av leiinga, er rimelege.
- konkluderer vi på om leiinga si bruk av framleis drift-føresetnaden er formålstenleg og, basert på innhenta revisjonsbevis, om det er vesentleg uvisse knytt til hendingar eller tilhøve som kan skape tvil av betydning om selskapet si evne til å halde fram med drifta. Dersom vi konkluderer med at det eksisterer vesentleg uvisse, krevjast det at vi i revisjonsmeldinga gjer merksam på tilleggsopplysningane i årsrekneskapen, eller, dersom slike tilleggsopplysningar ikkje er tilstrekkelege, at vi modifierer konklusjonen vår. Konklusjonane våre er basert på revisjonsbevis innhenta fram til datoen for revisjonsmeldinga. Etterfølgjande hendingar eller tilhøve kan likevel føre til at selskapet ikkje kan halde fram drifta.
- evaluerer vi den totale presentasjonen, strukturen og innhaldet i årsrekneskapen, og tilleggsopplysningane, og om årsrekneskapen representerer dei underliggjande transaksjonane og hendingane på ein måte som gir eit rettvisebilde.

Vi kommuniserer med styret mellom anna om det planlagde innhaldet i revisjonen, tidspunkt for revisjonsarbeidet, og eventuelle vesentlege funn i revisjonen, irekna vesentlege svakheter i den interne kontrollen som vi avdekker gjennom revisjonen.

Sogndal, 24. mars 2023
Deloitte AS


Anne Britt Hjelmseter
statsautorisert revisor



Årsregnskap 2022

Gjerløw Maskin og Transport AS

Resultatregnskap
Balanse
Noter til regnskapet

Org.nr.: 917 198 772



RESULTATREGNSKAP

GJERLØW MASKIN OG TRANSPORT AS

DRIFTSINNEKTER OG DRIFTSKOSTNADER	Note	2022	2021
Salgsinntekt		6 214 245	7 467 892
Annen driftsinntekt		869 809	751 350
Sum driftsinntekter		7 084 054	8 219 242
Varekostnad		1 586 061	2 404 847
Lønnskostnad	1	1 892 333	1 966 536
Avskrivning av driftsmidler og immaterielle eiendeler	2	1 075 700	1 072 050
Annen driftskostnad		2 383 049	2 241 494
Sum driftskostnader		6 937 142	7 684 927
Driftsresultat		146 912	534 315
FINANSINNEKTER OG FINANSKOSTNADER			
Annen renteinntekt		204	0
Annen rentekostnad		274 495	227 151
Resultat av finansposter		-274 291	-227 151
Resultat før skattekostnad		-127 379	307 164
Skattekostnad på resultat	3	-28 023	67 576
Resultat		-99 356	239 588
Årsresultat		-99 356	239 588
OVERFØRINGER			
Avsatt til annen egenkapital	4	-99 356	239 588
Sum overføringer		-99 356	239 588



BALANSE

GJERLØW MASKIN OG TRANSPORT AS

EIENDELER	Note	2022	2021
ANLEGGSMIDLER			
VARIGE DRIFTSMIDLER			
Tomter, bygninger o.a. fast eiendom	2, 5	4 143 769	3 855 703
Maskiner og anlegg	2, 5	2 967 147	4 515 263
Driftsløsøre, inventar o.a. utstyr	2, 5	158 932	90 906
Sum varige driftsmidler		7 269 848	8 461 872
FINANSIELLE ANLEGGSMIDLER			
Andre langsiktige fordringer		250 055	183 556
Sum finansielle anleggsmidler		250 055	183 556
Sum anleggsmidler		7 519 903	8 645 428
OMLØPSMIDLER			
FORDRINGER			
Kundefordringer	5	766 972	913 315
Andre kortsiktige fordringer		114 013	104 345
Sum fordringer		880 985	1 017 660
Bankinnskudd, kontanter o.l.	6	749 119	161 106
Sum omløpsmidler		1 630 104	1 178 766
Sum eiendeler		9 150 007	9 824 194



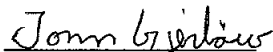
BALANSE


GJERLØW MASKIN OG TRANSPORT AS


EGENKAPITAL OG GJELD	Note	2022	2021
EGENKAPITAL			
INNSKUTT EGENKAPITAL			
Aksjekapital	4, 7	705 000	705 000
Sum innskutt egenkapital		705 000	705 000
OPPTJENT EGENKAPITAL			
Annen egenkapital	4	1 534 155	1 633 512
Sum opptjent egenkapital		1 534 155	1 633 512
Sum egenkapital		2 239 155	2 338 512
GJELD			
AVSETNING FOR FORPLIKTELSE			
Utsatt skatt	3	207 770	235 793
ANNEN LANGSIKTIG GJELD			
Gjeld til kredittinstitusjoner	5	5 628 195	6 111 221
Øvrig langsiktig gjeld	1	0	200 000
Sum annen langsiktig gjeld		5 628 195	6 311 221
KORTSIKTIG GJELD			
Leverandørgjeld		342 973	411 798
Skyldig offentlige avgifter		518 714	307 554
Annen kortsiktig gjeld		213 199	219 316
Sum kortsiktig gjeld		1 074 886	938 669
Sum gjeld		6 910 851	7 485 683
Sum egenkapital og gjeld		9 150 007	9 824 194

24.03.2023

Styret i Gjerløw Maskin og Transport AS


John Gjerløw
Styremedlem


Magne Gjerløw
Styreleiar


Øyvind Gjerløw
Styremedlem/dagleg leiar



Rekneskapsprinsipp

Årsrekneskapen er sett opp i samsvar med rekneskapslova av 1998 og god rekneskapskikk for små føretak i Norge.

Inntekter

Ved varesalg rekneskapsførast inntekta når den er opptent, altså når både risiko og kontroll i hovudsak er overført til kunden. Dette vil normalt vere tilfellet når vara er levert til kunden. Inntektene rekneskapsførast med verdien av vederlaget på transaksjonstidspunktet.

Ved tenestesalg rekneskapsførast inntekta når den er opptent, altså når krav på vederlaget oppstår. Dette skjer når tenesta ytast, i takt med at arbeidet utførast. Inntektene rekneskapsførast med verdien av vederlaget på transaksjonstidspunktet.

Anleggskontraktar blir resultatført i samsvar med oppteningsgrad.

Hovudregel for vurdering og klassifisering av eigendelar og gjeld

Eigendelar bestemt til varig eige eller bruk er klassifisert som anleggsmidlar. Andre eigendelar er klassifisert som omløpsmidlar. Fordringar som skal tilbakebetalast innan eitt år er klassifisert som omløpsmidlar. Ved klassifisering og langsiktig gjeld er analoge kriteria lagt til grunn.

Anleggsmidlar blir vurdert til anskaffelseskost, men blir nedskrive til verkeleg verdi når verdifallet forventast ikkje å vera forbigåande. Anleggsmidlar med avgrensa økonomisk levetid blir avskrive planmessig. Omløpsmidlar vurderast til lågaste av anskaffelseskost og verkeleg verdi. Kortsiktig gjeld blir balanseført til nominelt motteke beløp på etableringstidspunkt.

Varige driftsmidlar

Varige driftsmidlar blir avskrive over forventa økonomisk levetid. Avskrivningane er som hovudregel fordelt lineært over antatt økonomisk levetid.

Fordringar

Kundefordringar og andre fordringar blir oppført til pålydande etter frådrag for avsetning til forventa tap. Avsetning til tap blir gjort på grunnlag av ein individuell vurdering av dei enkelte fordringane. I tillegg blir det for øvrige kundefordringar ein uspesifisert avsetning for å dekkja antatt tap.

Bankinnskott, kontantar og liknande

Bankinnskott, kontantar o.l. inkluderar kontantar, bankinnskott og andre betalingsmidlar med forfallsdato som er kortare enn tre månader frå anskaffing.

Skatt

Skattekostnaden i resultatet omfattar både periodens betalbare skatt og endring i utsatt skatt. Utsatt skatt er berekna med 22 % på grunnlag av dei midlertidige forskjellar som eksisterer mellom rekneskapsmessige og skattemessige verdiar, samt likningsmessig underskot til framføring ved utgangen av rekneskapsåret.

Note 1 Lønskostnader og ytingar, godtgjeringar til dagleg leiar, styret og revisor

Lønskostnader	2022	2021
Løningar	1 527 594	1 662 954
Arbeidsgjevaravgift	177 237	192 079
Pensjonskostnader	77 273	76 602
Andre ytingar	110 230	34 899
Sum	1 892 334	1 966 535

Selskapet har i 2022 sysselsett 3 tilsette.

Selskapet har per 31.12.2022 gjeld til aksjonærar på kr 0.



Note 2 Anleggsmidler

	Bygninger og tomter	Maskiner og anlegg	Driftsløsøre, inventar ol.	Sum
Anskaffelseskost pr. 01.01.22	4 283 104	6 550 775	291 318	11 125 197
+ Tilgang kjøpte driftsmidler	368 166	178 000	576 193	1 122 359
- Avgang i året		1 632 000	322 750	1 954 750
= Anskaffelseskost 31.12.22	4 651 270	5 096 775	544 761	10 292 806
Akkumulerte avskrivninger 31.12.22	507 501	2 314 658	200 800	3 022 959
= Bokført verdi 31.12.22	4 143 769	2 782 117	343 961	7 269 847
Årets ordinære avskrivninger	80 100	944 700	50 900	1 075 700
Økonomisk levetid	10-50 år	5-10 år	5-10 år	

Note 3 Skatt

Årets skattekostnad	2022	2021
Resultatført skatt på ordinært resultat:		
Betalbar skatt	0	0
Endring i utsatt skatt	-28 023	67 576
Skattekostnad ordinært resultat	-28 023	67 576
Skattepliktig inntekt:		
Resultat før skatt	-127 379	307 164
Permanente forskjeller	0	0
Endring i midlertidige forskjeller	-225 923	-346 061
Skattepliktig inntekt	-353 302	-38 897
Betalbar skatt i balansen:		
Betalbar skatt på årets resultat	0	0
Sum betalbar skatt i balansen	0	0

Skatteeffekten av midlertidige forskjeller og underskudd til fremføring som har gitt opphav til utsatt skatt og utsatte skattefordeler, spesifisert på typer av midlertidige forskjeller

	2022	2021	Endring
Varige driftsmidler	1 336 607	1 110 684	-225 923
Sum	1 336 607	1 110 684	-225 923
Akkumulert fremførbart underskudd	-392 199	-38 897	353 302
Grunnlag for utsatt skatt	944 408	1 071 787	127 379
Utsatt skatt (22 %)	207 770	235 793	28 023

Note 4 Eigenkapital

	Aksjekapital	Annan eigenkapital	Sum eigenkapital
Eigenkapital pr. 01.01.2022	705 000	1 633 512	2 338 512
Årsresultat		-99 356	-99 356
Eigenkapital pr. 31.12.2022	705 000	1 534 155	2 239 155



Note 5 Pant og garantiar

	31.12.2022	31.12.2021
Pantsikra gjeld, pantstillingar og garantiar		
Gjeld til kredittinstitusjonar (kassakreditt)	0	0
Gjeld til kredittinstitusjonar (lån)	5 628 195	6 111 221
Sum	5 628 195	6 111 221
Rekneskapsført verdi av pantsikra egedelar		
Driftsmidlar	7 269 848	8 461 872
Kundefordringar	766 972	913 315
Sum	8 036 820	9 375 187

Langsiktig gjeld med forfall om meir enn fem år ugjer pr 31.12.2022 kr 2.397.727.

Covenantskrav

Bokført egenkapital ved utgangen av kvart årsskifte skal minst utgjere 20 % av totalkapitalen. Dersom dette ikkje er oppnådd kan banken krevje at selskapet vert tilført egenkapital frå eigarane. Ei kvar endring med omsyn til eigarskapet i selskapet krev skriftleg førehandsgodkjenning frå banken.

Garantiar

Selskapet har bankgarantiar pr 31.12.2022 pålydende kr 263.000.

Note 6 Bankinnskot

Midlar på skattetrekkskonto (bundne midlar) er kr 72 002.

Note 7 Aksjonærer

Aksjekapitalen i Gjerløw Maskin og Transport AS pr. 31.12 består av:

	Antall	Pålydende	Bokført
Ordinære aksjer	705	1 000	705 000
Sum	705		705 000

Eierstruktur

Aksjonærer i % pr. 31.12:

	Ordinære	Eierandel	Stemmeandel
John Gjerløw	235	33,3	33,3
Magne Gjerløw	235	33,3	33,3
Øyvind Gjerløw	235	33,3	33,3
Totalt antall aksjer	705	100,0	100,0

Aksjer og opsjoner eiet av medlemmer i styret og daglig leder:

Navn	Verv	Ordinære
John Gjerløw	Styremedlem	235
Magne Gjerløw	Styreleiar	235
Øyvind Gjerløw	Styremedlem/dagleg leiar	235
Totalt antall aksjer		705