



## ÅRSREGNSKAPET FOR REGNSKAPSÅRET 2016 - GENERELL INFORMASJON

### Enheten

Organisasjonsnummer: 941 906 974  
Organisasjonsform: Aksjeselskap  
Foretaksnavn: THE WOOHOO COMPANY AS  
Forretningsadresse: Ramdalveien 2  
3128 NØTTERØY

### Regnskapsår

Årsregnskapets periode: 01.01.2016 - 31.12.2016

### Konsern

Morselskap i konsern: Nei

### Regnskapsregler

Regler for små foretak benyttet: Ja  
Benyttet ved utarbeidelsen av årsregnskapet til selskapet: Regnskapslovens alminnelige regler

### Årsregnskapet fastsatt av kompetent organ

Bekreftet av representant for selskapet: Svein Fagereng  
Dato for fastsettelse av årsregnskapet: 16.06.2017

### Grunnlag for avgivelse

År 2016: Årsregnskapet er elektronisk innlevert  
År 2015: Tall er hentet fra elektronisk innlevert årsregnskap fra 2016

*Det er ikke krav til at årsregnskapet m.v. som sendes til Regnskapsregisteret er undertegnet. Kontrollen på at dette er utført ligger hos revisor/enhetens øverste organ. Sikkerheten ivaretas ved at innsender har rolle/rettighet for innsending av årsregnskapet via Altinn, og ved at det bekreftes at årsregnskapet er fastsatt av kompetent organ.*

Brønnøysundregistrene, 02.06.2021



## Resultatregnskap

Beløp i: NOK	Note	2016	2015
<b>RESULTATREGNSKAP</b>			
<b>Inntekter</b>			
Salgsinntekt		3 307 200	5 648 191
Annen driftsinntekt			75 994
<b>Sum inntekter</b>		<b>3 307 200</b>	<b>5 724 185</b>
<b>Kostnader</b>			
Varekostnad		145 310	180 475
Lønnskostnad	8	2 820 213	3 559 369
Avskrivning på varige driftsmidler og immaterielle eiendeler	1	69 098	167 122
Annen driftskostnad	8, 9	1 146 600	1 939 070
<b>Sum kostnader</b>		<b>4 181 221</b>	<b>5 846 036</b>
<b>Driftsresultat</b>		<b>-874 021</b>	<b>-121 851</b>
<b>Finansinntekter og finanskostnader</b>			
Annen finansinntekt		168 803	146 233
<b>Sum finansinntekter</b>		<b>168 803</b>	<b>146 233</b>
Annen finanskostnad		111 060	116 330
<b>Sum finanskostnader</b>		<b>111 060</b>	<b>116 330</b>
<b>Netto finans</b>		<b>57 743</b>	<b>29 903</b>
<b>Ordinært resultat før skattekostnad</b>		<b>-816 278</b>	<b>-91 948</b>
Skattekostnad på ordinært resultat	7	90 013	-22 659
<b>Ordinært resultat etter skattekostnad</b>		<b>-906 291</b>	<b>-69 289</b>
<b>Årsresultat</b>		<b>-906 291</b>	<b>-69 289</b>
<b>Årsresultat etter minoritetsinteresser</b>		<b>-906 291</b>	<b>-69 289</b>
<b>Totalresultat</b>		<b>-906 291</b>	<b>-69 289</b>
<b>Overføringer og disponeringer</b>			
Overføringer til/fra annen egenkapital		-906 291	-69 289



## Resultatregnskap

<b>Beløp i: NOK</b>	<b>Note</b>	<b>2016</b>	<b>2015</b>
Sum overføringer og disponeringer		-906 291	-69 289



## Balanse

Beløp i: NOK	Note	2016	2015
<b>BALANSE - EIENDELER</b>			
<b>Anleggsmidler</b>			
<b>Immaterielle eiendeler</b>			
Utsatt skattefordel	7		90 013
<b>Sum immaterielle eiendeler</b>			<b>90 013</b>
<b>Varige driftsmidler</b>			
Tomter, bygninger og annen fast eiendom	1, 6	685 183	685 183
Driftsløsøre, inventar, verktøy, kontormaskiner og lignende	1	299 796	914 707
<b>Sum varige driftsmidler</b>		<b>984 979</b>	<b>1 599 890</b>
<b>Finansielle anleggsmidler</b>			
Investeringer i aksjer og andeler	2	26 000	355 987
<b>Sum finansielle anleggsmidler</b>		<b>26 000</b>	<b>355 987</b>
<b>Sum anleggsmidler</b>		<b>1 010 979</b>	<b>2 045 890</b>
<b>Omløpsmidler</b>			
<b>Varer</b>			
<b>Sum varer</b>			<b>118 541</b>
<b>Fordringer</b>			
Kundefordringer		128 874	316 947
Andre fordringer	8	76 066	45 684
<b>Sum fordringer</b>		<b>204 941</b>	<b>362 630</b>
<b>Bankinnskudd, kontanter og lignende</b>			
Bankinnskudd, kontanter og lignende	3	3 652 456	4 557 919
<b>Sum bankinnskudd, kontanter og lignende</b>		<b>3 652 456</b>	<b>4 557 919</b>
<b>Sum omløpsmidler</b>		<b>3 857 396</b>	<b>5 039 090</b>
<b>SUM EIENDELER</b>		<b>4 868 375</b>	<b>7 084 980</b>

## BALANSE - EGENKAPITAL OG GJELD



## Balanse

Beløp i: NOK	Note	2016	2015
<b>Egenkapital</b>			
<b>Innskutt egenkapital</b>			
Selskapskapital	4, 11	1 230 430	730 430
Beholdning av egne aksjer	11		
<b>Sum innskutt egenkapital</b>		<b>1 230 430</b>	<b>730 430</b>
<b>Opptjent egenkapital</b>			
Annen egenkapital	4	532 348	1 438 639
<b>Sum opptjent egenkapital</b>		<b>532 348</b>	<b>1 438 639</b>
<b>Sum egenkapital</b>		<b>1 762 778</b>	<b>2 169 069</b>
<b>Gjeld</b>			
<b>Langsiktig gjeld</b>			
Utsatt skatt	7		
<b>Annen langsiktig gjeld</b>			
Gjeld til kredittinstitusjoner	5, 6	2 491 483	2 748 622
<b>Sum annen langsiktig gjeld</b>		<b>2 491 483</b>	<b>2 748 622</b>
<b>Sum langsiktig gjeld</b>		<b>2 491 483</b>	<b>2 748 622</b>
<b>Kortsiktig gjeld</b>			
Leverandørgjeld		26 651	68 748
Betalbar skatt	7		
Skyldige offentlige avgifter	3	218 639	377 392
Utbytte	4		
Annen kortsiktig gjeld		368 824	1 721 149
<b>Sum kortsiktig gjeld</b>		<b>614 114</b>	<b>2 167 289</b>
<b>Sum gjeld</b>		<b>3 105 597</b>	<b>4 915 911</b>
<b>SUM EGENKAPITAL OG GJELD</b>		<b>4 868 375</b>	<b>7 084 980</b>



## **Basic Esolutions AS**

Årsregnskap 2016

Organisasjonsnummer


941 906 974



---

# Basic eSolutions AS

## Styrets årsberetning 2016





**basic eSolutions**

**STYRETS ÅRSBERETNING FOR 2016**

---

## **INNHold :**

<b>OM BASIC ESOLUTIONS AS.....</b>	<b>3</b>
Forskning og utvikling.....	3
Arbeidsmiljø og likestilling .....	3
Ytre miljø.....	4
Rettvisende bilde.....	4
Fortsatt drift.....	4
Resultatdisponering.....	4
I styret for ITC Borekolen a.s .....	5



## Om Basic eSolutions AS

Basic eSolutions AS (BeS) driver innen Edtech med utvikling og markedsføring av e-læringsystem. Vår hovedsatsning er Basic Matte eX innen matteopplæring for ungdomsskole, videregående skole og fagskole. Men vi har også PetroTrainer innen oljeboringsopplæring. ITC Borekolen tilbyr boreopplæring med grunnleggende kurs i bore og brønnteknikk. Selskapet har sine kontorer og opplæringscenter i Ramdalveien 2B, på Ramdal, Nøtterøy like ved Tønsberg. Siden 2012 har selskapet også borekurs på Kypros.

### Produktspekter:

#### E-læring

- Basic Matte eX, Web basert e-læring for ungdomsskole, videregående og fagskole.
- PetroTrainer, PC basert e-læring for boring
- Min Side, LMS for boreopplæring

#### Boreopplæring

- Grunnleggende kurs bore- og brønnteknikk, VG-2
- Fagskole – petroleum, boreteknikk.

### Forskning og utvikling

ITC har valgt ikke å aktivere utviklingskostnadene i regnskapene siden oppstarten i 1987. ITC har i de fleste driftsår hatt positive driftsresultat tross i at vesentlige FoU kostnader ikke har vært aktivert.

I 2016 har det vært fokus på Edtech med videreutvikling av Basic Matte eX som er et e-læringsprogram for matte. Utviklingskostnaden for 2016 er høyere enn vanlig pga omstilling, ca. 4,0 mill og er kostnadsført i sin helhet.

### Arbeidsmiljø og likestilling

Arbeidsmiljøet på ITC er godt med svært lavt sykefravær. Det har ikke blitt rapportert om skader eller ulykker på arbeidsplassen. Det har i 2016 ikke vært iverksatt tiltak som har betydning for arbeidsmiljøet. Selskapet har som mål å være en arbeidsplass der det råder full likestilling mellom kvinner og menn.

Av de fire fast ansatte er det ingen kvinner. ITC har som mål å øke den kvinnelige andelen ved nyansettelser og ved valg av innleide instruktører gjesteforelesere.

Av BeS innleide personel er det både kvinnelige og mannlige instruktører og gjesteforelesere i samtlige borekurs. Men, siden boring offshore er svært mannsdominert er det en utfordring å finne frem til kvinnelige instruktører. I dag er vår Geolog, HMS lærer og Kjemiker kvinner, mens alle de andre ingeniørene og boresjefene er menn. Av 9 instruktører i grunnkurset er bare 2 kvinner. Styret har 4 medlemmer, all er menn.



## **Ytre miljø**

ITC driver ikke virksomhet som forurener det ytre miljøet. ITC's produkter/tjenester innen brønnplanlegging og brønnkontroll er ytre miljøbeskyttende, fordi det kan bidra til å unngå ukontrollerte utblåsninger.

## **Rettsvisende bilde**

Styret mener at årsregnskapet gir et rettsvisende bilde av BeS eiendeler og gjeld, finansielle stilling og resultat.

Selskapets resultat påvirkes av konjungturene innen oljeboring til havs, og utviklingskostnader til Basic Matte eX som et ledd i omstillingen fra boreopplæring til Edtech.

Omsetningen i ITC gikk ned fra NOK 5,7 mill i 2015 til NOK 3,3 mill i 2016. Årsresultatet for 2016 ble et underskudd NOK 906 291,-

## **Fortsatt drift**

I samsvar med regnskapslovens § 3-3 bekreftes det at forutsetningen om fortsatt drift er lagt til grunn ved utarbeidelsen av regnskapet. Omsetning og resultatutsiktene i 2017 er også svake, og vi forventer en reduksjon. Disse fremtidsutsiktene forventes ikke å medføre vesentlige problemer for selskapets videre drift siden selskapet har god likviditet og solid egenkapital. Firmaet er under omstilling til utvikling og markedsføring av Edtech system for matteopplæring nasjonalt og internasjonalt. Systemet for det norske markedet er markedsklart og vi er i forhandlinger med samarbeidspartnere og investorer for å kunne nå det internasjonale markedet.

## **Resultatdisponering**


Styret foreslår at årets underskudd på NOK 906 291,- dekkes ved overføring fra annen egenkapital.





STYRETS ÅRSBERETNING FOR 2016

I styret for ITC Boreskolen a.s

Tønsberg den 16.juni 2017

  
Rune Roberg  
Styreformann

  
Svein Fagereng  
Styremedlem / daglig leder

  
Sverre H. Bautz  
Styremedlem

  
Jarle Moe  
Styremedlem



## Resultatregnskap

Basic Esolutions AS

Driftsinntekter og driftskostnader	Note	2016	2015
Salgsinntekt		3 307 200	5 648 191
Annen driftsinntekt		0	75 994
<b>Sum driftsinntekter</b>		<b>3 307 200</b>	<b>5 724 185</b>
Varekostnad		145 310	180 475
Lønnskostnad	8	2 820 213	3 559 369
Avskrivning på driftsmidler	1	69 098	167 122
Annen driftskostnad	8, 9	1 146 600	1 939 070
<b>Sum driftskostnader</b>		<b>4 181 221</b>	<b>5 846 036</b>
<b>Driftsresultat</b>		<b>-874 021</b>	<b>-121 851</b>
<b>Finansinntekter og finanskostnader</b>			
Annen finansinntekt		168 803	146 233
Annen finanskostnad		111 060	116 330
<b>Resultat av finansposter</b>		<b>57 743</b>	<b>29 903</b>
Ordinært resultat før skattekostnad		-816 278	-91 948
Skattekostnad på ordinært resultat	7	90 013	-22 659
<b>Ordinært resultat</b>		<b>-906 291</b>	<b>-69 289</b>
<b>Årsresultat</b>		<b>-906 291</b>	<b>-69 289</b>
<b>Overføringer</b>			
Overført fra annen egenkapital		906 291	69 289
<b>Sum overføringer</b>		<b>-906 291</b>	<b>-69 289</b>



## Balanse

Basic Esolutions AS

Eiendeler	Note	2016	2015
<b>Anleggsmidler</b>			
Utsatt skattefordel	7	0	90 013
<b>Sum immaterielle eiendeler</b>		<b>0</b>	<b>90 013</b>
<b>Varige driftsmidler</b>			
Tomter, bygninger o.a. fast eiendom	1, 6	685 183	685 183
Driftsløsøre, inventar o.a. utstyr	1	299 796	914 707
<b>Sum varige driftsmidler</b>		<b>984 979</b>	<b>1 599 890</b>
<b>Finansielle anleggsmidler</b>			
Investeringer i aksjer og andeler	2	26 000	355 987
<b>Sum finansielle anleggsmidler</b>		<b>26 000</b>	<b>355 987</b>
<b>Sum anleggsmidler</b>		<b>1 010 979</b>	<b>2 045 890</b>
<b>Omløpsmidler</b>			
Varelager		0	118 541
<b>Fordringer</b>			
Kundefordringer		128 874	316 947
Andre kortsiktige fordringer	8	76 066	45 684
<b>Sum fordringer</b>		<b>204 941</b>	<b>362 630</b>
Bankinnskudd, kontanter o.l.	3	3 652 456	4 557 919
<b>Sum omløpsmidler</b>		<b>3 857 396</b>	<b>5 039 090</b>
<b>Sum eiendeler</b>		<b>4 868 375</b>	<b>7 084 980</b>




**Balanse**

Basic Esolutions AS


Egenkapital og gjeld	Note	2016	2015
<b>Innskutt egenkapital</b>			
Aksjekapital	4, 11	1 230 430	730 430
<b>Sum innskutt egenkapital</b>		<b>1 230 430</b>	<b>730 430</b>
<b>Opptjent egenkapital</b>			
Annen egenkapital	4	532 348	1 438 639
<b>Sum opptjent egenkapital</b>		<b>532 348</b>	<b>1 438 639</b>
<b>Sum egenkapital</b>		<b>1 762 778</b>	<b>2 169 069</b>
<b>Gjeld</b>			
Gjeld til kredittinstitusjoner	5, 6	2 491 483	2 748 622
<b>Sum annen langsiktig gjeld</b>		<b>2 491 483</b>	<b>2 748 622</b>
<b>Kortsiktig gjeld</b>			
Leverandørgjeld		26 651	68 748
Skyldig offentlige avgifter	3	218 639	377 392
Annen kortsiktig gjeld		368 824	1 721 149
<b>Sum kortsiktig gjeld</b>		<b>614 114</b>	<b>2 167 289</b>
<b>Sum gjeld</b>		<b>3 105 597</b>	<b>4 915 911</b>
<b>Sum egenkapital og gjeld</b>		<b>4 868 375</b>	<b>7 084 980</b>

Nøtterøy 16.6.2017

Styret i Basic Esolutions AS

  
Rune Røberg  
styreleder

  
Sverre Henrik Bautz  
styremedlem

  
Svein Fageleug  
styremedlem/daglig leder

  
Jårie Moe  
styremedlem



## Basic Esolutions AS Noter til regnskapet for 2016

Årsregnskapet er satt opp i samsvar med regnskapsloven av 1998 og god regnskapsskikk for små foretak i Norge.

### Driftsinntekter

Ved tjenestosalg:

Inntekt regnskapsføres når den er opptjent, altså når krav på vederlag oppstår. Dette skjer når tjenesten ytes, i takt med at arbeidet utføres. Inntektene regnskapsføres med verdien av vederlaget på transaksjonstidspunktet

### Driftskostnader

Kostnader regnskapsføres som hovedregel i samme periode som tilhørende inntekt. I de tilfeller det ikke er en klar sammenheng mellom utgifter og inntekter fastsettes fordelingen etter skjønnsmessige kriterier. Øvrige unntak fra sammenstillingsprinsippet er angitt der det er aktuelt.

### Hovedregel for vurdering og klassifisering av eiendeler og gjeld

Eiendeler bestemt til varig eie eller bruk er klassifisert som anleggsmidler. Andre eiendeler er klassifisert som omløpsmidler. Fordringer som skal tilbakebetales innen et år er klassifisert som omløpsmidler. Ved klassifisering av kortsiktig og langsiktig gjeld er tilsvarende kriterier lagt til grunn.

Anleggsmidler vurderes til anskaffelseskost, men nedskrives til virkelig verdi når verdifallet forventes ikke å være forbigående. Anleggsmidler med begrenset økonomisk levetid avskrives planmessig. Langsiktig gjeld balanseføres til nominelt mottatt beløp på etableringstidspunktet.

Omløpsmidler vurderes til laveste av anskaffelseskost og virkelig verdi dersom dette er lavere enn bokført verdi. Kortsiktig gjeld balanseføres til nominelt mottatt beløp på etableringstidspunktet.

### Forskning og utvikling

Utgifter til forskning og utvikling kostnadsføres løpende.

### Anleggsaksjer og andeler

Anleggsaksjer hvor selskapet ikke har betydelig innflytelse vurderes etter kostmetoden. Investeringene blir nedskrevet til virkelig verdi dersom verdifallet ikke er forbigående. Mottatt utbytte og andre overskuddsutdelinger fra selskapene inntektsføres som annen finansinntekt.

### Varer

Varer er vurdert til det laveste av gjennomsnittlig anskaffelseskost og netto salgsverdi. For råvarer og varer i arbeid beregnes netto salgsverdi til salgsverdien av ferdig tilvirkede varer redusert for gjenværende tilvirkningskostnader og salgskostnader.

### Fordringer

Kundefordringer og andre fordringer oppføres til pålydende etter fradrag for avsetning til forventet tap. Avsetning til tap gjøres på grunnlag av en individuell vurdering av de enkelte fordringene.

### Bankinnskudd, kontanter og lignende

Bankinnskudd, kontanter ol. inkluderer kontanter, bankinnskudd og andre betalingsmidler med forfallsdato som er kortere enn tre måneder fra anskaffelse.

### Skatt

Skattekostnaden i resultatregnskapet omfatter både periodens betalbare skatt og endring i netto utsatt skatt. Utsatt skatt er beregnet med 24% på grunnlag av de midlertidige forskjeller som eksisterer mellom regnskapsmessige og skattemessige verdier, samt ligningsmessig underskudd til fremføring ved utgangen av regnskapsåret. Skatteøkende og skattereduserende midlertidige forskjeller som reverserer eller kan reversere i samme periode er utlignet og nettoført. Utsatt skatt på merverdier i forbindelse med oppkjøp av datterselskap blir ikke utlignet.



## Basic Esolutions AS Noter til regnskapet for 2016

### Note 1 Anleggsmidler

	Bygninger og tomter	Driftsløsøre, inventar ol.	Sum
Anskaffelseskost pr. 01.01.16	685 183	1 654 469	2 339 652
+ Tilgang kjøpte anleggsmidler		50 000	50 000
- Avgang i året		809 638	809 638
= Anskaffelseskost 31.12.16	685 183	894 831	1 580 014
Akkumulerte avskrivninger 31.12.16		595 035	595 035
= Bokført verdi 31.12.16	685 183	299 797	984 980
Årets ordinære avskrivninger		69 092	69 092
Økonomisk levetid		3-10 år	

### Note 2 Aksjer og andeler i andre foretak m.v.

	Anskaffelses- kost	Balanseført verdi
<b>ANLEGGSMIDLER</b>		
DS Kysten AS	26 000	26 000

Selskapet eier 13 aksjer à kr 2 000 i DS Kysten AS. Aksjene er bokført til kostpris.

### Note 3 Betalingsmidler

Av totale bankinnskudd er kr 109 339 bundet til betaling av skyldig skattetrekk.

### Note 11 Aksjonærer

Aksjekapitalen i Basic Esolutions AS pr. 31.12 består av:

	Antall	Pålydende	Bokført
Ordinære aksjer	1 230 430	1,00	1 230 430
<b>Sum</b>	<b>1 230 430</b>		<b>1 230 430</b>

#### Eierstruktur

De største aksjonærene i % pr. 31.12 var:

	Ordinære	Eierandel	Stemmeandel
Svein Fagereng	452 899	36,8	36,8
Sverre Henrik Bautz	228 076	18,5	18,5
Gaute Haaland	150 000	12,2	12,2
Rune Roberg	140 455	11,4	11,4
Kjetil Fagereng	100 000	8,1	8,1



## Basic Esolutions AS Noter til regnskapet for 2016

Tore M. Feness	88 240	7,2	7,2
Jarle Moe	50 000	4,1	4,1
Arill Fagereng	20 760	1,7	1,7
<b>Totalt antall aksjer</b>	<b>1 230 430</b>	<b>100,0</b>	<b>100,0</b>

### Aksjer og opsjoner eiet av medlemmer i styret og daglig leder:

Navn	Verv	Ordinære
Svein Fagereng	styremedlem/daglig leder	452 899
Rune Roberg	styreleder	140 455
Sverre Henrik Bautz	styremedlem	228 076
Jarle Moe	styremedlem	50 000

### Note 4 Egenkapital

	Aksjekapital	Annen egenkapital	Sum egenkapital
Pr. 01.01.2016	730 430	1 438 639	2 169 069
Kapitalutvidelse	500 000		500 000
Årets resultat		-906 291	-906 291
<b>Pr 31.12.2016</b>	<b>1 230 430</b>	<b>532 348</b>	<b>1 762 778</b>

Aksjekapitalen har økt ved utstedelse av 500 000 nye aksjer, hver pålydende kr 1.

### Note 5 Langsiktig gjeld

Gjeld til kredittinstitusjoner:	2016	2015
Gjeld til kredittinstitusjoner	2 491 483	2 748 622
<b>Sum annen langsiktig gjeld</b>	<b>2 491 483</b>	<b>2 748 622</b>

### Note 6 Pantstillelser og garantier m.v.

Gjeld som er sikret ved pant	2016	2015
Pantegjeld	2 491 483	2 748 622
<b>Sum</b>	<b>2 491 483</b>	<b>2 748 622</b>
<b>Bokført verdi av eiendeler som er stilt som sikkerhet for bokført gjeld</b>	<b>2016</b>	<b>2015</b>
Tomt	685 183	685 183
<b>Sum</b>	<b>685 183</b>	<b>685 183</b>



### Basic Esolutions AS Noter til regnskapet for 2016

#### Note 7 Skatt

<b>Årets skattekostnad</b>	<b>2016</b>	<b>2015</b>
Resultatført skatt på ordinært resultat:		
Betalbar skatt	0	0
Endring i utsatt skattefordel	90 013	-22 659
<b>Skattekostnad ordinært resultat</b>	<b>90 013</b>	<b>-22 659</b>
Skattepliktig inntekt:		
Ordinært resultat før skatt	-816 278	-91 948
Permanente forskjeller	-109 504	-18 644
Endring i midlertidige forskjeller	150 986	16 141
<b>Skattepliktig inntekt</b>	<b>-774 797</b>	<b>-94 451</b>
Betalbar skatt i balansen:		
Betalbar skatt på årets resultat	0	0
<b>Sum betalbar skatt i balansen</b>	<b>0</b>	<b>0</b>

Skatteeffekten av midlertidige forskjeller og underskudd til fremføring som har gitt opphav til utsatt skatt og utsatte skattefordeler, spesifisert på typer av midlertidige forskjeller:

	<b>2016</b>	<b>2015</b>	<b>Endring</b>
Varige driftsmidler	-51 890	107 666	159 556
Varebeholdning	-117 713	0	117 713
Fordringer	-246 982	-373 265	-126 283
<b>Sum</b>	<b>-416 585</b>	<b>-265 600</b>	<b>150 986</b>
Akkumulert fremførbart underskudd	-869 248	-94 451	774 797
Inngår ikke i beregningen av utsatt skatt	1 285 833	0	-1 285 833
<b>Grunnlag for beregning av utsatt skatt</b>	<b>0</b>	<b>-360 051</b>	<b>-360 051</b>
<b>Utsatt skattefordel (24 % / 25 %)</b>	<b>0</b>	<b>-90 013</b>	<b>-90 013</b>

I henhold til God regnskapsskikk for små foretak balanseføres ikke utsatt skattefordel.



## Basic Esolutions AS Noter til regnskapet for 2016

Note 8 Lønnskostnader, antall ansatte, godtgjørelser, lån til ansatte m.m.

Lønnskostnader	2016	2015
Lønn	2 157 726	2 808 622
Arbeidsgiveravgift	425 282	466 481
Pensjonskostnad	213 049	249 407
Andre ytelser	24 156	34 859
<b>Sum</b>	<b>2 820 213</b>	<b>3 559 369</b>

Gjennomsnittlig antall årsverk sysselsatt i regnskapsåret: 4

	Daglig leder	Styret
Lønn	741 378	10 000
Pensjonskostnad	14 827	0
Annen godtgjørelse	7 610	0
<b>Sum</b>	<b>763 815</b>	<b>10 000</b>

### Pensjonsforpliktelser

Selskapet er pliktig til å ha tjenstepensjonsordning etter lov om obligatorisk tjenstepensjon. Selskapets pensjonsordninger tilfredsstiller kravene i denne lov.

### Revisor

Kostnadsført revisjonshonorar for 2016 utgjør kr 44 375.  
I tillegg kommer honorar for andre tjenester med kr 17 212.  
Annen bistand fra revisor utgjorde kr 8 125.  
Honorarene er oppgitt inkl. mva.

### Note 9 Langsiktige leieavtaler

Selskapet driver vesentlig del av sin virksomhet i leide lokaler. Årets husleie er på kr 402 549 inklusiv felleskostnader



BDO AS  
Ramdalveien 6  
Postboks 269 Sentrum  
3101 Tønsberg

## Uavhengig revisors beretning

Til generalforsamlingen i Basic Esolutions AS

Uttalelse om revisjonen av årsregnskapet

### Konklusjon

Vi har revidert Basic Esolutions AS' årsregnskap som består av balanse per 31. desember 2016, resultatregnskap for regnskapsåret avsluttet per denne datoen og noter til årsregnskapet, herunder et sammendrag av viktige regnskapsprinsipper.

Etter vår mening er det medfølgende årsregnskapet avgitt i samsvar med lov og forskrifter og gir et rettviseende bilde av selskapets finansielle stilling per 31. desember 2016, og av dets resultater for regnskapsåret avsluttet per denne datoen i samsvar med regnskapslovens regler og god regnskapsskikk i Norge.

### Grunnlag for konklusjonen

Vi har gjennomført revisjonen i samsvar med lov, forskrift og god revisjonsskikk i Norge, herunder de internasjonale revisjonsstandardene International Standards on Auditing (ISA-ene). Våre oppgaver og plikter i henhold til disse standardene er beskrevet i Revisors oppgaver og plikter ved revisjon av årsregnskapet. Vi er uavhengige av selskapet slik det kreves i lov og forskrift, og har overholdt våre øvrige etiske forpliktelser i samsvar med disse kravene. Etter vår oppfatning er innhentet revisjonsbevis tilstrekkelig og hensiktsmessig som grunnlag for vår konklusjon.

### Annen informasjon

Ledelsen er ansvarlig for annen informasjon. Annen informasjon består av årsberetningen, men inkluderer ikke årsregnskapet og revisjonsberetningen.

Vår uttalelse om revisjonen av årsregnskapet dekker ikke annen informasjon, og vi attesterer ikke den andre informasjonen.

I forbindelse med revisjonen av årsregnskapet er det vår oppgave å lese annen informasjon med det formål å vurdere hvorvidt det foreligger vesentlig inkonsistens mellom annen informasjon og årsregnskapet, kunnskap vi har opparbeidet oss under revisjonen, eller hvorvidt den tilsynelatende inneholder vesentlig feilinformasjon.

Dersom vi konkluderer med at den andre informasjonen inneholder vesentlig feilinformasjon er vi pålagt å rapportere det. Vi har ingenting å rapportere i så henseende.

### Styrets og daglig leders ansvar for årsregnskapet

Styret og daglig leder (ledelsen) er ansvarlig for å utarbeide årsregnskapet i samsvar med lov og forskrifter, herunder for at det gir et rettviseende bilde i samsvar med regnskapslovens regler og god regnskapsskikk i Norge. Ledelsen er også ansvarlig for slik intern kontroll som den finner nødvendig for å kunne utarbeide et årsregnskap som ikke inneholder vesentlig feilinformasjon, verken som følge av misligheter eller feil.



Ved utarbeidelsen av årsregnskapet må ledelsen ta standpunkt til selskapets evne til fortsatt drift og opplyse om forhold av betydning for fortsatt drift. Forutsetningen om fortsatt drift skal legges til grunn for årsregnskapet så lenge det ikke er sannsynlig at virksomheten vil bli avvirket.

#### Revisors oppgaver og plikter ved revisjonen av årsregnskapet

Vårt mål med revisjonen er å oppnå betryggende sikkerhet for at årsregnskapet som helhet ikke inneholder vesentlig feilinformasjon, verken som følge av misligheter eller utilsiktede feil, og å avgis en revisjonsberetning som inneholder vår konklusjon. Betryggende sikkerhet er en høy grad av sikkerhet, men ingen garanti for at en revisjon utført i samsvar med lov, forskrift og god revisjonsskikk i Norge, herunder ISA-ene, alltid vil avdekke vesentlig feilinformasjon som eksisterer. Feilinformasjon kan oppstå som følge av misligheter eller utilsiktede feil. Feilinformasjon blir vurdert som vesentlig dersom den enkeltvis eller samlet med rimelighet kan forventes å påvirke økonomiske beslutninger som brukerne foretar basert på årsregnskapet.

Som del av en revisjon i samsvar med lov, forskrift og god revisjonsskikk i Norge, herunder ISA-ene, utøver vi profesjonelt skjønn og utviser profesjonell skepsis gjennom hele revisjonen. I tillegg:

- identifiserer og anslår vi risikoen for vesentlig feilinformasjon i regnskapet, enten det skyldes misligheter eller utilsiktede feil. Vi utformer og gjennomfører revisjonshandlinger for å håndtere slike risikoer, og innhenter revisjonsbevis som er tilstrekkelig og hensiktsmessig som grunnlag for vår konklusjon. Risikoen for at vesentlig feilinformasjon som følge av misligheter ikke blir avdekket, er høyere enn for feilinformasjon som skyldes utilsiktede feil, siden misligheter kan innebære samarbeid, forfalskning, bevisste utelatelser, uriktige fremstillinger eller overstyring av intern kontroll.
- opparbeider vi oss en forståelse av den interne kontroll som er relevant for revisjonen, for å utforme revisjonshandlinger som er hensiktsmessige etter omstendighetene, men ikke for å gi uttrykk for en mening om effektiviteten av selskapets interne kontroll.
- evaluerer vi om de anvendte regnskapsprinsippene er hensiktsmessige og om regnskapsestimatene og tilhørende noteopplysninger utarbeidet av ledelsen er rimelige.
- konkluderer vi på hensiktsmessigheten av ledelsens bruk av fortsatt drift-forutsetningen ved avleggelsen av regnskapet, basert på innhentede revisjonsbevis, og hvorvidt det foreligger vesentlig usikkerhet knyttet til hendelser eller forhold som kan skape tvil av betydning om selskapets evne til fortsatt drift. Dersom vi konkluderer med at det eksisterer vesentlig usikkerhet, kreves det at vi i revisjonsberetningen henleder oppmerksomheten på tilleggsopplysningene i regnskapet, eller, dersom slike tilleggsopplysninger ikke er tilstrekkelige, at vi modifierer vår konklusjon om årsregnskapet og årsberetningen. Våre konklusjoner er basert på revisjonsbevis innhentet inntil datoen for revisjonsberetningen.



Etterfølgende hendelser eller forhold kan imidlertid medføre at selskapet ikke fortsetter driften.

- evaluerer vi den samlede presentasjonen, strukturen og innholdet, inkludert tilleggsopplysningene, og hvorvidt årsregnskapet representerer de underliggende transaksjonene og hendelsene på en måte som gir et rettviseende bilde.

Vi kommuniserer med styret blant annet om det planlagte omfanget av revisjonen og til hvilken tid revisjonsarbeidet skal utføres. Vi utveksler også informasjon om forhold av betydning som vi har avdekket i løpet av revisjonen, herunder om eventuelle svakheter av betydning i den interne kontrollen.

#### Uttalelse om øvrige lovmessige krav

##### Konklusjon om årsberetningen

---

Basert på vår revisjon av årsregnskapet som beskrevet ovenfor, mener vi at opplysningene i årsberetningen om årsregnskapet, forutsetningen om fortsatt drift og forslaget til dekning av tap er konsistente med årsregnskapet og i samsvar med lov og forskrifter.

##### Konklusjon om registrering og dokumentasjon

---

Basert på vår revisjon av årsregnskapet som beskrevet ovenfor, og kontrollhandlinger vi har funnet nødvendig i henhold til internasjonal standard for attestasjonsoppdrag (ISAE) 3000 «Attestasjonsoppdrag som ikke er revisjon eller forenklet revisorkontroll av historisk finansiell informasjon», mener vi at ledelsen har oppfylt sin plikt til å sørge for ordentlig og oversiktlig registrering og dokumentasjon av selskapets regnskapsopplysninger i samsvar med lov og god bokføringsskikk i Norge.

Tønsberg, 16. juni 2017  
BDO AS

Trond Vidar Vettestad  
statsautorisert revisor