



ÅRSREGNSKAPET FOR REGNSKAPSÅRET 2021 - GENERELL INFORMASJON

Enheten

Organisasjonsnummer: 998 074 002
Organisasjonsform: Aksjeselskap
Foretaksnavn: IAA HOLDING AS
Forretningsadresse: Ljabruveien 26C
1169 OSLO

Regnskapsår

Årsregnskapets periode: 01.01.2021 - 31.12.2021

Konsern

Morselskap i konsern: Nei

Regnskapsregler

Regler for små foretak benyttet: Ja
Benyttet ved utarbeidelsen av årsregnskapet til selskapet: Regnskapslovens alminnelige regler

Årsregnskapet fastsatt av kompetent organ

Bekreftet av representant for selskapet: Ivan André Andersen
Dato for fastsettelse av årsregnskapet: 18.03.2022

Grunnlag for avgivelse

År 2021: Årsregnskapet er elektronisk innlevert
År 2020: Tall er hentet fra elektronisk innlevert årsregnskap fra 2021

Det er ikke krav til at årsregnskapet m.v. som sendes til Regnskapsregisteret er undertegnet. Kontrollen på at dette er utført ligger hos revisor/enhetens øverste organ. Sikkerheten ivaretas ved at innsender har rolle/rettighet for innsending av årsregnskapet via Altinn, og ved at det bekreftes at årsregnskapet er fastsatt av kompetent organ.

Brønnøysundregistrene, 21.04.2023



Resultatregnskap

Beløp i: NOK	Note	2021	2020
RESULTATREGNSKAP			
Inntekter			
Gevinst og avkastn på investeringer		1 474 797	4 256 743
Annen driftsinntekt		89 750	
Sum inntekter		1 564 547	4 256 743
Kostnader			
Endring i beholdning av varer under tilvirkning og ferdig tilvirkede varer		3 602 465	2 554 855
Avskrivning på varige driftsmidler	1	42 048	2 944
Annen driftskostnad	2	188 509	109 540
Sum kostnader		3 833 022	2 667 339
Driftsresultat		-2 268 475	1 589 404
Finansinntekter og finanskostnader			
Annen renteinntekt		22 434	41 256
Sum finansinntekter		22 434	41 256
Annen rentekostnad		79 528	49 504
Sum finanskostnader		79 528	49 504
Netto finans		-57 094	-8 248
Ordinært resultat før skattekostnad		-2 325 569	1 581 156
Ordinært resultat etter skattekostnad		-2 325 569	1 581 156
Årsresultat		-2 325 569	1 581 156
Årsresultat etter minoritetsinteresser		-2 325 569	1 581 156
Overføringer og disponeringer			
Overføringer annen egenkapital	4	-2 325 569	1 581 156
Sum overføringer og disponeringer		-2 325 569	1 581 156



Balanse

Beløp i: NOK	Note	2021	2020
BALANSE - EIENDELER			
Anleggsmidler			
Immaterielle eiendeler			
Varige driftsmidler			
Tomter, bygninger og annen fast eiendom	1,5	5 075 987	5 075 987
Driftsløsøre, inventar, verktøy, kontorm.	1	369 609	350 332
Sum varige driftsmidler		5 445 596	5 426 319
Finansielle anleggsmidler			
Investeringer i tilknyttet selskap	6	74 500	1 044 488
Lån til tilknyttet selskap og felles kontrollert virksomhet	7	7 175 000	1 225 860
Investeringer i aksjer og andeler	6	13 329 041	13 084 967
Andre langsiktige fordringer			5 000
Sum finansielle anleggsmidler		20 578 541	15 360 315
Sum anleggsmidler		26 024 137	20 786 634
Omløpsmidler			
Varer			
Fordringer			
Andre kortsiktige fordringer		344 901	
Sum fordringer		344 901	
Investeringer			
Markedsbaserte aksjer		4 968 342	2 695 000
Andre markedsbaserte finansielle instrumenter		460 000	460 000
Sum investeringer		5 428 342	3 155 000
Bankinnskudd, kontanter og lignende			
Bankinnskudd, kontanter o.l.		4 156 286	6 925 219
Sum bankinnskudd, kontanter og lignende		4 156 286	6 925 219
Sum omløpsmidler		9 929 529	10 080 219



Balanse

Beløp i: NOK	Note	2021	2020
SUM EIENDELER		35 953 666	30 866 853
BALANSE - EGENKAPITAL OG GJELD			
Egenkapital			
Innskutt egenkapital			
Selskapskapital	8	30 000	30 000
Sum innskutt egenkapital		30 000	30 000
Opptjent egenkapital			
Annen egenkapital	4	24 708 622	27 034 191
Sum opptjent egenkapital		24 708 622	27 034 191
Sum egenkapital		24 738 622	27 064 191
Gjeld			
Langsiktig gjeld			
Annen langsiktig gjeld			
Gjeld til kredittinstitusjoner	5	2 910 000	2 940 000
Øvrig langsiktig gjeld		8 248 953	843 991
Sum annen langsiktig gjeld		11 158 953	3 783 991
Sum langsiktig gjeld		11 158 953	3 783 991
Kortsiktig gjeld			
Leverandørgjeld		3 091	18 670
Annen kortsiktig gjeld		53 000	
Sum kortsiktig gjeld		56 091	18 670
Sum gjeld		11 215 044	3 802 661
SUM EGENKAPITAL OG GJELD		35 953 666	30 866 853



Brønnøysundregistrene

ÅRSREGNSKAP FOR REGNSKAPSÅRET 2021 - GENERELL INFORMASJON

Journalnummer: 2022 160553

Enheten

Organisasjonsnummer: 998 074 002
Organisasjonsform: Aksjeselskap
Foretaksnavn: IAA HOLDING AS
Forretningsadresse: Ljabruveien 26C
1169 OSLO

Regnskapsår

Årsregnskapets periode: 01.01.2021 - 31.12.2021

Konsern

Morselskap i konsern: Nei

Regnskapsregler

Regler for små foretak benyttet: Ja
Benyttet ved utarbeidelsen av
årsregnskapet til selskapet: Regnskapslovens alminnelige regler

Årsregnskapet fastsatt av kompetent organ

Bekreftet av representant for selskapet: Ivan André Andersen
Dato for fastsettelse av årsregnskapet: 18.03.2022

Grunnlag for avgivelse

År 2021: Årsregnskap er elektronisk innlevert.
År 2020: Tall er hentet fra elektronisk innlevert årsregnskap fra 2021.

Det er ikke krav til at årsregnskapet m.v. som sendes til Regnskapsregisteret er undertegnet. Kontrollen på at dette er utført ligger hos revisor/enhetens øverste organ. Sikkerheten ivaretas ved at innsender har rolle/rettighet for innsending av årsregnskapet via Altinn, og ved at det bekreftes at årsregnskapet er fastsatt av kompetent organ.

Brønnøysundregistrene, 24.03.2022



Organisasjonsnr: 998 074 002
IAA HOLDING AS

RESULTATREGNSKAP

Beløp i: NOK	Note	2021	2020
RESULTATREGNSKAP			
Inntekter			
Gevinst og avkastn på investeringer		1 474 797	4 256 743
Annen driftsinntekt		89 750	
Sum inntekter		1 564 547	4 256 743
Kostnader			
Endring i beholdning av varer under tilvirkning og ferdig tilvirkede varer		3 602 465	2 554 855
Avskrivning på varige driftsmidler	1	42 048	2 944
Annen driftskostnad	2	188 509	109 540
Sum kostnader		3 833 022	2 667 339
Driftsresultat		-2 268 475	1 589 404
Finansinntekter og finanskostnader			
Annen renteinntekt		22 434	41 256
Sum finansinntekter		22 434	41 256
Annen rentekostnad		79 528	49 504
Sum finanskostnader		79 528	49 504
Netto finans		-57 094	-8 248
Ordinært resultat før skattekostnad		-2 325 569	1 581 156
Ordinært resultat etter skattekostnad		-2 325 569	1 581 156
Årsresultat		-2 325 569	1 581 156
Årsresultat etter minoritetsinteresser		-2 325 569	1 581 156
Overføringer og disponeringer			
Overføringer annen egenkapital	4	-2 325 569	1 581 156
Sum overføringer og disponeringer		-2 325 569	1 581 156



Organisasjonsnr: 998 074 002
IAA HOLDING AS

BALANSE

Beløp i: NOK	Note	2021	2020
BALANSE - EIENDELER			
Anleggsmidler			
Immaterielle eiendeler			
Varige driftsmidler			
Tomter, bygninger og annen fast eiendom			
	1,5	5 075 987	5 075 987
Driftsløsøre, inventar, verktøy, kontorm.			
	1	369 609	350 332
Sum varige driftsmidler			
		5 445 596	5 426 319
Finansielle anleggsmidler			
Investeringer i tilknyttet selskap			
	6	74 500	1 044 488
Lån til tilknyttet selskap og felles kontrollert virksomhet			
	7	7 175 000	1 225 860
Investeringer i aksjer og andeler			
	6	13 329 041	13 084 967
Andre langsiktige fordringer			
			5 000
Sum finansielle anleggsmidler			
		20 578 541	15 360 315
Sum anleggsmidler			
		26 024 137	20 786 634
Omløpsmidler			
Varer			
Fordringer			
Andre kortsiktige fordringer			
		344 901	
Sum fordringer			
		344 901	
Investeringer			
Markedsbaserte aksjer			
		4 968 342	2 695 000
Andre markedsbaserte finansielle instrumenter			
		460 000	460 000
Sum investeringer			
		5 428 342	3 155 000
Bankinnskudd, kontanter og lignende			
Bankinnskudd, kontanter o. l.			
		4 156 286	6 925 219
Sum bankinnskudd, kontanter og lignende			
		4 156 286	6 925 219
Sum omløpsmidler			
		9 929 529	10 080 219



SUM EIENDELER		35 953 666	30 866 853
BALANSE - EGENKAPITAL OG GJELD			
Egenkapital			
Innskutt egenkapital			
Selskapskapital	8	30 000	30 000
Sum innskutt egenkapital		30 000	30 000
Opptjent egenkapital			
Annen egenkapital	4	24 708 622	27 034 191
Sum opptjent egenkapital		24 708 622	27 034 191
Sum egenkapital		24 738 622	27 064 191
Gjeld			
Langsiktig gjeld			
Annen langsiktig gjeld			
Gjeld til kredittinstitusjoner	5	2 910 000	2 940 000
Øvrig langsiktig gjeld		8 248 953	843 991
Sum annen langsiktig gjeld		11 158 953	3 783 991
Sum langsiktig gjeld		11 158 953	3 783 991
Kortsiktig gjeld			
Leverandørgjeld		3 091	18 670
Annen kortsiktig gjeld		53 000	
Sum kortsiktig gjeld		56 091	18 670
Sum gjeld		11 215 044	3 802 661
SUM EGENKAPITAL OG GJELD		35 953 666	30 866 853



Organisasjonsnr: 998 074 002
IAA HOLDING AS

NOTEOPPLYSNINGER - SELSKAP - alle poster oppgitt i hele tall

Note

Antall årsverk i regnskapsåret
0.00

Sum Beløp

Balanseført verdi 31.12. Varige driftsmidler Immaterielle eiend.

Konsernregnskap

Morselskapet sitt navn

Forretningskontor for morselskapet

Begrunnelse for at datterselskap er utelatt fra konsolideringen

Konsern, tilknyttet selskap m.v. - fordringer og gjeld

Fordringer

Samlet beløp - tilknyttet selskap Årets Fjorårets

Samlet beløp - foretak i samme konsern Årets Fjorårets

Samlet beløp - foretak i samme konsern Årets Fjorårets

Samlet beløp - felles kontrollert virksomhet Årets Fjorårets

Pantstillelse Beløp

Beholdning av egne aksjer Antall Pålydende Andel av aksjek.



Note

Lån og sikkerhetsstillelse til medlemmer

Er det gitt lån eller sikkerhetsstillelse til ledende personer: Nei

Opplysninger om:

Medlemmer av:


Mer om lån og sikkerhetsstillelse


Note


Noteopplysninger ut over minimumskravene for små foretak

Fullstendige noteopplysninger fremkommer av vedlagte PDF-dokument



 Legally signed by
Ivan Andre Andersen
2022-03-18

 Legally signed by
Fredrik Andersen
2022-03-20

 Legally signed by
Frida Janelle Andersen
2022-03-20

**Årsregnskap 2021
for
Iaa Holding AS**

Organisasjonsnr. 998074002



Iaa Holding AS

Resultatregnskap

	Note	2021	2020
DRIFTSINNEKTER OG DRIFTSKOSTNADER			
Driftsinntekter			
Gevinst og avkastn på investeringer		1 474 797	4 256 743
Annen driftsinntekt		89 750	0
Sum driftsinntekter		1 564 547	4 256 743
Driftskostnader			
Tap på investeringer		3 602 465	2 554 855
Avskrivning på varige driftsmidler	1	42 048	2 944
Annen driftskostnad	2	188 509	109 540
Sum driftskostnader		3 833 022	2 667 339
DRIFTSRESULTAT		-2 268 475	1 589 404
FINANSINNEKTER OG FINANSKOSTNADER			
Finansinntekter			
Annen renteinntekt		22 434	41 256
Sum finansinntekter		22 434	41 256
Finanskostnader			
Annen rentekostnad		79 528	49 504
Sum finanskostnader		79 528	49 504
NETTO FINANSPOSTER		-57 094	-8 248
ORDINÆRT RES. FØR SKATTEKOSTNAD		-2 325 569	1 581 156
Skattekostnad på ordinært resultat	3	0	0
ORDINÆRT RESULTAT		-2 325 569	1 581 156
ÅRSRESULTAT		-2 325 569	1 581 156
OVERF. OG DISPONERINGER			
Overføringer annen egenkapital	4	-2 325 569	1 581 156
SUM OVERF. OG DISP.		-2 325 569	1 581 156



Iaa Holding AS

Balanse pr. 31.12.2021

	Note	31.12.2021	31.12.2020
EIENDELER			
ANLEGGSMIDLER			
Varige driftsmidler			
Tomter, bygninger og annen fast eiendom	1,5	5 075 987	5 075 987
Driftsløsøre, inventar, verktøy, kontorm.	1	369 609	350 332
Sum varige driftsmidler		5 445 596	5 426 319
Finansielle anleggsmidler			
Investeringer i tilknyttet selskap	6	74 500	1 044 488
Lån til tilknyttet selskap	7	7 175 000	1 225 860
Investeringer i aksjer og andeler	6	13 329 041	13 084 967
Andre langsiktige fordringer		0	5 000
Sum finansielle anleggsmidler		20 578 541	15 360 315
SUM ANLEGGSMIDLER		26 024 137	20 786 634
OMLØPSMIDLER			
Fordringer			
Andre kortsiktige fordringer		344 901	0
Sum fordringer		344 901	0
Investeringer			
Markedsbaserte aksjer		4 968 342	2 695 000
Andre markedsbaserte finansielle instr.		460 000	460 000
Sum investeringer		5 428 342	3 155 000
Bankinnskudd, kontanter o.l.		4 156 286	6 925 219
SUM OMLØPSMIDLER		9 929 529	10 080 219
SUM EIENDELER		35 953 666	30 866 853



Iaa Holding AS

Balanse pr. 31.12.2021

	Note	31.12.2021	31.12.2020
EGENKAPITAL OG GJELD			
EGENKAPITAL			
Innskutt egenkapital			
Selskapskapital	8	30 000	30 000
Sum innskutt egenkapital		30 000	30 000
Opptjent egenkapital			
Annen egenkapital	4	24 708 622	27 034 191
Sum opptjent egenkapital		24 708 622	27 034 191
SUM EGENKAPITAL		24 738 622	27 064 191
GJELD			
LANGSIKTIG GJELD			
Annen langsiktig gjeld			
Gjeld til kredittinstitusjoner	5	2 910 000	2 940 000
Øvrig langsiktig gjeld		8 248 953	843 991
Sum annen langsiktig gjeld		11 158 953	3 783 991
SUM LANGSIKTIG GJELD		11 158 953	3 783 991
KORTSIKTIG GJELD			
Leverandørgjeld		3 091	18 670
Annen kortsiktig gjeld		53 000	0
SUM KORTSIKTIG GJELD		56 091	18 670
SUM GJELD		11 215 044	3 802 661
SUM EGENKAPITAL OG GJELD		35 953 666	30 866 853

Oslo, 18. mars 2022

E-SIGN
Ivan Andre Andersen
styrets leder/daglig leder

E-SIGN
Fredrik Andersen
styremedlem

E-SIGN
Frida Janette Andersen
styremedlem



Iaa Holding AS

Noter 2021

Regnskapsprinsipper

Årsregnskapet er satt opp i samsvar med aksjeloven, regnskapsloven og god regnskapsskikk for små foretak.

Omløpsmidler/kortsiktig gjeld

Omløpsmidler og kortsiktig gjeld omfatter normalt poster som forfaller til betaling innen ett år etter balansedagen, samt poster som knytter seg til varekretsløpet. Omløpsmidler vurderes til laveste verdi av anskaffelseskost og antatt virkelig verdi.

Anleggsmidler/langsiktig gjeld

Anleggsmidler omfatter eiendeler bestemt til varig eie og bruk. Anleggsmidler er vurdert til anskaffelseskost. Varige driftsmidler balanseføres og avskrives over driftsmidlets økonomiske levetid. Varige driftsmidler nedskrives til virkelig verdi ved verdifall som forventes ikke å være forbigående. Nedskrivningen reverseres når grunn laget for nedskrivningen ikke lenger er tilstede.

Aksjer

Investeringene i børsnoterte finansielle instrumenter, herunder aksjer, er vurdert til markedsverdi, andre aksjer er vurdert til laveste av kostpris og virkelig verdi. Ved varig verdifall foretas det nedskrivning.

Skatt

Skattekostnaden i resultatregnskapet omfatter både periodens betalbare skatt og endring i utsatt skatt. Utsatt skatt er beregnet med 22% på grunnlag av de midlertidige forskjeller som eksisterer mellom regnskaps- og skattemessige verdier, samt ligningsmessig underskudd til fremføring ved utgangen av regnskapsåret. Skatteøkende og skattereduserende midlertidige forskjeller som reverserer eller kan reversere i samme periode er utlignet og nettoført.

Note 1 - Avskrivning og driftsmidler

	Fritidsbolig	Driftsløsøre	Sum
Anskaffelseskost 1.1	5 075 987	353 276	5 429 263
Tilgang	0	61 325	61 325
Avgang	0	0	0
Anskaffelseskost 31.12.	5 075 987	414 601	5 490 588
Akk. avskrivning 31.12.	0	44 992	44 992
Balanseført per 31.12.	5 075 987	369 609	5 445 596
Årets avskrivninger	0	42 048	42 048
Økonomisk levetid		10 år	
Avskrivningsplan		lineær	

Note 2 - Lønnskostnad mv

Selskapet har ingen ansatte og har derfor ingen lønnskostnader. Selskapet er ikke pliktig å ha pensjonsordning.

Det er ikke ytt lån til styret, daglig leder.

Det er ikke kostnadsført noe revisjonshonorar i 2021.

Noter for Iaa Holding AS

Organisasjonsnr. 998074002



Iaa Holding AS

Noter 2021

Note 3 - Skattekostnad på ordinært resultat

Selskapet er ikke i skatteposisjon.

Note 4 - Egenkapital

	Aksjekapital	Annen egenkapital	Sum
Egenkapital 1.1.	30 000	27 034 191	27 064 191
Årets resultat		-2 325 569	-2 325 569
Egenkapital 31.12.	30 000	24 708 622	24 738 622

Note 5 - Gjeld til kredittinstitusjoner

<i>Gjeld sikret ved pant</i>	2021	2020
Pantelån	2 910 000	2 940 000
<i>Pantsatte eiendeler</i>	2021	2020
Fritidsbolig	5 075 987	5 075 987
	2021	2020
Gjeld med forfall > 5 år	2 760 000	2 940 000

Note 6 - Investeringer i aksjer og andeler

<i>Tilknyttede/felleskontrollerte selskap, kontorsted</i>	Eier/ stemme -andel	Selskapets egenkapital	Selskapets resultat	Bokført verdi
IOS Eiendom AS, Oslo	50 %	256 947	-75 742	55 000
Compas AS	50 %	-2 677	-74 079	19 500
Sum				74 500
<i>Andre investeringer i aksjer</i>				
Nordic Demolition AS	2,25 %			12 929 041

Note 7 - Lån til tilknyttet selskap

<i>Lån til tilknyttede selskap</i>	2021	2020
Lån PRI Eiendom AS (avviklet)	0	475 860
Lån Compas AS	7 175 000	0
Lån IOS Eiendom AS	0	750 000
Sum	7 175 000	1 225 860

Noter for Iaa Holding AS

Organisasjonsnr. 998074002



Iaa Holding AS

Noter 2021

Note 8 - Selskapskapital

Aksjekapitalen består av:

	Antall	Pålydende	Balanseført
Ordinære aksjer	30	1 000	30 000

Oversikt over aksjonærene i selskapet per 31.12:

	Ordinære aksjer	Eierandeler	Stemmeandel
Ivan Andersen, styreleder/daglig leder	22	73,33 %	73,33 %
Fredrik M. Andersen	4	13,33 %	13,33 %
Frida J. Andersen	4	13,33 %	13,33 %
Sum	30	100,0 %	100,0 %

**ANSVARLIGE REVISORER:**

STATSAUTORISERT REVISOR FRODE G. HANS
STATSAUTORISERT REVISOR STALE RAASTA
STATSAUTORISERT REVISOR KAY VIDAR THOMASSEN



Legally signed by
Kay Vidar Thomassen
2022-03-20

REV. SØRREGISTERNR. 10172341

FGH REVISJON AS • GODKJENT REVISJONSSKAP • REVISORREGISTERNR. 959 152 446 • FORETAKSNR. NO 959 152 446 MVA
FLORSGT. 2a, 3211 SANDEFJORD • TELEFON: 33 42 64 20 • E-MAIL: post@fghrevisjon.no
HJEMMESIDE: www.fghrevisjon.no

Til generalforsamlingen i IAA Holding AS

Uavhengig revisors beretning

Konklusjon

Vi har revidert IAA Holding AS sitt årsregnskap som viser et underskudd på kr 2 325 569 og en egenkapital på kr 24 738 622. Årsregnskapet består av balanse per 31. desember 2021 og resultatregnskap for regnskapsåret avsluttet per denne datoen og noter til årsregnskapet, herunder et sammendrag av viktige regnskapsprinsipper.

Etter vår mening

- oppfyller årsregnskapet gjeldende lovkrav, og
- gir årsregnskapet et rettviseende bilde av selskapets finansielle stilling per 31. desember 2021 og av dets resultat for regnskapsåret avsluttet per denne datoen i samsvar med regnskapslovens regler og god regnskapsskikk i Norge.

Grunnlag for konklusjonen

Vi har gjennomført revisjonen i samsvar med de internasjonale revisjonsstandardene International Standards on Auditing (ISA-ene). Våre oppgaver og plikter i henhold til disse standardene er beskrevet nedenfor under Revisors oppgaver og plikter ved revisjonen av årsregnskapet. Vi er uavhengige av selskapet slik det kreves i lov, forskrift og International Code of Ethics for Professional Accountants (inkludert internasjonale uavhengighetsstandarder) utstedt av the International Ethics Standards Board for Accountants (IESBA-reglene), og vi har overholdt våre øvrige etiske forpliktelser i samsvar med disse kravene. Innhentet revisjonsbevis er etter vår vurdering tilstrekkelig og hensiktsmessig som grunnlag for vår konklusjon.

Ledelsens ansvar for årsregnskapet

Ledelsen er ansvarlig for å utarbeide årsregnskapet og for at det gir et rettviseende bilde i samsvar med regnskapslovens regler og god regnskapsskikk i Norge. Ledelsen er også ansvarlig for slik intern kontroll som den finner nødvendig for å kunne utarbeide et årsregnskap som ikke inneholder vesentlig feilinformasjon, verken som følge av misligheter eller utilsiktede feil.

Ved utarbeidelsen av årsregnskapet må ledelsen ta standpunkt til selskapets evne til fortsatt drift og opplyse om forhold av betydning for fortsatt drift. Forutsetningen om fortsatt drift skal legges til grunn for årsregnskapet så lenge det ikke er sannsynlig at virksomheten vil bli avviklet.



REVISORREGISTER NR. 959 152 446

(side 2 av 2)
REVISJONSBERETNING 2021
IAA Holding AS

Revisors oppgaver og plikter ved revisjonen av årsregnskapet

Vårt mål er å oppnå betryggende sikkerhet for at årsregnskapet som helhet ikke inneholder vesentlig feilinformasjon, verken som følge av misligheter eller utilsiktede feil, og å avgi en revisjonsberetning som inneholder vår konklusjon. Betryggende sikkerhet er en høy grad av sikkerhet, men ingen garanti for at en revisjon utført i samsvar med ISA-ene, alltid vil avdekke vesentlig feilinformasjon som eksisterer. Feilinformasjon kan oppstå som følge av misligheter eller utilsiktede feil. Feilinformasjon blir vurdert som vesentlig dersom den enkeltvis eller samlet med rimelighet kan forventes å påvirke økonomiske beslutninger som brukerne foretar basert på årsregnskapet.

For videre beskrivelse av revisors oppgaver og plikter vises det til:
<https://revisorforeningen.no/revisjonsberetninger>

Sandefjord, 18. mars 2022
FGH Revisjon AS

Kay Vidar Thomassen
statsautorisert revisor
(elektronisk signert)