



## ÅRSREGNSKAPET FOR REGNSKAPSÅRET 2024 - GENERELL INFORMASJON

### Enheten

Organisasjonsnummer: 997 072 405  
Organisasjonsform: Aksjeselskap  
Foretaksnavn: VESTFART AS  
Forretningsadresse: Iglandsvika 18  
6727 BREMANGER

### Regnskapsår

Årsregnskapets periode: 01.01.2024 - 31.12.2024

### Konsern

Morselskap i konsern: Nei

### Regnskapsregler

Regler for små foretak benyttet: Ja  
Benyttet ved utarbeidelsen av årsregnskapet til selskapet: Regnskapslovens alminnelige regler

### Årsregnskapet fastsatt av kompetent organ

Bekreftet av representant for selskapet: Kenneth Torvanger  
Dato for fastsettelse av årsregnskapet: 21.03.2025

### Grunnlag for avgivelse

År 2024: Årsregnskapet er elektronisk innlevert  
År 2023: Tall er hentet fra elektronisk innlevert årsregnskap fra 2024

*Det er ikke krav til at årsregnskapet m.v. som sendes til Regnskapsregisteret er undertegnet. Kontrollen på at dette er utført ligger hos revisor/enhetens øverste organ. Sikkerheten ivaretas ved at innsender har rolle/rettighet for innsending av årsregnskapet via Altinn, og ved at det bekreftes at årsregnskapet er fastsatt av kompetent organ.*

Brønnøysundregistrene, 04.04.2025



## Resultatregnskap

Beløp i: NOK	Note	2024	2023
<b>RESULTATREGNSKAP</b>			
<b>Inntekter</b>			
Fangstinntekter		64 378 022	49 562 267
<b>Sum inntekter</b>		<b>64 378 022</b>	<b>49 562 267</b>
<b>Kostnader</b>			
Varekostnader		8 258 452	7 420 924
Lott, hyre og lønnskostnader m.m.	2	17 575 875	14 245 618
Avskrivning av driftsmidler og immaterielle eiendeler	3	5 428 500	4 631 000
Annen driftskostnad		18 473 145	5 519 729
<b>Sum kostnader</b>		<b>49 735 972</b>	<b>31 817 271</b>
<b>Driftsresultat</b>		<b>14 642 050</b>	<b>17 744 996</b>
<b>Finansinntekter og finanskostnader</b>			
Renteinntekt fra foretak i samme konsern		2 609 830	2 180 000
Annen renteinntekt		893 724	673 653
Annen finansinntekt		2 765 626	279 906
Verdiendring markedsbaserte investeringer	4	-857 257	1 325 842
<b>Sum finansinntekter</b>		<b>5 411 923</b>	<b>4 459 401</b>
Annen rentekostnad		10 744 889	8 986 783
Annen finanskostnad		15 206	147 095
<b>Sum finanskostnader</b>		<b>10 760 095</b>	<b>9 133 878</b>
<b>Netto finans</b>		<b>-5 348 173</b>	<b>-4 674 477</b>
<b>Ordinært resultat før skattekostnad</b>		<b>9 293 877</b>	<b>13 070 520</b>
Skattekostnad på resultat	5	1 789 112	2 570 074
<b>Ordinært resultat etter skattekostnad</b>		<b>7 504 765</b>	<b>10 500 446</b>
<b>Årsresultat</b>		<b>7 504 765</b>	<b>10 500 446</b>
<b>Årsresultat etter minoritetsinteresser</b>		<b>7 504 765</b>	<b>10 500 446</b>
<b>Totalresultat</b>		<b>7 504 765</b>	<b>10 500 446</b>



## Resultatregnskap

Beløp i: NOK	Note	2024	2023
<b>Overføringer og disponeringer</b>			
Ordinært utbytte		1 800 000	1 200 000
Avgitt konsernbidrag		4 560 461	3 635 852
Avsatt til annen egenkapital		1 144 304	5 664 594
<b>Sum overføringer og disponeringer</b>		<b>7 504 765</b>	<b>10 500 446</b>



## Balanse

Beløp i: NOK	Note	2024	2023
<b>BALANSE - EIENDELER</b>			
<b>Anleggsmidler</b>			
<b>Immaterielle eiendeler</b>			
Konsesjoner, patenter o.l.	3	175 248 652	175 248 652
Utsatt skattefordel	5		
<b>Sum immaterielle eiendeler</b>		<b>175 248 652</b>	<b>175 248 652</b>
<b>Varige driftsmidler</b>			
Tomter, bygninger o.a. fast eiendom	3	25 000	26 000
Skip og flytende installasjoner	3	42 613 104	46 398 104
Driftsløsøre, inventar o.a. utstyr	3	8 208 568	867 250
<b>Sum varige driftsmidler</b>	3, 6	<b>50 846 672</b>	<b>47 291 354</b>
<b>Finansielle anleggsmidler</b>			
Lån til foretak i samme konsern	7	41 305 000	43 305 000
Investeringer i aksjer og andeler		8 494 746	4 264 828
Andre langsiktige fordringer	7		
<b>Sum finansielle anleggsmidler</b>		<b>49 799 746</b>	<b>47 569 828</b>
<b>Sum anleggsmidler</b>		<b>275 895 069</b>	<b>270 109 833</b>
<b>Omløpsmidler</b>			
<b>Varer</b>			
<b>Sum varer</b>		<b>1 646 775</b>	<b>2 632 800</b>
<b>Fordringer</b>			
Kundefordringer	6		
Andre kortsiktige fordringer	6	3 312 468	2 438 320
<b>Sum fordringer</b>		<b>3 312 468</b>	<b>2 438 320</b>
<b>Investeringer</b>			
Markedsbaserte aksjer	4	15 238 606	17 289 619
<b>Sum investeringer</b>		<b>15 238 606</b>	<b>17 289 619</b>
<b>Bankinnskudd, kontanter og lignende</b>			
Bankinnskudd, kontanter o.l.		35 523 499	23 915 294



## Balanse

Beløp i: NOK	Note	2024	2023
Sum bankinnskudd, kontanter og lignende		35 523 499	23 915 294
Sum omløpsmidler		55 721 348	46 276 033
<b>SUM EIENDELER</b>		<b>331 616 417</b>	<b>316 385 866</b>
<b>BALANSE - EGENKAPITAL OG GJELD</b>			
<b>Egenkapital</b>			
<b>Innskutt egenkapital</b>			
Aksjekapital		100 000	100 000
Overkurs		64 105 203	64 105 203
<b>Sum innskutt egenkapital</b>		<b>64 205 203</b>	<b>64 205 203</b>
<b>Opptjent egenkapital</b>			
Annen egenkapital		29 738 013	28 593 709
<b>Sum opptjent egenkapital</b>		<b>29 738 013</b>	<b>28 593 709</b>
<b>Sum egenkapital</b>		<b>93 943 216</b>	<b>92 798 912</b>
<b>Gjeld</b>			
<b>Langsiktig gjeld</b>			
Utsatt skatt	5	43 781 312	43 856 854
<b>Sum avsetninger for forpliktelser</b>		<b>43 781 312</b>	<b>43 856 854</b>
<b>Annen langsiktig gjeld</b>			
Gjeld til kredittinstitusjoner	6, 7	177 937 500	166 341 957
Øvrig langsiktig gjeld	7		
<b>Sum annen langsiktig gjeld</b>		<b>177 937 500</b>	<b>166 341 957</b>
<b>Sum langsiktig gjeld</b>		<b>221 718 812</b>	<b>210 198 811</b>
<b>Kortsiktig gjeld</b>			
Leverandørgjeld		414 231	284 349
Betalbar skatt	5	1 224 115	2 208 457
Skyldig offentlige avgifter		6 349 985	3 708 476
Annen kortsiktig gjeld		7 966 058	7 186 861
<b>Sum kortsiktig gjeld</b>		<b>15 954 389</b>	<b>13 388 144</b>



## Balanse

<b>Beløp i: NOK</b>	<b>Note</b>	<b>2024</b>	<b>2023</b>
Sum gjeld		237 673 201	223 586 955
<b>SUM EGENKAPITAL OG GJELD</b>		<b>331 616 417</b>	<b>316 385 866</b>



## Brønnøysundregistrene

### ÅRSREGNSKAP FOR REGNSKAPSÅRET 2024 - GENERELL INFORMASJON

Journalnummer: 2025 351167

#### Enheten

Organisasjonsnummer: 997 072 405  
Organisasjonsform: Aksjeselskap  
Foretaksnavn: VESTFART AS  
Forretningsadresse: Iglandsvika 18  
6727 BREMANGER

#### Regnskapsår

Årsregnskapets periode: 01.01.2024 - 31.12.2024

#### Konsern

Morselskap i konsern: Nei

#### Regnskapsregler

Regler for små foretak benyttet: Ja  
Benyttet ved utarbeidelsen av  
årsregnskapet til selskapet: Regnskapslovens alminnelige regler

#### Årsregnskapet fastsatt av kompetent organ

Bekreftet av representant for selskapet: Kenneth Torvanger  
Dato for fastsettelse av årsregnskapet: 21.03.2025

#### Grunnlag for avgivelse

År 2024: Årsregnskap er elektronisk innlevert.  
År 2023: Tall er hentet fra elektronisk innlevert årsregnskap fra 2024.

*Det er ikke krav til at årsregnskapet m.v. som sendes til Regnskapsregisteret er undertegnet. Kontrollen på at dette er utført ligger hos revisor/enhetens øverste organ. Sikkerheten ivaretas ved at innsender har rolle/rettighet for innsending av årsregnskapet via Altinn, og ved at det bekreftes at årsregnskapet er fastsatt av kompetent organ.*

Brønnøysundregistrene, 03.04.2025



Organisasjonsnr: 997 072 405  
VESTFART AS

## RESULTATREGNSKAP

Beløp i: NOK	Note	2024	2023
<b>RESULTATREGNSKAP</b>			
<b>Inntekter</b>			
Fangstinntekter		64 378 022	49 562 267
<b>Sum inntekter</b>		<b>64 378 022</b>	<b>49 562 267</b>
<b>Kostnader</b>			
Varekostnader		8 258 452	7 420 924
Lott, hyre og lønnskostnader m.m.	2	17 575 875	14 245 618
Avskrivning av driftsmidler og immaterielle eiendeler	3	5 428 500	4 631 000
Annen driftskostnad		18 473 145	5 519 729
<b>Sum kostnader</b>		<b>49 735 972</b>	<b>31 817 271</b>
<b>Driftsresultat</b>		<b>14 642 050</b>	<b>17 744 996</b>
<b>Finansinntekter og finanskostnader</b>			
Renteinntekt fra foretak i samme konsern		2 609 830	2 180 000
Annen renteinntekt		893 724	673 653
Annen finansinntekt		2 765 626	279 906
Verdiendring markedsbaserte investeringer	4	-857 257	1 325 842
<b>Sum finansinntekter</b>		<b>5 411 923</b>	<b>4 459 401</b>
Annen rentekostnad		10 744 889	8 986 783
Annen finanskostnad		15 206	147 095
<b>Sum finanskostnader</b>		<b>10 760 095</b>	<b>9 133 878</b>
<b>Netto finans</b>		<b>-5 348 173</b>	<b>-4 674 477</b>
<b>Ordinært resultat før skattekostnad</b>			
Skattekostnad på resultat	5	1 789 112	2 570 074
<b>Ordinært resultat etter skattekostnad</b>		<b>7 504 765</b>	<b>10 500 446</b>
<b>Årsresultat</b>		<b>7 504 765</b>	<b>10 500 446</b>
<b>Årsresultat etter minoritetsinteresser</b>		<b>7 504 765</b>	<b>10 500 446</b>
<b>Totalresultat</b>		<b>7 504 765</b>	<b>10 500 446</b>
<b>Overføringer og disponeringer</b>			



Ordinært utbytte	1 800 000	1 200 000
Avgitt konsernbidrag	4 560 461	3 635 852
Avsatt til annen egenkapital	1 144 304	5 664 594
<b>Sum overføringer og disponeringer</b>	<b>7 504 765</b>	<b>10 500 446</b>



Organisasjonsnr: 997 072 405  
VESTFART AS

## BALANSE

Beløp i: NOK	Note	2024	2023
<b>BALANSE - EIENDELER</b>			
<b>Anleggsmidler</b>			
<b>Immaterielle eiendeler</b>			
Konsesjoner, patenter o.l.	3	175 248 652	175 248 652
Utsatt skattefordel	5		
<b>Sum immaterielle eiendeler</b>		<b>175 248 652</b>	<b>175 248 652</b>
<b>Varige driftsmidler</b>			
Tomter, bygninger o.a. fast eiendom	3	25 000	26 000
Skip og flytende installasjoner	3	42 613 104	46 398 104
Driftsløsøre, inventar o. a. utstyr	3	8 208 568	867 250
<b>Sum varige driftsmidler</b>	<b>3, 6</b>	<b>50 846 672</b>	<b>47 291 354</b>
<b>Finansielle anleggsmidler</b>			
Lån til foretak i samme konsern	7	41 305 000	43 305 000
Investeringer i aksjer og andeler		8 494 746	4 264 828
Andre langsiktige fordringer	7		
<b>Sum finansielle anleggsmidler</b>		<b>49 799 746</b>	<b>47 569 828</b>
<b>Sum anleggsmidler</b>		<b>275 895 069</b>	<b>270 109 833</b>
<b>Omløpsmidler</b>			
<b>Varer</b>			
<b>Sum varer</b>		<b>1 646 775</b>	<b>2 632 800</b>
<b>Fordringer</b>			
Kundefordringer	6		
Andre kortsiktige fordringer	6	3 312 468	2 438 320
<b>Sum fordringer</b>		<b>3 312 468</b>	<b>2 438 320</b>
<b>Investeringer</b>			
Markedsbaserte aksjer	4	15 238 606	17 289 619
<b>Sum investeringer</b>		<b>15 238 606</b>	<b>17 289 619</b>
<b>Bankinnskudd, kontanter og lignende</b>			
Bankinnskudd, kontanter o. l.		35 523 499	23 915 294
<b>Sum bankinnskudd, kontanter og lignende</b>		<b>35 523 499</b>	<b>23 915 294</b>



Sum omløpsmidler		55 721 348	46 276 033
<b>SUM EIENDELER</b>		<b>331 616 417</b>	<b>316 385 866</b>
<b>BALANSE - EGENKAPITAL OG GJELD</b>			
<b>Egenkapital</b>			
<b>Innskutt egenkapital</b>			
Aksjekapital		100 000	100 000
Overkurs		64 105 203	64 105 203
<b>Sum innskutt egenkapital</b>		<b>64 205 203</b>	<b>64 205 203</b>
<b>Opptjent egenkapital</b>			
Annen egenkapital		29 738 013	28 593 709
<b>Sum opptjent egenkapital</b>		<b>29 738 013</b>	<b>28 593 709</b>
<b>Sum egenkapital</b>		<b>93 943 216</b>	<b>92 798 912</b>
<b>Gjeld</b>			
<b>Langsiktig gjeld</b>			
Utsatt skatt	5	43 781 312	43 856 854
<b>Sum avsetninger for forpliktelseser</b>		<b>43 781 312</b>	<b>43 856 854</b>
<b>Annen langsiktig gjeld</b>			
Gjeld til			
kredittinstitusjoner	6, 7	177 937 500	166 341 957
Øvrig langsiktig gjeld	7		
<b>Sum annen langsiktig gjeld</b>		<b>177 937 500</b>	<b>166 341 957</b>
<b>Sum langsiktig gjeld</b>		<b>221 718 812</b>	<b>210 198 811</b>
<b>Kortsiktig gjeld</b>			
Leverandørgjeld		414 231	284 349
Betalbar skatt	5	1 224 115	2 208 457
Skyldig offentlige avgifter		6 349 985	3 708 476
Annen kortsiktig gjeld		7 966 058	7 186 861
<b>Sum kortsiktig gjeld</b>		<b>15 954 389</b>	<b>13 388 144</b>
<b>Sum gjeld</b>		<b>237 673 201</b>	<b>223 586 955</b>
<b>SUM EGENKAPITAL OG GJELD</b>		<b>331 616 417</b>	<b>316 385 866</b>



Organisasjonsnr: 997 072 405  
VESTFART AS

NOTEOPPLYSNINGER - SELSKAP - alle poster oppgitt i hele tall

**Note**

1

Antall årsverk i regnskapsåret  
12.00

Sum Beløp

Balanseført verdi 31.12. Varige driftsmidler Immaterielle eiend.

**Konsernregnskap**

Morselskapet sitt navn

Forretningskontor for morselskapet

**Begrunnelse for at datterselskap er utelatt fra konsolideringen**

Samlet beløp - tilknyttet selskap Årets Fjorårets

Samlet beløp - foretak i samme konsern Årets Fjorårets

Samlet beløp - foretak i samme konsern Årets Fjorårets

Samlet beløp - felles kontrollert virksomhet Årets Fjorårets

Pantstillelse Beløp

Beholdning av egne aksjer Antall Pålydende Andel av aksjek.



KPMG AS  
Kanalveien 11  
P.O. Box 4 Kristianborg  
N-5822 Bergen

Telephone +47 45 40 40 63  
Internet www.kpmg.no  
Enterprise 935 174 627 MVA

Til generalforsamlingen i Vestfart AS

## Uavhengig revisors beretning

### Konklusjon

Vi har revidert årsregnskapet for Vestfart AS som består av balanse per 31. desember 2024, resultatregnskap for regnskapsåret avsluttet per denne datoen og noter til årsregnskapet, herunder et sammendrag av viktige regnskapsprinsipper.

### Etter vår mening

- oppfyller årsregnskapet gjeldende lovkrav, og
- gir årsregnskapet et rettviseende bilde av selskapets finansielle stilling per 31. desember 2024, og av dets resultater for regnskapsåret avsluttet per denne datoen i samsvar med regnskapslovens regler og god regnskapsskikk i Norge.

### Grunnlag for konklusjonen

Vi har gjennomført revisjonen i samsvar med International Standards on Auditing (ISA-ene). Våre oppgaver og plikter i henhold til disse standardene er beskrevet nedenfor under *Revisors oppgaver og plikter ved revisjonen av årsregnskapet*. Vi er uavhengige av selskapet i samsvar med kravene i relevante lover og forskrifter i Norge og International Code of Ethics for Professional Accountants (inkludert internasjonale uavhengighetsstandarder) utstedt av International Ethics Standards Board for Accountants (IESBA-reglene), og vi har overholdt våre øvrige etiske forpliktelser i samsvar med disse kravene. Innhentet revisjonsbevis er etter vår vurdering tilstrekkelig og hensiktsmessig som grunnlag for vår konklusjon.

### Styrets og daglig leders ansvar for årsregnskapet

Styret og daglig leder (ledelsen) er ansvarlige for å utarbeide årsregnskapet og for at det gir et rettviseende bilde i samsvar med regnskapslovens regler og god regnskapsskikk i Norge. Ledelsen er også ansvarlig for slik internkontroll som den finner nødvendig for å kunne utarbeide et årsregnskap som ikke inneholder vesentlig feilinformasjon, verken som følge av misligheter eller utilsiktede feil.

Ved utarbeidelsen av årsregnskapet må ledelsen ta standpunkt til selskapets evne til fortsatt drift og opplyse om forhold av betydning for fortsatt drift. Forutsetningen om fortsatt drift skal legges til grunn for årsregnskapet så lenge det ikke er sannsynlig at virksomheten vil bli avvirket.

### Revisors oppgaver og plikter ved revisjonen av årsregnskapet

Vårt mål er å oppnå betryggende sikkerhet for at årsregnskapet som helhet ikke inneholder vesentlig feilinformasjon, verken som følge av misligheter eller utilsiktede feil, og å avgi en revisjonsberetning som inneholder vår konklusjon. Betryggende sikkerhet er en høy grad av sikkerhet, men ingen garanti for at en revisjon utført i samsvar med ISA-ene, alltid vil avdekke vesentlig feilinformasjon. Feilinformasjon kan oppstå som følge av misligheter eller utilsiktede feil. Feilinformasjon er å anse som vesentlig dersom den enkeltvis eller samlet med rimelighet kan forventes å påvirke de økonomiske beslutningene som brukerne foretar på grunnlag av årsregnskapet.

#### Offices in:

© KPMG AS, a Norwegian limited liability company and a member firm of the KPMG global organization of independent member firms affiliated with KPMG International Limited, a private English company limited by guarantee. All rights reserved.

Statsautoriserte revisorer - medlemmer av Den norske Revisorforening

Oslo	Elverum	Mo i Rana	Tromsø
Alta	Finnsnes	Molde	Trondheim
Arendal	Hamar	Sandefjord	Tynset
Bergen	Haugesund	Stavanger	Ulsteinvik
Bode	Knarvik	Stord	Alesund
Drammen	Kristiansand	Straume	

Penneo Dokumentnøkkel: JSLDK-WYTCC-Q8VD1-L36MY-NCVCN-17PTX



Som del av en revisjon i samsvar med ISA-ene, utøver vi profesjonelt skjønn og utviser profesjonell skepsis gjennom hele revisjonen. I tillegg:

- identifiserer og vurderer vi risikoen for vesentlig feilinformasjon i regnskapet, enten det skyldes misligheter eller utilsiktede feil. Vi utformer og gjennomfører revisjonshandlinger for å håndtere slike risikoer, og innhenter revisjonsbevis som er tilstrekkelig og hensiktsmessig som grunnlag for vår konklusjon. Risikoen for at vesentlig feilinformasjon som følge av misligheter ikke blir avdekket, er høyere enn for feilinformasjon som skyldes utilsiktede feil, siden misligheter kan innebære samarbeid, forfalskning, bevisste utelatelser, uriktige fremstillinger eller overstyring av internkontroll.
- opparbeider vi oss en forståelse av intern kontroll som er relevant for revisjonen, for å utforme revisjonshandlinger som er hensiktsmessige etter omstendighetene, men ikke for å gi uttrykk for en mening om effektiviteten av selskapets interne kontroll.
- evaluerer vi om de anvendte regnskapsprinsippene er hensiktsmessige og om regnskapestimatene og tilhørende noteopplysninger utarbeidet av ledelsen er rimelige.
- konkluderer vi på om ledelsens bruk av fortsatt drift-forutsetningen er hensiktsmessig, og, basert på innhentede revisjonsbevis, hvorvidt det foreligger vesentlig usikkerhet knyttet til hendelser eller forhold som kan skape tvil av betydning om selskapets evne til fortsatt drift. Dersom vi konkluderer med at det eksisterer vesentlig usikkerhet, kreves det at vi i revisjonsberetningen henleder oppmerksomheten på tilleggsopplysningene i årsregnskapet, eller, dersom slike tilleggsopplysninger ikke er tilstrekkelige, at vi modifiserer vår konklusjon. Våre konklusjoner er basert på revisjonsbevis innhentet frem til datoen for revisjonsberetningen. Etterfølgende hendelser eller forhold kan imidlertid medføre at selskapet ikke kan fortsette driften.
- evaluerer vi den samlede presentasjonen, strukturen og innholdet i årsregnskapet, inkludert tilleggsopplysningene, og hvorvidt årsregnskapet gir uttrykk for de underliggende transaksjonene og hendelsene på en måte som gir et rettviseende bilde.

Vi kommuniserer med styret blant annet om det planlagte innholdet i og tidspunkt for revisjonsarbeidet og eventuelle vesentlige funn i revisjonen, herunder vesentlige svakheter i intern kontroll som vi avdekker gjennom revisjonen.

Bergen

KPMG AS

Terje Hatleberg  
Statsautorisert revisor  
(elektronisk signert)

Penneo Dokumentnøkkel: JSLDK-WYTCC-Q8VD1-L36MY-NCVCN-17PTX



# PENNEO

Signaturene i dette dokumentet er juridisk bindende. Dokument signert med "Penneo™ - sikker digital signatur". De signerende parter sin identitet er registrert, og er listet nedenfor.

"Med min signatur bekrefter jeg alle datoer og innholdet i dette dokument."

## Hatleberg, Terje

Statsautorisert revisor

På vegne av: KPMG AS

Serienummer: no\_bankid:9578-5994-4-497108

IP: 80.232.xxx.xxx

2025-03-21 13:23:15 UTC



Penneo Dokumentnøkkel: JSLDK-WYTCQ-Q8VD1-L36MY-NCVCN-17PTX

Dette dokumentet er signert digitalt via **Penneo.com**. De signerte dataene er validert ved hjelp av den matematiske hashverdien av det originale dokumentet. All kryptografisk bevisføring er innebygd i denne PDF-en for fremtidig validering.

Dette dokumentet er forseglest med et kvalifisert elektronisk segl ved bruk av et sertifikat og et tidsstempel fra en kvalifisert tillitstjenesteleverandør.

### Slik kan du bekrefte at dokumentet er originalt


Når du åpner dokumentet i Adobe Reader, kan du se at det er sertifisert av **Penneo A/S**. Dette beviser at innholdet i dokumentet ikke har blitt endret siden tidspunktet for signeringen. Bevis for de individuelle signatørens digitale signaturer er vedlagt dokumentet.

Du kan bekrefte de kryptografiske bevisene ved hjelp av Penneos validator, <https://penneo.com/validator>, eller andre valideringsverktøy for digitale signaturer.

## Regnskapsåret 2024

### **Vestfart AS**

Org.nr: 997 072 405



### **Vestfart**

### Årsregnskap

- resultatregnskap
- balanse
- noter

### Revisjonsberetning



## Resultatregnskap

Vestfart AS

Driftsinntekter og driftskostnader	Note	2024	2023
Fangstinntekter		64 378 022	49 562 267
<b>Sum driftsinntekter</b>		<b>64 378 022</b>	<b>49 562 267</b>
Varekostnader		8 258 452	7 420 924
Lott, hyre og lønnskostnader m.m.	2	17 575 875	14 245 618
Avskrivning av driftsmidler og immaterielle eiendeler	3	5 428 500	4 631 000
Annen driftskostnad		18 473 145	5 519 729
<b>Sum driftskostnader</b>		<b>49 735 972</b>	<b>31 817 271</b>
<b>Driftsresultat</b>		<b>14 642 050</b>	<b>17 744 996</b>
<b>Finansinntekter og finanskostnader</b>			
Renteinntekt fra foretak i samme konsern		2 609 830	2 180 000
Annen renteinntekt		893 724	673 653
Annen finansinntekt		2 765 626	279 906
Verdiendring markedsbaserte investeringer	4	-857 257	1 325 842
Annen rentekostnad		10 744 889	8 986 783
Annen finanskostnad		15 206	147 095
<b>Resultat av finansposter</b>		<b>-5 348 173</b>	<b>-4 674 477</b>
<b>Resultat før skattekostnad</b>		<b>9 293 877</b>	<b>13 070 520</b>
Skattekostnad på resultat	5	1 789 112	2 570 074
<b>Årsresultat</b>		<b>7 504 765</b>	<b>10 500 446</b>
<b>Overføringer</b>			
Tilleggsutbytte		1 800 000	1 200 000
Avsatt konsernbidrag		4 560 461	3 635 852
Avsatt til annen egenkapital		1 144 304	5 664 594
<b>Sum overføringer</b>		<b>7 504 765</b>	<b>10 500 446</b>



### Balanse

Vestfart AS

Eiendeler	Note	2024	2023
<b>Anleggsmidler</b>			
<b>Immaterielle eiendeler</b>			
Konsesjoner, patenter o.l.	3	175 248 652	175 248 652
<b>Sum immaterielle eiendeler</b>		<b>175 248 652</b>	<b>175 248 652</b>
<b>Varige driftsmidler</b>			
Tomter, bygninger o.a. fast eiendom	3	25 000	26 000
Skip og flytende installasjoner	3	42 613 104	46 398 104
Driftsløsøre, inventar o.a. utstyr	3	8 208 568	867 250
<b>Sum varige driftsmidler</b>	<b>3, 6</b>	<b>50 846 672</b>	<b>47 291 354</b>
<b>Finansielle anleggsmidler</b>			
Lån til foretak i samme konsern	7	41 305 000	43 305 000
Investeringer i aksjer og andeler		8 494 746	4 264 828
<b>Sum finansielle anleggsmidler</b>		<b>49 799 746</b>	<b>47 569 828</b>
<b>Sum anleggsmidler</b>		<b>275 895 069</b>	<b>270 109 833</b>
<b>Omløpsmidler</b>			
Lager av varer og annen beholdning		1 646 775	2 632 800
<b>Fordringer</b>			
Andre kortsiktige fordringer	6	3 312 468	2 438 320
<b>Sum fordringer</b>		<b>3 312 468</b>	<b>2 438 320</b>
<b>Investeringer</b>			
Markedsbaserte aksjer og verdipapirfond	4	15 238 606	17 289 619
<b>Sum investeringer</b>		<b>15 238 606</b>	<b>17 289 619</b>
Bankinnskudd, kontanter o.l.		35 523 499	23 915 294
<b>Sum omløpsmidler</b>		<b>55 721 348</b>	<b>46 276 033</b>
<b>Sum eiendeler</b>		<b>331 616 417</b>	<b>316 385 866</b>



## Balanse


Vestfart AS


Egenkapital og gjeld	Note	2024	2023
<b>Innskutt egenkapital</b>			
Aksjekapital		100 000	100 000
Overkurs		64 105 203	64 105 203
<b>Sum innskutt egenkapital</b>		<b>64 205 203</b>	<b>64 205 203</b>
<b>Opptjent egenkapital</b>			
Annen egenkapital		29 738 013	28 593 709
<b>Sum opptjent egenkapital</b>		<b>29 738 013</b>	<b>28 593 709</b>
<b>Sum egenkapital</b>		<b>93 943 216</b>	<b>92 798 912</b>
<b>Gjeld</b>			
<b>Avsetning for forpliktelser</b>			
Utsatt skatt	5	43 781 312	43 856 854
<b>Sum avsetning for forpliktelser</b>		<b>43 781 312</b>	<b>43 856 854</b>
<b>Annen langsiktig gjeld</b>			
Gjeld til kredittinstitusjoner	6, 7	177 937 500	166 341 957
<b>Sum annen langsiktig gjeld</b>		<b>177 937 500</b>	<b>166 341 957</b>
<b>Kortsiktig gjeld</b>			
Leverandørgjeld		414 231	284 349
Betalbar skatt	5	1 224 115	2 208 457
Skyldig offentlige avgifter		6 349 985	3 708 476
Annen kortsiktig gjeld		7 966 058	7 186 861
<b>Sum kortsiktig gjeld</b>		<b>15 954 389</b>	<b>13 388 144</b>
<b>Sum gjeld</b>		<b>237 673 201</b>	<b>223 586 955</b>
<b>Sum egenkapital og gjeld</b>		<b>331 616 417</b>	<b>316 385 866</b>


Bremanger, 21.03.2025

Styret i Vestfart AS

  
Jan Torvanger  
nestleder

  
Kenneth Torvanger  
styremedlem/daglig leder

  
Tommy Torvanger  
styreleder

  
Tofe Torvanger  
styremedlem



## Note 1 Regnskapsprinsipper

Årsregnskapet er satt opp i samsvar med regnskapsloven og NRS 8 - God regnskapsskikk for små foretak.

### Virksomhetens art

Drive med fiske og hva hermed står i forbindelse, samt å investere i valuta og andre finansielle instrumenter i samsvar med lov om verdipapirhandel.

### Valuta

Pengeposter i utenlandsk valuta vurderes iht. kursen ved regnskapsårets slutt.

### Driftsinntekter

Inntektsføring ved salg av varer skjer på leveringstidspunktet. Tjenester inntektsføres etter hvert som de leveres.

### Skatt

Skattekostnaden i resultatregnskapet omfatter både periodens betalbare skatt og endring i utsatt skatt. Utsatt skatt er beregnet med 22% på grunnlag av de midlertidige forskjeller som eksisterer mellom regnskapsmessige og skattemessige verdier, samt ligningsmessig underskudd til fremføring ved utgangen av regnskapsåret. Skatteøkende og skattereduserende midlertidige forskjeller som reverserer eller kan reverseres i samme periode er utlignet og nettoført.

### Klassifisering og vurdering av balanseposter

Eiendeler bestemt til varig eie eller bruk er klassifisert som anleggsmidler. Eiendeler som er knyttet til varekretsløpet er klassifisert som omløpsmidler. Fordringer klassifiseres som omløpsmidler hvis de skal tilbakebetales i løpet av ett år. For gjeld er analoge kriterier lagt til grunn. Første års avdrag på langsiktige fordringer og langsiktig gjeld klassifiseres likevel ikke som omløpsmiddel og kortsiktig gjeld.

### Varige driftsmidler

Tomter avskrives ikke. Varige driftsmidler balanseføres og avskrives lineært over driftsmidlenes forventede levetid dersom de har antatt levetid over 3 år og har en kostpris som overstiger kr 15 000. Vedlikehold av driftsmidler kostnadsføres løpende. Påkostninger eller forbedringer tillegges driftsmidlets kostpris og avskrives i takt med driftsmidlet. Skillet mellom vedlikehold og påkostning/forbedring regnes i forhold til driftsmidlets stand ved kjøp av driftsmidlet. Utgifter til leie av driftsmidler kostnadsføres. Forskuddsbetalinger balanseføres som forskuddsbetalt kostnad, og fordeles over leieperioden.

### Investeringer i andre selskaper

Med unntak for kortsiktige investeringer i børsnoterte verdipapirer, brukes kostmetoden som prinsipp for investeringer i andre selskaper. Kostprisen økes når midler tilføres ved kapitalutvidelse, eller når det gis konsernbidrag til datterselskap. Mottatte utdelinger resultatføres i utgangspunktet som inntekt. Utdelinger som overstiger andel av opptjent egenkapital etter kjøpet føres som reduksjon av anskaffelseskost. Utbytte/konsernbidrag fra datterselskap regnskapsføres det samme året som datter selskapet avsetter beløpet. Utbytte fra andre selskaper regnskapsføres som finansinntekt når det er vedtatt.

### Varer

Varer er vurdert til det laveste av anskaffelseskost og netto salgsverdi.

### Fordringer

Kundefordringer og andre fordringer oppføres til pålydende etter fradrag for avsetning til forventet tap. Avsetning til tap gjøres på grunnlag av en individuell vurdering av de enkelte fordringene.



## Note 2 Lønnskostnader og ytelser

Lønnskostnader	2024	2023
Lønninger	16 518 338	13 600 758
Arbeidsgiveravgift	285 752	172 465
Pensjonskostnader	347 901	379 543
Andre ytelser	423 884	92 852
<b>Sum</b>	<b>17 575 875</b>	<b>14 245 618</b>

Selskapet har i 2024 sysselsatt 12 årsverk.

### Pensjonsforpliktelser

Selskapet er pliktig til å ha tjenstepensjonsordning etter lov om obligatorisk tjenstepensjon. Selskapets pensjonsordninger tilfredsstiller kravene i denne lov.

## Note 3 Anleggsmidler

	Immatrielle Eiendeler	Bygninger og tomter	Driftsløsøre, inventar ol.
Anskaffelseskost pr. 01.01.24		48 744	5 045 550
Oppskrivning pr. 01.01.24	175 248 652		
Tilgang kjøpte driftsmidler			8 983 818
<b>Anskaffelseskost 31.12.24</b>	<b>175 248 652</b>	<b>48 744</b>	<b>14 029 368</b>

Av- og nedskrivninger pr. 01.01.24		22 744	4 178 300
Årets ordinære avskrivninger		1 000	1 642 500
<b>Av- og nedskrivninger pr. 31.12.24</b>		<b>23 744</b>	<b>5 820 800</b>

<b>Bokført verdi 31.12.24</b>	<b>175 248 652</b>	<b>25 000</b>	<b>8 208 568</b>
-------------------------------	--------------------	---------------	------------------

Økonomisk levetid		40 år	3-10 år
-------------------	--	-------	---------

	Fartøy	Sum
Anskaffelseskost pr. 01.01.24	75 717 104	80 811 398
Oppskrivning pr. 01.01.24		175 248 652
Tilgang kjøpte driftsmidler		8 983 818
<b>Anskaffelseskost 31.12.24</b>	<b>75 717 104</b>	<b>265 043 868</b>

Av- og nedskrivninger pr. 01.01.24	29 319 000	33 520 044
Årets ordinære avskrivninger	3 785 000	5 428 500
<b>Av- og nedskrivninger pr. 31.12.24</b>	<b>33 104 000</b>	<b>38 948 544</b>

<b>Bokført verdi 31.12.24</b>	<b>42 613 104</b>	<b>226 095 324</b>
-------------------------------	-------------------	--------------------

Økonomisk levetid	15-20 år
-------------------	----------



## Note 4 Markedsbaserte verdipapirer

	Anskaffelses kost	Markeds verdi	Balansført verdi
Omløpsmidler	15 014 917	15 238 606	15 238 606

## Note 5 Skatt

Årets skattekostnad	2024	2023
Resultatført skatt på ordinært resultat:		
Betalbar skatt	1 864 654	2 752 605
Endring i utsatt skatt	-75 542	-182 531
<b>Skattekostnad ordinært resultat</b>	<b>1 789 112</b>	<b>2 570 074</b>
Skattepliktig inntekt:		
Resultat før skatt	9 293 877	13 070 520
Permanente forskjeller	-1 161 549	-1 388 363
Endring i midlertidige forskjeller	343 372	829 685
Avgitt konsernbidrag	-2 911 543	-2 473 398
<b>Skattepliktig inntekt</b>	<b>5 564 158</b>	<b>10 038 444</b>
Betalbar skatt i balansen:		
Betalbar skatt på årets resultat	1 864 654	2 752 605
Betalbar skatt på avgitt konsernbidrag	-640 539	-544 148
<b>Sum betalbar skatt i balansen</b>	<b>1 224 115</b>	<b>2 208 457</b>

Skatteeffekten av midlertidige forskjeller som har gitt opphav til utsatt skatt og utsatte skattefordeler, spesifisert på typer av midlertidige forskjeller

	2024	2023	Endring
Varige driftsmidler	198 262 670	198 420 219	157 549
Gevinst – og tapskonto	743 295	929 119	185 824
<b>Sum</b>	<b>199 005 965</b>	<b>199 349 337</b>	<b>343 372</b>
<b>Grunnlag for utsatt skatt</b>	<b>199 005 965</b>	<b>199 349 337</b>	<b>343 372</b>
<b>Utsatt skatt (22 %)</b>	<b>43 781 312</b>	<b>43 856 854</b>	<b>75 542</b>



## Note 6 Pantstillelser og garantier

	31.12.2024	31.12.2023
<b>Pantsikret gjeld, pantstillelser og garantier</b>		
Langsiktig gjeld til kredittinstitusjoner	177 937 500	166 341 957
<b>Sum</b>	<b>177 937 500</b>	<b>166 341 957</b>
<b>Regnskapsført verdi av pantsikrede eiendeler</b>		
Fartøy og utstyr	50 846 672	47 291 354
Fordringer	116 638	54 230
<b>Sum</b>	<b>50 963 309</b>	<b>47 345 583</b>

## Note 7 Fordringer og gjeld


	2024	2023
<b>Fordringer med forfall senere enn ett år</b>		
Andre langsiktige fordringer	41 305 000	43 305 000
<b>Sum</b>	<b>41 305 000</b>	<b>43 305 000</b>
<b>Langsiktig gjeld med forfall senere enn 5 år</b>		
Gjeld til kredittinstitusjoner	133 504 167	138 614 242
<b>Sum</b>	<b>133 504 167</b>	<b>138 614 242</b>



## Regnskapsåret 2024

### **Vestfart AS**

Org.nr: 997 072 405



**Vestfart**

### Årsregnskap

- resultatregnskap
- balanse
- noter

### Revisjonsberetning



### Resultatregnskap

Vestfart AS

Driftsinntekter og driftskostnader	Note	2024	2023
Fangstinntekter		64 378 022	49 562 267
<b>Sum driftsinntekter</b>		<b>64 378 022</b>	<b>49 562 267</b>
Varekostnader		8 258 452	7 420 924
Lott, hyre og lønnskostnader m.m.	2	17 575 875	14 245 618
Avskrivning av driftsmidler og immaterielle eiendeler	3	5 428 500	4 631 000
Annen driftskostnad		18 473 145	5 519 729
<b>Sum driftskostnader</b>		<b>49 735 972</b>	<b>31 817 271</b>
<b>Driftsresultat</b>		<b>14 642 050</b>	<b>17 744 996</b>
<b>Finansinntekter og finanskostnader</b>			
Renteinntekt fra foretak i samme konsern		2 609 830	2 180 000
Annen renteinntekt		893 724	673 653
Annen finansinntekt		2 765 626	279 906
Verdiendring markedsbaserte investeringer	4	-857 257	1 325 842
Annen rentekostnad		10 744 889	8 986 783
Annen finanskostnad		15 206	147 095
<b>Resultat av finansposter</b>		<b>-5 348 173</b>	<b>-4 674 477</b>
<b>Resultat før skattekostnad</b>		<b>9 293 877</b>	<b>13 070 520</b>
Skattekostnad på resultat	5	1 789 112	2 570 074
<b>Årsresultat</b>		<b>7 504 765</b>	<b>10 500 446</b>
<b>Overføringer</b>			
Tilleggsutbytte		1 800 000	1 200 000
Avsatt konsernbidrag		4 560 461	3 635 852
Avsatt til annen egenkapital		1 144 304	5 664 594
<b>Sum overføringer</b>		<b>7 504 765</b>	<b>10 500 446</b>



### Balanse

Vestfart AS

Eiendeler	Note	2024	2023
<b>Anleggsmidler</b>			
<b>Immaterielle eiendeler</b>			
Konsesjoner, patenter o.l.	3	175 248 652	175 248 652
<b>Sum immaterielle eiendeler</b>		<b>175 248 652</b>	<b>175 248 652</b>
<b>Varige driftsmidler</b>			
Tomter, bygninger o.a. fast eiendom	3	25 000	26 000
Skip og flytende installasjoner	3	42 613 104	46 398 104
Driftsløsøre, inventar o.a. utstyr	3	8 208 568	867 250
<b>Sum varige driftsmidler</b>	<b>3, 6</b>	<b>50 846 672</b>	<b>47 291 354</b>
<b>Finansielle anleggsmidler</b>			
Lån til foretak i samme konsern	7	41 305 000	43 305 000
Investeringer i aksjer og andeler		8 494 746	4 264 828
<b>Sum finansielle anleggsmidler</b>		<b>49 799 746</b>	<b>47 569 828</b>
<b>Sum anleggsmidler</b>		<b>275 895 069</b>	<b>270 109 833</b>
<b>Omløpsmidler</b>			
Lager av varer og annen beholdning		1 646 775	2 632 800
<b>Fordringer</b>			
Andre kortsiktige fordringer	6	3 312 468	2 438 320
<b>Sum fordringer</b>		<b>3 312 468</b>	<b>2 438 320</b>
<b>Investeringer</b>			
Markedsbaserte aksjer og verdipapirfond	4	15 238 606	17 289 619
<b>Sum investeringer</b>		<b>15 238 606</b>	<b>17 289 619</b>
Bankinnskudd, kontanter o.l.		35 523 499	23 915 294
<b>Sum omløpsmidler</b>		<b>55 721 348</b>	<b>46 276 033</b>
<b>Sum eiendeler</b>		<b>331 616 417</b>	<b>316 385 866</b>



## Balanse

Vestfart AS

Egenkapital og gjeld	Note	2024	2023
<b>Innskutt egenkapital</b>			
Aksjekapital		100 000	100 000
Overkurs		64 105 203	64 105 203
<b>Sum innskutt egenkapital</b>		<b>64 205 203</b>	<b>64 205 203</b>
<b>Opptjent egenkapital</b>			
Annen egenkapital		29 738 013	28 593 709
<b>Sum opptjent egenkapital</b>		<b>29 738 013</b>	<b>28 593 709</b>
<b>Sum egenkapital</b>		<b>93 943 216</b>	<b>92 798 912</b>
<b>Gjeld</b>			
<b>Avsetning for forpliktelser</b>			
Utsatt skatt	5	43 781 312	43 856 854
<b>Sum avsetning for forpliktelser</b>		<b>43 781 312</b>	<b>43 856 854</b>
<b>Annen langsiktig gjeld</b>			
Gjeld til kredittinstitusjoner	6, 7	177 937 500	166 341 957
<b>Sum annen langsiktig gjeld</b>		<b>177 937 500</b>	<b>166 341 957</b>
<b>Kortsiktig gjeld</b>			
Leverandørgjeld		414 231	284 349
Betalbar skatt	5	1 224 115	2 208 457
Skyldig offentlige avgifter		6 349 985	3 708 476
Annen kortsiktig gjeld		7 966 058	7 186 861
<b>Sum kortsiktig gjeld</b>		<b>15 954 389</b>	<b>13 388 144</b>
<b>Sum gjeld</b>		<b>237 673 201</b>	<b>223 586 955</b>
<b>Sum egenkapital og gjeld</b>		<b>331 616 417</b>	<b>316 385 866</b>

Bremanger, 21.03.2025

Styret i Vestfart AS

\_\_\_\_\_  
Jan Torvanger  
nestleder

\_\_\_\_\_  
Tommy Torvanger  
styreleder

\_\_\_\_\_  
Kenneth Torvanger  
styremedlem/daglig leder

\_\_\_\_\_  
Tore Torvanger  
styremedlem



## Note 1 Regnskapsprinsipper

Årsregnskapet er satt opp i samsvar med regnskapsloven og NRS 8 - God regnskapsskikk for små foretak.

### Virksomhetens art

Drive med fiske og hva hermed står i forbindelse, samt å investere i valuta og andre finansielle instrumenter i samsvar med lov om verdipapirhandel.

### Valuta

Pengeposter i utenlandsk valuta vurderes iht. kursen ved regnskapsårets slutt.

### Driftsinntekter

Inntektsføring ved salg av varer skjer på leveringstidspunktet. Tjenester inntektsføres etter hvert som de leveres.

### Skatt

Skattekostnaden i resultatregnskapet omfatter både periodens betalbare skatt og endring i utsatt skatt. Utsatt skatt er beregnet med 22% på grunnlag av de midlertidige forskjeller som eksisterer mellom regnskapsmessige og skattemessige verdier, samt ligningsmessig underskudd til fremføring ved utgangen av regnskapsåret. Skatteøkende og skattereduserende midlertidige forskjeller som reverserer eller kan reverseres i samme periode er utlignet og nettoført.

### Klassifisering og vurdering av balanseposter

Eiendeler bestemt til varig eie eller bruk er klassifisert som anleggsmidler. Eiendeler som er knyttet til varekretsløpet er klassifisert som omløpsmidler. Fordringer klassifiseres som omløpsmidler hvis de skal tilbakebetales i løpet av ett år. For gjeld er analoge kriterier lagt til grunn. Første års avdrag på langsiktige fordringer og langsiktig gjeld klassifiseres likevel ikke som omløpsmiddel og kortsiktig gjeld.

### Varige driftsmidler

Tomter avskrives ikke. Varige driftsmidler balanseføres og avskrives lineært over driftsmidlenes forventede levetid dersom de har antatt levetid over 3 år og har en kostpris som overstiger kr 15 000. Vedlikehold av driftsmidler kostnadsføres løpende. Påkostninger eller forbedringer tillegges driftsmidlets kostpris og avskrives i takt med driftsmidlet. Skillet mellom vedlikehold og påkostning/forbedring regnes i forhold til driftsmidlets stand ved kjøp av driftsmidlet. Utgifter til leie av driftsmidler kostnadsføres. Forskuddsbetalinger balanseføres som forskuddsbetalt kostnad, og fordeles over leieperioden.

### Investeringer i andre selskaper

Med unntak for kortsiktige investeringer i børsnoterte verdipapirer, brukes kostmetoden som prinsipp for investeringer i andre selskaper. Kostprisen økes når midler tilføres ved kapitalutvidelse, eller når det gis konsernbidrag til datterselskap. Mottatte utdelinger resultatføres i utgangspunktet som inntekt. Utdelinger som overstiger andel av opptjent egenkapital etter kjøpet føres som reduksjon av anskaffelseskost. Utbytte/konsernbidrag fra datterselskap regnskapsføres det samme året som datter selskapet avsetter beløpet. Utbytte fra andre selskaper regnskapsføres som finansinntekt når det er vedtatt.

### Varer

Varer er vurdert til det laveste av anskaffelseskost og netto salgsverdi.

### Fordringer

Kundefordringer og andre fordringer oppføres til pålydende etter fradrag for avsetning til forventet tap. Avsetning til tap gjøres på grunnlag av en individuell vurdering av de enkelte fordringene.



## Note 2 Lønnskostnader og ytelser

Lønnskostnader	2024	2023
Lønninger	16 518 338	13 600 758
Arbeidsgiveravgift	285 752	172 465
Pensjonskostnader	347 901	379 543
Andre ytelser	423 884	92 852
<b>Sum</b>	<b>17 575 875</b>	<b>14 245 618</b>

Selskapet har i 2024 sysselsatt 12 årsverk.

### Pensjonsforpliktelser

Selskapet er pliktig til å ha tjenstepensjonsordning etter lov om obligatorisk tjenstepensjon. Selskapets pensjonsordninger tilfredsstiller kravene i denne lov.

## Note 3 Anleggsmidler

	Immatrielle Eiendeler	Bygninger og tomter	Driftsløsøre, inventar ol.
Anskaffelseskost pr. 01.01.24		48 744	5 045 550
Oppskrivning pr. 01.01.24	175 248 652		
Tilgang kjøpte driftsmidler			8 983 818
<b>Anskaffelseskost 31.12.24</b>	<b>175 248 652</b>	<b>48 744</b>	<b>14 029 368</b>

Av- og nedskrivninger pr. 01.01.24		22 744	4 178 300
Årets ordinære avskrivninger		1 000	1 642 500
<b>Av- og nedskrivninger pr. 31.12.24</b>		<b>23 744</b>	<b>5 820 800</b>

<b>Bokført verdi 31.12.24</b>	<b>175 248 652</b>	<b>25 000</b>	<b>8 208 568</b>
-------------------------------	--------------------	---------------	------------------

Økonomisk levetid		40 år	3-10 år
-------------------	--	-------	---------

	Fartøy	Sum
Anskaffelseskost pr. 01.01.24	75 717 104	80 811 398
Oppskrivning pr. 01.01.24		175 248 652
Tilgang kjøpte driftsmidler		8 983 818
<b>Anskaffelseskost 31.12.24</b>	<b>75 717 104</b>	<b>265 043 868</b>

Av- og nedskrivninger pr. 01.01.24	29 319 000	33 520 044
Årets ordinære avskrivninger	3 785 000	5 428 500
<b>Av- og nedskrivninger pr. 31.12.24</b>	<b>33 104 000</b>	<b>38 948 544</b>

<b>Bokført verdi 31.12.24</b>	<b>42 613 104</b>	<b>226 095 324</b>
-------------------------------	-------------------	--------------------

Økonomisk levetid	15-20 år
-------------------	----------



## Note 4 Markedsbaserte verdipapirer

	Anskaffelses kost	Markeds verdi	Balansført verdi
Omløpsmidler	15 014 917	15 238 606	15 238 606

## Note 5 Skatt

Årets skattekostnad	2024	2023
Resultatført skatt på ordinært resultat:		
Betalbar skatt	1 864 654	2 752 605
Endring i utsatt skatt	-75 542	-182 531
<b>Skattekostnad ordinært resultat</b>	<b>1 789 112</b>	<b>2 570 074</b>
Skattepliktig inntekt:		
Resultat før skatt	9 293 877	13 070 520
Permanente forskjeller	-1 161 549	-1 388 363
Endring i midlertidige forskjeller	343 372	829 685
Avgitt konsernbidrag	-2 911 543	-2 473 398
<b>Skattepliktig inntekt</b>	<b>5 564 158</b>	<b>10 038 444</b>
Betalbar skatt i balansen:		
Betalbar skatt på årets resultat	1 864 654	2 752 605
Betalbar skatt på avgitt konsernbidrag	-640 539	-544 148
<b>Sum betalbar skatt i balansen</b>	<b>1 224 115</b>	<b>2 208 457</b>

Skatteeffekten av midlertidige forskjeller som har gitt opphav til utsatt skatt og utsatte skattefordeler, spesifisert på typer av midlertidige forskjeller

	2024	2023	Endring
Varige driftsmidler	198 262 670	198 420 219	157 549
Gevinst – og tapskonto	743 295	929 119	185 824
<b>Sum</b>	<b>199 005 965</b>	<b>199 349 337</b>	<b>343 372</b>
<b>Grunnlag for utsatt skatt</b>	<b>199 005 965</b>	<b>199 349 337</b>	<b>343 372</b>
<b>Utsatt skatt (22 %)</b>	<b>43 781 312</b>	<b>43 856 854</b>	<b>75 542</b>



## Note 6 Pantstillelser og garantier

	31.12.2024	31.12.2023
<b>Pantsikret gjeld, pantstillelser og garantier</b>		
Langsiktig gjeld til kredittinstitusjoner	177 937 500	166 341 957
<b>Sum</b>	<b>177 937 500</b>	<b>166 341 957</b>
<b>Regnskapsført verdi av pantsikrede eiendeler</b>		
Fartøy og utstyr	50 846 672	47 291 354
Fordringer	116 638	54 230
<b>Sum</b>	<b>50 963 309</b>	<b>47 345 583</b>

## Note 7 Fordringer og gjeld

	2024	2023
<b>Fordringer med forfall senere enn ett år</b>		
Andre langsiktige fordringer	41 305 000	43 305 000
<b>Sum</b>	<b>41 305 000</b>	<b>43 305 000</b>
<b>Langsiktig gjeld med forfall senere enn 5 år</b>		
Gjeld til kredittinstitusjoner	133 504 167	138 614 242
<b>Sum</b>	<b>133 504 167</b>	<b>138 614 242</b>