



ÅRSREGNSKAPET FOR REGNSKAPSÅRET 2023 - GENERELL INFORMASJON

Enheten

Organisasjonsnummer: 925 582 816
Organisasjonsform: Aksjeselskap
Foretaksnavn: EKRE BYGGSERVICE AS
Forretningsadresse: Flugsrudskogen 8
2614 LILLEHAMMER

Regnskapsår

Årsregnskapets periode: 01.01.2023 - 31.12.2023

Konsern

Morselskap i konsern: Nei

Regnskapsregler

Regler for små foretak benyttet: Ja
Benyttet ved utarbeidelsen av årsregnskapet til selskapet: Regnskapslovens alminnelige regler

Årsregnskapet fastsatt av kompetent organ

Bekreftet av representant for selskapet: Lars Ottar Ekre
Dato for fastsettelse av årsregnskapet: 06.02.2024

Grunnlag for avgivelse

År 2023: Årsregnskapet er elektronisk innlevert
År 2022: Tall er hentet fra elektronisk innlevert årsregnskap fra 2023

Det er ikke krav til at årsregnskapet m.v. som sendes til Regnskapsregisteret er undertegnet. Kontrollen på at dette er utført ligger hos revisor/enhetens øverste organ. Sikkerheten ivaretas ved at innsender har rolle/rettighet for innsending av årsregnskapet via Altinn, og ved at det bekreftes at årsregnskapet er fastsatt av kompetent organ.

Brønnøysundregistrene, 27.05.2025



Resultatregnskap

Beløp i: NOK	Note	2023	2022
RESULTATREGNSKAP			
Inntekter			
Salgsinntekt		2 613 867	1 983 283
Annen driftsinntekt		0	199 635
Sum inntekter		2 613 867	2 182 918
Kostnader			
Varekostnad		1 438 449	824 395
Lønnskostnad	1, 2	805 759	683 353
Avskrivning på varige driftsmidler og immaterielle eiendeler	3	22 132	22 132
Nedskrivning av varige driftsmidler og immaterielle eiendeler	3	0	0
Annen driftskostnad		497 127	513 513
Sum kostnader		2 763 467	2 043 393
Driftsresultat		-149 600	139 525
Finansinntekter og finanskostnader			
Annen renteinntekt		3 937	2 112
Annen finansinntekt		581	319
Sum finansinntekter		4 518	2 431
Annen rentekostnad		176	837
Annen finanskostnad		395	146
Sum finanskostnader		571	983
Netto finans		3 947	1 448
Resultat før skattekostnad		-145 653	140 973
Skattekostnad		-1 227	31 046
Årsresultat		-144 426	109 927
Overføringer og disponeringer			
Annen egenkapital		-144 426	109 926
Sum overføringer og disponeringer		-144 426	109 926



Balanse

Beløp i: NOK	Note	2023	2022
BALANSE - EIENDELER			
Anleggsmidler			
Immaterielle eiendeler			
Utvikling	3	0	0
Konsesjoner, patenter, lisenser, varemerker ol.	3	0	0
Goodwill	3	0	0
Sum immaterielle eiendeler		0	0
Varige driftsmidler			
Tomter, bygninger og annen fast eiendom	3	0	0
Maskiner og anlegg	3	46 752	47 605
Skip, rigger, fly og lignende	3	0	0
Driftsløsøre, inventar, verktøy, kontormaskiner, ol.	3	9 270	13 549
Sum varige driftsmidler		56 022	61 154
Finansielle anleggsmidler			
Andre langsiktige fordringer	4, 5	8 889	35 555
Sum finansielle anleggsmidler		8 889	35 555
Sum anleggsmidler		64 911	96 709
Omløpsmidler			
Varer			
Fordringer			
Kundefordringer		90 245	191 042
Andre kortsiktige fordringer	4	21 612	13 782
Sum fordringer		111 857	204 824
Bankinnskudd, kontanter og lignende			
Bankinnskudd, kontanter og lignende		599 063	286 796
Sum bankinnskudd, kontanter og lignende		599 063	286 796
Sum omløpsmidler		710 920	491 620
SUM EIENDELER		775 831	588 329



Balanse

Beløp i: NOK	Note	2023	2022
BALANSE - EGENKAPITAL OG GJELD			
Egenkapital			
Innskutt egenkapital			
Aksjekapital	6	30 000	30 000
Beholdning av egne aksjer	6	0	0
Annen innskutt egenkapital		-5 570	-5 570
Sum innskutt egenkapital		24 430	24 430
Opptjent egenkapital			
Annen egenkapital		208 523	352 949
Sum opptjent egenkapital		208 523	352 949
Sum egenkapital		232 953	377 379
Gjeld			
Langsiktig gjeld			
Utsatt skatt		0	1 227
Sum avsetninger for forpliktelser		0	1 227
Annen langsiktig gjeld			
Sum langsiktig gjeld		0	1 227
Kortsiktig gjeld			
Leverandørgjeld		332 316	60 443
Betalbar skatt		0	31 846
Skyldige offentlige avgifter		108 337	56 084
Annen kortsiktig gjeld		102 225	61 352
Sum kortsiktig gjeld		542 878	209 725
Sum gjeld		542 878	210 952
SUM EGENKAPITAL OG GJELD		775 831	588 331



Brønnøysundregistrene

ÅRSREGNSKAP FOR REGNSKAPSÅRET 2023 - GENERELL INFORMASJON

Journalnummer: 2024 313721

Enheten

Organisasjonsnummer: 925 582 816
Organisasjonsform: Aksjeselskap
Foretaksnavn: EKRE BYGGSERVICE AS
Forretningsadresse: Flugsrudskogen 8
2614 LILLEHAMMER

Regnskapsår

Årsregnskapets periode: 01.01.2023 - 31.12.2023

Konsern

Morselskap i konsern: Nei

Regnskapsregler

Regler for små foretak benyttet: Ja
Benyttet ved utarbeidelsen av
årsregnskapet til selskapet: Regnskapslovens alminnelige regler

Årsregnskapet fastsatt av kompetent organ

Bekreftet av representant for selskapet: Lars Ottar Ekre
Dato for fastsettelse av årsregnskapet: 06.02.2024

Revisjon

Selskapet har besluttet at årsregnskapet
ikke skal revideres: Ja
Årsregnskapet er utarbeidet av ekstern
autorisert regnskapsfører: Ja

Grunnlag for avgivelse

År 2023: Årsregnskap er elektronisk innlevert.
År 2022: Tall er hentet fra elektronisk innlevert årsregnskap fra 2023.

Det er ikke krav til at årsregnskapet m.v. som sendes til Regnskapsregisteret er undertegnet. Kontrollen på at dette er utført ligger hos revisor/enhetens øverste organ. Sikkerheten ivaretas ved at innsender har rolle/rettighet for innsending av årsregnskapet via Altinn, og ved at det bekreftes at årsregnskapet er fastsatt av kompetent organ.

Brønnøysundregistrene, 28.02.2024



Organisasjonsnr: 925 582 816
EKRE BYGGSERVICE AS

RESULTATREGNSKAP

Beløp i: NOK	Note	2023	2022
RESULTATREGNSKAP			
Inntekter			
Salgsinntekt		2 613 867	1 983 283
Annen driftsinntekt		0	199 635
Sum inntekter		2 613 867	2 182 918
Kostnader			
Varekostnad		1 438 449	824 395
Lønnskostnad	1, 2	805 759	683 353
Avskrivning på varige driftsmidler og immaterielle eiendeler	3	22 132	22 132
Nedskrivning av varige driftsmidler og immaterielle eiendeler	3	0	0
Annen driftskostnad		497 127	513 513
Sum kostnader		2 763 467	2 043 393
Driftsresultat		-149 600	139 525
Finansinntekter og finanskostnader			
Annen renteinntekt		3 937	2 112
Annen finansinntekt		581	319
Sum finansinntekter		4 518	2 431
Annen rentekostnad		176	837
Annen finanskostnad		395	146
Sum finanskostnader		571	983
Netto finans		3 947	1 448
Resultat før skattekostnad		-145 653	140 973
Skattekostnad		-1 227	31 046
Årsresultat		-144 426	109 927
Overføringer og disponeringer			
Annen egenkapital		-144 426	109 926
Sum overføringer og disponeringer		-144 426	109 926



Organisasjonsnr: 925 582 816
EKRE BYGGSERVICE AS

BALANSE

Beløp i: NOK	Note	2023	2022
BALANSE - EIENDELER			
Anleggsmidler			
Immaterielle eiendeler			
Utvikling	3	0	0
Konsesjoner, patenter, lisenser, varemerker ol.	3	0	0
Goodwill	3	0	0
Sum immaterielle eiendeler		0	0
Varige driftsmidler			
Tomter, bygninger og annen fast eiendom	3	0	0
Maskiner og anlegg	3	46 752	47 605
Skip, rigger, fly og lignende	3	0	0
Driftsløsøre, inventar, verktøy, kontormaskiner, ol.	3	9 270	13 549
Sum varige driftsmidler		56 022	61 154
Finansielle anleggsmidler			
Andre langsiktige fordringer	4, 5	8 889	35 555
Sum finansielle anleggsmidler		8 889	35 555
Sum anleggsmidler		64 911	96 709
Omløpsmidler			
Varer			
Fordringer			
Kundefordringer		90 245	191 042
Andre kortsiktige fordringer	4	21 612	13 782
Sum fordringer		111 857	204 824
Bankinnskudd, kontanter og lignende			
Bankinnskudd, kontanter og lignende		599 063	286 796
Sum bankinnskudd, kontanter og lignende		599 063	286 796
Sum omløpsmidler		710 920	491 620
SUM EIENDELER		775 831	588 329



BALANSE - EGENKAPITAL OG GJELD

Egenkapital

Innskutt egenkapital

Aksjekapital	6	30 000	30 000
Beholdning av egne aksjer	6	0	0
Annen innskutt egenkapital		-5 570	-5 570
Sum innskutt egenkapital		24 430	24 430

Opptjent egenkapital

Annen egenkapital		208 523	352 949
Sum opptjent egenkapital		208 523	352 949

Sum egenkapital		232 953	377 379
------------------------	--	----------------	----------------

Gjeld

Langsiktig gjeld

Utsatt skatt		0	1 227
Sum avsetninger for forpliktelser		0	1 227
Annen langsiktig gjeld			

Sum langsiktig gjeld		0	1 227
-----------------------------	--	----------	--------------

Kortsiktig gjeld

Leverandørgjeld		332 316	60 443
Betalbar skatt		0	31 846
Skyldige offentlige avgifter		108 337	56 084
Annen kortsiktig gjeld		102 225	61 352
Sum kortsiktig gjeld		542 878	209 725

Sum gjeld		542 878	210 952
------------------	--	----------------	----------------

SUM EGENKAPITAL OG GJELD		775 831	588 331
---------------------------------	--	----------------	----------------



Organisasjonsnr: 925 582 816
EKRE BYGGSERVICE AS

NOTEOPPLYSNINGER - SELSKAP - alle poster oppgitt i hele tall

Note

Regnskapsprinsipper

Årsregnskapet er satt opp i samsvar med regnskapsloven og god regnskapsskikk for små foretak. Salgsinntekter Inntektsføring ved salg av varer skjer på leveringstidspunktet. Tjenester inntektsføres etter hvert som de leveres. Klassifisering og vurdering av balanseposter Anleggsmidler er eiendeler bestemt til varig eie eller bruk. Eiendeler som er knyttet til varekretsløpet er klassifisert som omløpsmidler. Fordringer klassifiseres som omløpsmidler hvis de forfaller til betaling innen ett år etter transaksjonsdagen. Tilsvarende klassifiseres gjeld som kortsiktig hvis gjelden forfaller til betaling innen ett år. Langsiktig gjeld er gjeld som forfaller senere enn ett år etter transaksjonsdagen. Første års avdrag på langsiktige fordringer og langsiktig gjeld klassifiseres likevel ikke som omløpsmiddel og kortsiktig gjeld. Omløpsmidler vurderes til laveste av anskaffelseskost og virkelig verdi. Kortsiktig gjeld balanseføres til nominelt beløp på etableringstidspunktet. Anleggsmidler vurderes til anskaffelseskost. Varige anleggsmidler avskrives etter en fornuftig avskrivningsplan. Anleggsmidlene nedskrives til virkelig verdi ved verdifall som ikke forventes å være forbigående. Langsiktig gjeld med unntak av andre avsetninger balanseføres til nominelt beløp på etableringstidspunktet. Fordringer Kundefordringer og andre fordringer er oppført i balansen til pålydende etter fradrag for avsetning til forventet tap. Avsetning til tap gjøres på grunnlag av individuelle vurderinger av de enkelte fordringene. I tillegg gjøres det for øvrige kundefordringer en uspesifisert avsetning for å dekke antatt tap. Varige driftsmidler Varige driftsmidler balanseføres og avskrives over driftsmidlenes levetid dersom de har antatt levetid over 3 år og har en kostpris som overstiger kr 15 000. Direkte vedlikehold av driftsmidler kostnadsføres løpende under driftskostnader, mens påkostninger eller forbedringer tillegges driftsmidlets kostpris og avskrives i takt med driftsmidlet. Skatt Skattekostnaden i resultatregnskapet omfatter både periodens betalbare skatt og endring i utsatt skatt. Utsatt skatt er beregnet med 22% på grunnlag av de midlertidige forskjeller som eksisterer mellom regnskapsmessige og skattemessige verdier, samt skattemessig underskudd til fremføring ved utgangen av regnskapsåret. Skatteøkende og skattereduserende midlertidige forskjeller som reverserer eller kan reversere i samme periode er fastsatt og skattevirkningen er beregnet på nettogrunnlaget.

Note

1

Antall årsverk i regnskapsåret

1.17

Note

2

Spesifisering av resultatregnskapet

Lønnskostnader



<u>Lønn</u>	<u>Årets</u>	<u>Fjorårets</u>
	638187.00	544810.00
<u>Folketrygdavgift</u>	<u>Årets</u>	<u>Fjorårets</u>
	99816.00	84814.00
<u>Pensjonskostnader</u>	<u>Årets</u>	<u>Fjorårets</u>
	39859.00	34674.00
<u>Andre ytelser</u>	<u>Årets</u>	<u>Fjorårets</u>
	27897.00	19056.00
<u>Sum lønnskostnader</u>	<u>Årets</u>	<u>Fjorårets</u>
	805759.00	683354.00

Note

Ekstraordinære inntekter og kostnader

<u>Sum</u>	<u>Beløp</u>
------------	--------------

Note

3

Varige driftsmidler og immaterielle eiendeler

<u>Anskaffelseskost 01.01.</u>	<u>Varige driftsmidler</u>	<u>Immaterielle eiend.</u>
	110659.00	0.00
<u>Tilgang i året</u>	<u>Varige driftsmidler</u>	<u>Immaterielle eiend.</u>
	17000.00	0.00
<u>Anskaffelseskost 31.12.</u>	<u>Varige driftsmidler</u>	<u>Immaterielle eiend.</u>
	127659.00	0.00
<u>Samlede av-/nedskrivn.</u>	<u>Varige driftsmidler</u>	<u>Immaterielle eiend.</u>
	71637.00	0.00
<u>Balanseført verdi 31.12.</u>	<u>Varige driftsmidler</u>	<u>Immaterielle eiend.</u>
	56022.00	0.00
<u>Årets av-/nedskrivn.</u>	<u>Varige driftsmidler</u>	<u>Immaterielle eiend.</u>
	22132.00	0.00

Anskaffelseskost - balanseførte lånekostnader, egentilvirkede anleggsmidler

Goodwill spesifisert for hvert enkelt virksomhetskjøp

Avskrivningsplan for goodwill som er lenger enn fem år - begrunnelse

Mer om varige driftsmidler/immaterielle eiendeler

Konsernregnskap



EKRE BYGGSERVICE AS
925 582 816

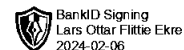


Resultatregnskap

	Note	2023	2022
Driftsinntekter			
Salgsinntekt		2 613 867	1 983 283
Annen driftsinntekt		0	199 635
Sum driftsinntekter		2 613 867	2 182 918
Driftskostnader			
Varekostnad		-1 438 449	-824 395
Lønnskostnad	1, 2	-805 759	-683 353
Avskrivning på varige driftsmidler og immaterielle eiendeler	3	-22 132	-22 132
Annen driftskostnad		-497 127	-513 513
Sum driftskostnader		-2 763 467	-2 043 394
Driftsresultat		-149 600	139 525
Finansinntekter			
Annen renteinntekt		3 937	2 112
Annen finansinntekt		581	319
Sum finansinntekter		4 518	2 431
Finanskostnader			
Annen rentekostnad		-176	-837
Annen finanskostnad		-395	-146
Sum finanskostnader		-571	-983
Netto finans		3 947	1 448
Resultat før skattekostnad		-145 653	140 972
Skattekostnad		1 227	-31 046
Årsresultat		-144 426	109 926
Overføringer			
Annen egenkapital		-144 426	109 926
Sum overføringer		-144 426	109 926



EKRE BYGGSERVICE AS
925 582 816

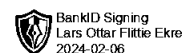


Balanse 31.12

	Note	2023	2022
EIENDELER			
Anleggsmidler			
Varige driftsmidler			
Maskiner og anlegg	3	46 752	47 605
Driftsløsøre, inventar, verktøy, kontormaskiner, ol.	3	9 270	13 549
Sum varige driftsmidler		56 022	61 154
Finansielle anleggsmidler			
Andre langsiktige fordringer	4, 5	8 889	35 555
Sum finansielle anleggsmidler		8 889	35 555
Sum anleggsmidler		64 911	96 709
Omløpsmidler			
Fordringer			
Kundefordringer		90 245	191 042
Andre kortsiktige fordringer	4	21 612	13 782
Sum fordringer		111 858	204 824
Bankinnskudd, kontanter og lignende			
Bankinnskudd, kontanter og lignende		599 063	286 796
Sum bankinnskudd, kontanter og lignende		599 063	286 796
Sum omløpsmidler		710 920	491 621
SUM EIENDELER		775 831	588 330



EKRE BYGGSERVICE AS
925 582 816



Balanse 31.12

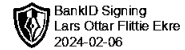
	Note	2023	2022
EGENKAPITAL OG GJELD			
Egenkapital			
Innskutt egenkapital			
Aksjekapital	6	30 000	30 000
Annen innskutt egenkapital		-5 570	-5 570
Sum innskutt egenkapital		24 430	24 430
Opptjent egenkapital			
Annen egenkapital		208 523	352 949
Sum opptjent egenkapital		208 523	352 949
Sum egenkapital		232 953	377 379
Gjeld			
Avsetning og forpliktelser			
Utsatt skatt		0	1 227
Sum avsetning for forpliktelser		0	1 227
Kortsiktig gjeld			
Leverandørgjeld		332 316	60 443
Betalbar skatt		0	31 846
Skyldige offentlige avgifter		108 337	56 084
Annen kortsiktig gjeld		102 225	61 352
Sum kortsiktig gjeld		542 878	209 724
Sum gjeld		542 878	210 951
SUM EGENKAPITAL OG GJELD		775 831	588 330

Lillehammer, 06.02.2024

Lars Ottar Flittie Ekre
styrets leder / daglig leder



EKRE BYGGSERVICE AS
925582816



Noter

Regnskapsprinsipper

Årsregnskapet er satt opp i samsvar med regnskapsloven og god regnskapsskikk for små foretak.

Salgsinntekter

Inntektsføring ved salg av varer skjer på leveringstidspunktet. Tjenester inntektsføres etter hvert som de leveres.

Klassifisering og vurdering av balanseposter

Anleggsmidler er eiendeler bestemt til varig eie eller bruk. Eiendeler som er knyttet til varekretsløpet er klassifisert som omløpsmidler. Fordringer klassifiseres som omløpsmidler hvis de forfaller til betaling innen ett år etter transaksjonsdagen. Tilsvarende klassifiseres gjeld som kortsiktig hvis gjelden forfaller til betaling innen ett år.

Omløpsmidler vurderes til laveste av anskaffelseskost og virkelig verdi. Kortsiktig gjeld balanseføres til nominelt beløp på etableringstidspunktet. Anleggsmidler vurderes til anskaffelseskost. Varige anleggsmidler avskrives etter en fornuftig avskrivningsplan. Anleggsmidlene nedskrives til virkelig verdi ved verdifall som ikke forventes å være forbigående. Langsiktig gjeld med unntak av andre avsetninger balanseføres til nominelt beløp på etableringstidspunktet.

Fordringer

Kundefordringer og andre fordringer er oppført i balansen til pålydende etter fradrag for avsetning til forventet tap. Avsetning til tap gjøres på grunnlag av individuelle vurderinger av de enkelte fordringene.

Varige driftsmidler

Varige driftsmidler balanseføres og avskrives over driftsmidlenes levetid dersom de har antatt levetid over 3 år og har en kostpris som overstiger kr 15 000. Direkte vedlikehold av driftsmidler kostnadsføres løpende under driftskostnader, mens påkostninger eller forbedringer tillegges driftsmidlets kostpris og avskrives i takt med driftsmidlet.

Forøvrig er følgende regnskapsprinsipper anvendt:

Forsikret pensjonsforpliktelse er ikke balanseført - kostnaden er lik premien. Leieavtaler er ikke balanseført.

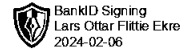
Skatt

Skattekostnaden i resultatregnskapet omfatter både periodens betalbare skatt og endring i utsatt skatt. Utsatt skatt er beregnet med 22% på grunnlag av de midlertidige forskjeller som eksisterer mellom regnskapsmessige og skattemessige verdier, samt skattemessig underskudd til fremføring ved utgangen av regnskapsåret. Skatteøkende og skattereduserende midlertidige forskjeller som reverserer eller kan reversere i samme periode er fastsatt og skattevirkningen er beregnet på nettogrunnlaget.

Selskapet har ikke endret regnskapsprinsipp fra 2022 til 2023.



EKRE BYGGSERVICE AS
925582816



Note 1 - Antall årsverk

Antall årsverk sysselsatt i regnskapsåret: 1,17

Note 2 - Lønnskostnader

Spesifikasjon av lønnskostnader	2023	2022
Lønn	638 187	544 810
Arbeidsgiveravgift	99 816	84 814
Pensjonskostnader	39 859	34 674
Andre relaterte ytelser	27 897	19 056
Sum	805 759	683 354

Note 3 - Varige driftsmidler og immaterielle eiendeler

	Varige driftsmidler
Anskaffelseskost 01.01.	110 659
Tilgang i året	17 000
Avgang i året	0
Anskaffelseskost 31.12.	127 659
Samlede avskrivninger, nedskrivninger og reverseringer av nedskrivninger	-71 637
Balansført verdi per 31.12.	56 022
Avskrivninger, nedskrivninger og reverseringer av nedskrivninger i regnskapsåret	22 132

Note 4 - Lån og sikkerhetsstillelse til ledende personer, eiere med videre

Det er ikke gitt lån eller sikkerhetsstillelse til medlemmer av styrende organer.

Note 5 - Fordringer

Fordringer som forfaller senere enn ett år etter regnskapsårets slutt 8 889

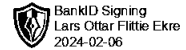
Note 6 - Aksjekapital

Aksjeklasse	Antall aksjer	Aksjenes pålydende	Bokført verdi
Ord. aksjer	1 000	30	30 000

Aksjonærer	Antall aksjer	Eierandel %	Aksjeklasse
Lars Ottar Flittie Ekre	1 000	100	Ord. aksjer



EKRE BYGGSERVICE AS
925582816



Generalforsamling

Generalforsamling i EKRE BYGGSERVICE AS ble avholdt 06.02.2024 på LILLEHAMMER.

Følgende aksjonærer var til stede:

Lars Ottar Flittie Ekre som representerer 1 000 aksjer og stemmer.

Således var 100 % av aksjekapitalen representert.

1. Åpning av generalforsamlingen

Styrets leder Lars Ottar Flittie Ekre åpnet generalforsamlingen.

2. Godkjenning av innkalling og dagsorden.

Innkalling og dagsorden ble godkjent.

3. Valg av møteleder og én person til å undertegne protokollen.

Lars Ottar Flittie Ekre ble valgt til møteleder og til å undertegne protokollen.

4. Årsoppgjør

Selskapets regnskap for 2023 ble gjennomgått. Det fremlagte resultatregnskap og balanse ble besluttet fastsatt som selskapets offisielle regnskap for 2023.

5. Disponering av årsresultatet

Generalforsamlingen godkjente at årets underskudd på kr 144 426 overføres til egenkapital.

6. Godtgjørelse til styret og revisor

Det ble vedtatt å ikke honorere styremedlemmer samt fravalg av revisor.

7. Valg

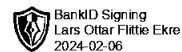
Det sittende styret ble gjenvalgt og består av:

Styreleder: Lars Ottar Flittie Ekre



EKRE BYGGSERVICE AS
925582816

Flere saker forelå ikke til behandling og generalforsamlingen ble hevet.



Lillehammer, 06.02.2024

Lars Ottar Flittie Ekre

Styreleder



EKRE BYGGSERVICE AS
925 582 816

Resultatregnskap

	Note	2023	2022
Driftsinntekter			
Salgsinntekt		2 613 867	1 983 283
Annen driftsinntekt		0	199 635
Sum driftsinntekter		2 613 867	2 182 918
Driftskostnader			
Varekostnad		-1 438 449	-824 395
Lønnskostnad	1, 2	-805 759	-683 353
Avskrivning på varige driftsmidler og immaterielle eiendeler	3	-22 132	-22 132
Annen driftskostnad		-497 127	-513 513
Sum driftskostnader		-2 763 467	-2 043 394
Driftsresultat		-149 600	139 525
Finansinntekter			
Annen renteinntekt		3 937	2 112
Annen finansinntekt		581	319
Sum finansinntekter		4 518	2 431
Finanskostnader			
Annen rentekostnad		-176	-837
Annen finanskostnad		-395	-146
Sum finanskostnader		-571	-983
Netto finans		3 947	1 448
Resultat før skattekostnad		-145 653	140 972
Skattekostnad		1 227	-31 046
Årsresultat		-144 426	109 926
Overføringer			
Annen egenkapital		-144 426	109 926
Sum overføringer		-144 426	109 926



EKRE BYGGSERVICE AS
925 582 816

Balanse

	Note	31.12.2023	31.12.2022
EIENDELER			
Anleggsmidler			
Varige driftsmidler			
Maskiner og anlegg	3	46 752	47 605
Driftsløsøre, inventar, verktøy, kontormaskiner, ol.	3	9 270	13 549
Sum varige driftsmidler		56 022	61 154
Finansielle anleggsmidler			
Andre langsiktige fordringer	4, 5	8 889	35 555
Sum finansielle anleggsmidler		8 889	35 555
Sum anleggsmidler		64 911	96 709
Omløpsmidler			
Fordringer			
Kundefordringer		90 245	191 042
Andre kortsiktige fordringer	4	21 612	13 782
Sum fordringer		111 858	204 824
Bankinnskudd, kontanter og lignende			
Bankinnskudd, kontanter og lignende		599 063	286 796
Sum bankinnskudd, kontanter og lignende		599 063	286 796
Sum omløpsmidler		710 920	491 621
SUM EIENDELER		775 831	588 330



EKRE BYGGSERVICE AS
925 582 816

Balanse

	Note	31.12.2023	31.12.2022
EGENKAPITAL OG GJELD			
Egenkapital			
Innskutt egenkapital			
Aksjekapital	6	30 000	30 000
Annen innskutt egenkapital		-5 570	-5 570
Sum innskutt egenkapital		24 430	24 430
Opptjent egenkapital			
Annen egenkapital		208 523	352 949
Sum opptjent egenkapital		208 523	352 949
Sum egenkapital		232 953	377 379
Gjeld			
Avsetning og forpliktelser			
Utsatt skatt		0	1 227
Sum avsetning for forpliktelser		0	1 227
Kortsiktig gjeld			
Leverandørgjeld		332 316	60 443
Betalbar skatt		0	31 846
Skyldige offentlige avgifter		108 337	56 084
Annen kortsiktig gjeld		102 225	61 352
Sum kortsiktig gjeld		542 878	209 724
Sum gjeld		542 878	210 951
SUM EGENKAPITAL OG GJELD		775 831	588 330

Lillehammer, 06.02.2024

Lars Ottar Flittie Ekre
styrets leder / daglig leder



EKRE BYGGSERVICE AS
925582816

Noter

Regnskapsprinsipper

Årsregnskapet er satt opp i samsvar med regnskapsloven og god regnskapsskikk for små foretak.

Salgsinntekter

Inntektsføring ved salg av varer skjer på leveringstidspunktet. Tjenester inntektsføres etter hvert som de leveres.

Klassifisering og vurdering av balanseposter

Anleggsmidler er eiendeler bestemt til varig eie eller bruk. Eiendeler som er knyttet til varekretsløpet er klassifisert som omløpsmidler. Fordringer klassifiseres som omløpsmidler hvis de forfaller til betaling innen ett år etter transaksjonsdagen. Tilsvarende klassifiseres gjeld som kortsiktig hvis gjelden forfaller til betaling innen ett år.

Omløpsmidler vurderes til laveste av anskaffelseskost og virkelig verdi. Kortsiktig gjeld balanseføres til nominelt beløp på etableringstidspunktet. Anleggsmidler vurderes til anskaffelseskost. Varige anleggsmidler avskrives etter en fornuftig avskrivningsplan. Anleggsmidlene nedskrives til virkelig verdi ved verdifall som ikke forventes å være forbigående. Langsiktig gjeld med unntak av andre avsetninger balanseføres til nominelt beløp på etableringstidspunktet.

Fordringer

Kundefordringer og andre fordringer er oppført i balansen til pålydende etter fradrag for avsetning til forventet tap. Avsetning til tap gjøres på grunnlag av individuelle vurderinger av de enkelte fordringene.

Varige driftsmidler

Varige driftsmidler balanseføres og avskrives over driftsmidlenes levetid dersom de har antatt levetid over 3 år og har en kostpris som overstiger kr 15 000. Direkte vedlikehold av driftsmidler kostnadsføres løpende under driftskostnader, mens påkostninger eller forbedringer tillegges driftsmidlets kostpris og avskrives i takt med driftsmidlet.

Forøvrig er følgende regnskapsprinsipper anvendt:

Forsikret pensjonsforpliktelse er ikke balanseført - kostnaden er lik premien. Leieavtaler er ikke balanseført.

Skatt

Skattekostnaden i resultatregnskapet omfatter både periodens betalbare skatt og endring i utsatt skatt. Utsatt skatt er beregnet med 22% på grunnlag av de midlertidige forskjeller som eksisterer mellom regnskapsmessige og skattemessige verdier, samt skattemessig underskudd til fremføring ved utgangen av regnskapsåret. Skatteøkende og skattereduserende midlertidige forskjeller som reverserer eller kan reversere i samme periode er fastsatt og skattevirkningen er beregnet på nettogrunnlaget.

Selskapet har ikke endret regnskapsprinsipp fra 2022 til 2023.



EKRE BYGGSERVICE AS
925582816

Note 1 - Antall årsverk

Antall årsverk sysselsatt i regnskapsåret: 1,17

Note 2 - Lønnskostnader

Spesifikasjon av lønnskostnader	2023	2022
Lønn	638 187	544 810
Arbeidsgiveravgift	99 816	84 814
Pensjonskostnader	39 859	34 674
Andre relaterte ytelser	27 897	19 056
Sum	805 759	683 354

Note 3 - Varige driftsmidler og immaterielle eiendeler

	Varige driftsmidler
Anskaffelseskost 01.01.	110 659
Tilgang i året	17 000
Avgang i året	0
Anskaffelseskost 31.12.	127 659
Samlede avskrivninger, nedskrivninger og reverseringer av nedskrivninger	-71 637
Balansført verdi per 31.12.	56 022
Avskrivninger, nedskrivninger og reverseringer av nedskrivninger i regnskapsåret	22 132

Note 4 - Lån og sikkerhetsstillelse til ledende personer, eiere med videre

Det er ikke gitt lån eller sikkerhetsstillelse til medlemmer av styrende organer.

Note 5 - Fordringer

Fordringer som forfaller senere enn ett år etter regnskapsårets slutt 8 889

Note 6 - Aksjekapital

Aksjeklasse	Antall aksjer	Aksjenes pålydende	Bokført verdi
Ord. aksjer	1 000	30	30 000

Aksjonærer	Antall aksjer	Eierandel %	Aksjeklasse
Lars Ottar Flittie Ekre	1 000	100	Ord. aksjer