



ÅRSREGNSKAPET FOR REGNSKAPSÅRET 2024 - GENERELL INFORMASJON

Enheten

Organisasjonsnummer: 932 570 580
Organisasjonsform: Aksjeselskap
Foretaksnavn: PKAA INVEST AS
Forretningsadresse: Rosenhaugvegen 10
6533 AVERØY

Regnskapsår

Årsregnskapets periode: 01.01.2024 - 31.12.2024

Konsern

Morselskap i konsern: Nei

Regnskapsregler

Regler for små foretak benyttet: Ja
Benyttet ved utarbeidelsen av årsregnskapet til selskapet: Regnskapslovens alminnelige regler

Årsregnskapet fastsatt av kompetent organ

Bekreftet av representant for selskapet: Paul Kåre Aandahl
Dato for fastsettelse av årsregnskapet: 07.05.2025

Grunnlag for avgivelse

År 2024: Årsregnskapet er elektronisk innlevert
År 2023: Tall er hentet fra elektronisk innlevert årsregnskap fra 2024

Det er ikke krav til at årsregnskapet m.v. som sendes til Regnskapsregisteret er undertegnet. Kontrollen på at dette er utført ligger hos revisor/enhetens øverste organ. Sikkerheten ivaretas ved at innsender har rolle/rettighet for innsending av årsregnskapet via Altinn, og ved at det bekreftes at årsregnskapet er fastsatt av kompetent organ.

Brønnøysundregistrene, 27.05.2025



Resultatregnskap

Beløp i: NOK	Note	2024	2023
RESULTATREGNSKAP			
Inntekter			
Sum inntekter		0	0
Kostnader			
Annen driftskostnad		766 215	33 549
Sum kostnader		766 215	33 549
Driftsresultat		-766 215	-33 549
Finansinntekter og finanskostnader			
Inntekt på investering i datterselskap og tilknyttet selskap		666 680	0
Annen renteinntekt		1 542 577	4 339 737
Annen finansinntekt		2 338 997	1 181 148
Verdiøkning av finansielle instrumenter vurdert til virkelig verdi		0	373 694
Sum finansinntekter		4 548 254	5 894 579
Annen rentekostnad		24 296	0
Annen finanskostnad		1 310	83 119
Sum finanskostnader		25 606	83 119
Netto finans		4 522 649	5 811 460
Resultat før skattekostnad		3 756 433	5 777 911
Skattekostnad	1	412 908	1 043 058
Årsresultat		3 343 525	4 734 853
Overføringer og disponeringer			
Ordinært utbytte	2	4 500 000	3 500 000
Annen egenkapital	2	-1 156 475	1 234 853
Sum overføringer og disponeringer		3 343 525	4 734 853



Balanse

Beløp i: NOK	Note	2024	2023
BALANSE - EIENDELER			
Anleggsmidler			
Immaterielle eiendeler			
Sum immaterielle eiendeler		0	0
Varige driftsmidler			
Sum varige driftsmidler		0	0
Finansielle anleggsmidler			
Investeringer i tilknyttet selskap		4 516 606	4 516 606
Lån til tilknyttet selskap og felles kontrollert virksomhet	3	474 162	666 667
Investeringer i aksjer og andeler	4	0	0
Sum finansielle anleggsmidler		4 990 768	5 183 272
Sum anleggsmidler		4 990 768	5 183 272
Omløpsmidler			
Varer			
Fordringer			
Andre kortsiktige fordringer		739 308	0
Konsernfordringer	3	0	0
Sum fordringer		739 308	0
Investeringer			
Markedsbaserte aksjer	5	67 650 966	9 342 948
Sum investeringer		67 650 966	9 342 948
Bankinnskudd, kontanter og lignende			
Bankinnskudd, kontanter og lignende		6 407 161	96 192 960
Sum bankinnskudd, kontanter og lignende		6 407 161	96 192 960
Sum omløpsmidler		74 797 434	105 535 908
SUM EIENDELER		79 788 202	110 719 180



Balanse

Beløp i: NOK	Note	2024	2023
BALANSE - EGENKAPITAL OG GJELD			
Egenkapital			
Innskutt egenkapital			
Aksjekapital	2, 6	230 285	30 000
Annen innskutt egenkapital	2	7 242 628	10 073 196
Sum innskutt egenkapital		7 472 913	10 103 196
Opptjent egenkapital			
Annen egenkapital	2	67 365 530	96 047 281
Sum opptjent egenkapital		67 365 530	96 047 281
Sum egenkapital		74 838 443	106 150 477
Gjeld			
Langsiktig gjeld			
Utsatt skatt		4 400	0
Sum avsetninger for forpliktelser		4 400	0
Annen langsiktig gjeld			
Sum annen langsiktig gjeld		0	0
Sum langsiktig gjeld		4 400	0
Kortsiktig gjeld			
Leverandørgjeld		16 176	13 218
Betalbar skatt	1	408 508	1 035 485
Utbytte	2	4 500 000	3 500 000
Annen kortsiktig gjeld		20 675	20 000
Sum kortsiktig gjeld		4 945 359	4 568 703
Sum gjeld		4 949 759	4 568 703
SUM EGENKAPITAL OG GJELD		79 788 202	110 719 180



Brønnøysundregistrene

ÅRSREGNSKAP FOR REGNSKAPSÅRET 2024 - GENERELL INFORMASJON

Journalnummer: 2025 425829

Enheten

Organisasjonsnummer: 932 570 580
Organisasjonsform: Aksjeselskap
Foretaksnavn: PKAA INVEST AS
Forretningsadresse: Rosenhaugvegen 10
6533 AVERØY

Regnskapsår

Årsregnskapets periode: 01.01.2024 - 31.12.2024

Konsern

Morselskap i konsern: Nei

Regnskapsregler

Regler for små foretak benyttet: Ja
Benyttet ved utarbeidelsen av
årsregnskapet til selskapet: Regnskapslovens alminnelige regler

Årsregnskapet fastsatt av kompetent organ

Bekreftet av representant for selskapet: Paul Kåre Aandahl
Dato for fastsettelse av årsregnskapet: 07.05.2025

Revisjon

Årsregnskapet er utarbeidet av ekstern
autorisert regnskapsfører: Ja
Ekstern autorisert regnskapsfører har i
løpet av regnskapsåret bistått ved den
løpende regnskapsføringen eller utført
andre tjenester for selskapet enn å
utarbeide årsregnskapet: Ja

Grunnlag for avgivelse

År 2024: Årsregnskap er elektronisk innlevert.
År 2023: Tall er hentet fra elektronisk innlevert årsregnskap fra 2024.

Det er ikke krav til at årsregnskapet m.v. som sendes til Regnskapsregisteret er undertegnet. Kontrollen på at dette er utført ligger hos revisor/enhetens øverste organ. Sikkerheten ivaretas ved at innsender har rolle/rettighet for innsending av årsregnskapet via Altinn, og ved at det bekreftes at årsregnskapet er fastsatt av kompetent organ.

Brønnøysundregistrene, 26.05.2025



Organisasjonsnr: 932 570 580
PKAA INVEST AS

RESULTATREGNSKAP

Beløp i: NOK	Note	2024	2023
RESULTATREGNSKAP			
Inntekter			
Sum inntekter		0	0
Kostnader			
Annen driftskostnad		766 215	33 549
Sum kostnader		766 215	33 549
Driftsresultat		-766 215	-33 549
Finansinntekter og finanskostnader			
Inntekt på investering i datterselskap og tilknyttet selskap		666 680	0
Annen renteinntekt		1 542 577	4 339 737
Annen finansinntekt		2 338 997	1 181 148
Verdiøkning av finansielle instrumenter vurdert til virkelig verdi		0	373 694
Sum finansinntekter		4 548 254	5 894 579
Annen rentekostnad		24 296	0
Annen finanskostnad		1 310	83 119
Sum finanskostnader		25 606	83 119
Netto finans		4 522 649	5 811 460
Resultat før skattekostnad		3 756 433	5 777 911
Skattekostnad	1	412 908	1 043 058
Årsresultat		3 343 525	4 734 853
Overføringer og disponeringer			
Ordinært utbytte	2	4 500 000	3 500 000
Annen egenkapital	2	-1 156 475	1 234 853
Sum overføringer og disponeringer		3 343 525	4 734 853



Organisasjonsnr: 932 570 580
PKAA INVEST AS

BALANSE

Beløp i: NOK	Note	2024	2023
BALANSE - EIENDELER			
Anleggsmidler			
Immaterielle eiendeler			
Sum immaterielle eiendeler		0	0
Varige driftsmidler			
Sum varige driftsmidler		0	0
Finansielle anleggsmidler			
Investeringer i tilknyttet selskap			
Lån til tilknyttet selskap og felles kontrollert virksomhet	3	4 516 606	4 516 606
Investeringer i aksjer og andeler	4	0	0
Sum finansielle anleggsmidler		4 990 768	5 183 272
Sum anleggsmidler		4 990 768	5 183 272
Omløpsmidler			
Varer			
Fordringer			
Andre kortsiktige fordringer			
Andre kortsiktige fordringer		739 308	0
Konsernfordringer	3	0	0
Sum fordringer		739 308	0
Investeringer			
Markedsbaserte aksjer			
Markedsbaserte aksjer	5	67 650 966	9 342 948
Sum investeringer		67 650 966	9 342 948
Bankinnskudd, kontanter og lignende			
Bankinnskudd, kontanter og lignende			
Bankinnskudd, kontanter og lignende		6 407 161	96 192 960
Sum bankinnskudd, kontanter og lignende		6 407 161	96 192 960
Sum omløpsmidler		74 797 434	105 535 908
SUM EIENDELER		79 788 202	110 719 180
BALANSE - EGENKAPITAL OG GJELD			



Egenkapital			
Innskutt egenkapital			
Aksjekapital	2, 6	230 285	30 000
Annen innskutt egenkapital	2	7 242 628	10 073 196
Sum innskutt egenkapital		7 472 913	10 103 196
Opptjent egenkapital			
Annen egenkapital	2	67 365 530	96 047 281
Sum opptjent egenkapital		67 365 530	96 047 281
Sum egenkapital		74 838 443	106 150 477
Gjeld			
Langsiktig gjeld			
Utsatt skatt		4 400	0
Sum avsetninger for forpliktelse		4 400	0
Annen langsiktig gjeld		0	0
Sum annen langsiktig gjeld		0	0
Sum langsiktig gjeld		4 400	0
Kortsiktig gjeld			
Leverandørgjeld		16 176	13 218
Betalbar skatt	1	408 508	1 035 485
Utbytte	2	4 500 000	3 500 000
Annen kortsiktig gjeld		20 675	20 000
Sum kortsiktig gjeld		4 945 359	4 568 703
Sum gjeld		4 949 759	4 568 703
SUM EGENKAPITAL OG GJELD		79 788 202	110 719 180



Organisasjonsnr: 932 570 580
PKAA INVEST AS

NOTEOPPLYSNINGER - SELSKAP - alle poster oppgitt i hele tall

Note

Regnskapsprinsipper

Årsregnskapet er satt opp i samsvar med regnskapsloven og god regnskapsskikk for små foretak. Fisjon 2023: Selskapet er stiftet ved fisjon hvor Paul Senior AS (org.nr. 919 445 262) er overdragende selskap. Overtakende selskap i fisjonen er PKAA Invest AS (org.nr. 932 570 580), Per M Aandahl AS (org.nr. 932 570 211), Oddny Aandahl AS (org.nr. 932 570 300), Oddbjørn Lidvar AS (org.nr. 932 570 246) og Arnt Magne Kippernes AS (org.nr. 932 570 076). Fisjonen er gjennomført til regnskapsmessig og skattemessig kontinuitet. Fisjon/ kapitalforhøyelse 2024: Selskapet foretok en kapitalforhøyelse og fisjonerte ut deler av selskapet og opprettet 3 nye selskap. De utfisjonerte selskapene er C.Aandahl AS (org.nr 933 716 708), Javaa Holding AS (org.nr 933 716 686) og Synnek Invest AS (org.nr 933 716 732) Klassifisering og vurdering av balanseposter Anleggsmidler er eiendeler bestemt til varig eie eller bruk. Eiendeler som er knyttet til varekretsløpet er klassifisert som omløpsmidler. Fordringer klassifiseres som omløpsmidler hvis de forfaller til betaling innen ett år etter transaksjonsdagen. Tilsvarende klassifiseres gjeld som kortsiktig hvis gjelden forfaller til betaling innen ett år. Omløpsmidler vurderes til laveste av anskaffelseskost og virkelig verdi. Kortsiktig gjeld balanseføres til nominelt beløp på etableringstidspunktet. Anleggsmidler vurderes til anskaffelseskost. Varige anleggsmidler avskrives etter en fornuftig avskrivningsplan. Anleggsmidlene nedskrives til virkelig verdi ved verdifall som ikke forventes å være forbigående. Langsiktig gjeld med unntak av andre avsetninger balanseføres til nominelt beløp på etableringstidspunktet. Fordringer Kundefordringer og andre fordringer er oppført i balansen til pålydende etter fradrag for avsetning til forventet tap. Avsetning til tap gjøres på grunnlag av individuelle vurderinger av de enkelte fordringene. Forøvrig er følgende regnskapsprinsipper anvendt: FIFO-metoden for tilordning av anskaffelseskost for ombyttbare finansielle eiendeler, laveste verdis prinsipp for markedsbaserte finansielle omløpsmidler. Utdelinger fra datter- og tilknyttet selskap inntektsføres når det avsettes. Skatt Skattekostnaden i resultatregnskapet omfatter både periodens betalbare skatt og endring i utsatt skatt. Utsatt skatt er beregnet med 22% på grunnlag av de midlertidige forskjeller som eksisterer mellom regnskapsmessige og skattemessige verdier, samt skattemessig underskudd til fremføring ved utgangen av regnskapsåret. Skatteøkende og skattereduserende midlertidige forskjeller som reverserer eller kan reversere i samme periode er fastsatt og skattevirkningen er beregnet på nettogrunnlaget. Korrigering av feil tidligere år Korrigering av feil tidligere år kr 155 559 er bokført direkte mot annen egenkapital.

Note

Antall årsverk i regnskapsåret
0.00

<u>Sum</u>	<u>Beløp</u>
------------	--------------

<u>Balanseført verdi 31.12.</u>	<u>Varige driftsmidler Immaterielle eiend.</u>
---------------------------------	------------------------------------------------



Beskrivelse av finansielle derivater

<u>Beholdning av egne aksjer</u>	<u>Antall</u>	<u>Pålydende</u>	<u>Andel av aksjek.</u>
----------------------------------	---------------	------------------	-------------------------



BDO AS
Storgata 19
6509 Kristiansund N

Til generalforsamlingen i Pkaa Invest AS

Uavhengig revisors beretning

Konklusjon

Vi har revidert årsregnskapet til Pkaa Invest AS.

Årsregnskapet består av:

- Balanse per 31. desember 2024
- Resultatregnskap for 2024
- Noter til årsregnskapet, herunder et sammendrag av viktige regnskapsprinsipper.

Etter vår mening:

- Oppfyller årsregnskapet gjeldende lovkrav, og
- Gir årsregnskapet et rettviseende bilde av selskapets finansielle stilling per 31. desember 2024 og av dets resultater for regnskapsåret avsluttet per denne datoen i samsvar med regnskapslovens regler og god regnskapsskikk i Norge.

Grunnlag for konklusjonen

Vi har gjennomført revisjonen i samsvar med International Standards on Auditing (ISA-ene). Våre oppgaver og plikter i henhold til disse standardene er beskrevet nedenfor under Revisors oppgaver og plikter ved revisjonen av årsregnskapet. Vi er uavhengige av selskapet i samsvar med kravene i relevante lover og forskrifter i Norge og International Code of Ethics for Professional Accountants (inkludert internasjonale uavhengighetsstandarder) utstedt av International Ethics Standards Board for Accountants (IESBA-reglene), og vi har overholdt våre øvrige etiske forpliktelser i samsvar med disse kravene. Innhentet revisjonsbevis er etter vår vurdering tilstrekkelig og hensiktsmessig som grunnlag for vår konklusjon.

Styrets ansvar for årsregnskapet

Styret (ledelsen) er ansvarlig for å utarbeide årsregnskapet og for at det gir et rettviseende bilde i samsvar med regnskapslovens regler og god regnskapsskikk i Norge. Ledelsen er også ansvarlig for slik intern kontroll som den finner nødvendig for å kunne utarbeide et årsregnskap som ikke inneholder vesentlig feilinformasjon, verken som følge av misligheter eller utilsiktede feil.

Ved utarbeidelsen av årsregnskapet må ledelsen ta standpunkt til selskapets evne til fortsatt drift og opplyse om forhold av betydning for fortsatt drift. Forutsetningen om fortsatt drift skal legges til grunn for årsregnskapet så lenge det ikke er sannsynlig at virksomheten vil bli avviklet.

Revisors oppgaver og plikter ved revisjonen av årsregnskapet

Vårt mål er å oppnå betryggende sikkerhet for at årsregnskapet som helhet ikke inneholder vesentlig feilinformasjon, verken som følge av misligheter eller utilsiktede feil, og å avgi en revisjonsberetning som inneholder vår konklusjon. Betryggende sikkerhet er en høy grad av sikkerhet, men ingen garanti for at en revisjon utført i samsvar med ISA-ene, alltid vil avdekke vesentlig feilinformasjon. Feilinformasjon kan oppstå som følge av misligheter eller utilsiktede feil. Feilinformasjon er å anse som vesentlig dersom den enkeltvis eller samlet med rimelighet kan forventes å påvirke de økonomiske beslutningene som brukerne foretar på grunnlag av årsregnskapet.



For videre beskrivelse av revisors oppgaver og plikter vises det til:
<https://revisorforeningen.no/revisjonsberetninger>

BDO AS

Jostein Ø. Iversen
statsautorisert revisor
(elektronisk signert)

Penneo Dokumentnøkkel: HKWBI-0GPGY-H08LE-ZZTBJ-201AE-0J7MS



PENNEO

Signaturene i dette dokumentet er juridisk bindende. Dokument signert med "Penneo™ - sikker digital signatur". De signerende parter sin identitet er registrert, og er listet nedenfor.

"Med min signatur bekrefter jeg alle datoer og innholdet i dette dokument."

Iversen, Jostein Ødegaard

Partner

På vegne av: BDO AS

Serienummer: no_bankid:9578-5995-4-423423

IP: 188.95.xxx.xxx

2025-05-09 07:57:59 UTC



Penneo Dokumentnøkkel: HKWBI-0GPGY-H08LE-ZZTBJ-201AE-0J7MS

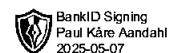
Dette dokumentet er signert digitalt via [Penneo.com](https://penneo.com). De signerte dataene er validert ved hjelp av den matematiske hashverdien av det originale dokumentet. All kryptografisk bevisføring er innebygd i denne PDF-en for fremtidig validering.

Dette dokumentet er forseglest med et kvalifisert elektronisk segl ved bruk av et sertifikat og et tidsstempel fra en kvalifisert tilstjenesteleverandør.

Slik kan du bekrefte at dokumentet er originalt

Når du åpner dokumentet i Adobe Reader, kan du se at det er sertifisert av **Penneo A/S**. Dette beviser at innholdet i dokumentet ikke har blitt endret siden tidspunktet for signeringen. Bevis for de individuelle signatørens digitale signaturer er vedlagt dokumentet.

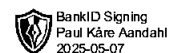
Du kan bekrefte de kryptografiske bevisene ved hjelp av Penneos validator, <https://penneo.com/validator>, eller andre valideringsverktøy for digitale signaturer.



Årsregnskap for
PKAA INVEST AS
932570580
Regnskapsår
01.01.2024 - 31.12.2024



PKAA INVEST AS
932 570 580

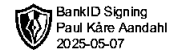


Resultatregnskap

	Note	2024	2023
Driftskostnader			
Annen driftskostnad		-766 215	-33 549
Sum driftskostnader		-766 215	-33 549
Driftsresultat		-766 215	-33 549
Finansinntekter			
Inntekt på investering i datterselskap og tilknyttet selskap		666 680	0
Annen renteinntekt		1 542 577	4 339 737
Annen finansinntekt		2 338 997	1 181 148
Verdiøkning av finansielle instrumenter vurdert til virkelig verdi		0	373 694
Sum finansinntekter		4 548 254	5 894 579
Finanskostnader			
Annen rentekostnad		-24 296	0
Annen finanskostnad		-1 310	-83 119
Sum finanskostnader		-25 606	-83 119
Netto finans		4 522 649	5 811 460
Resultat før skattekostnad		3 756 433	5 777 911
Skattekostnad	1	-412 908	-1 043 058
Årsresultat		3 343 525	4 734 853
Overføringer			
Ordinært utbytte	2	4 500 000	3 500 000
Annen egenkapital	2	-1 156 475	1 234 853
Sum overføringer		3 343 525	4 734 853



PKAA INVEST AS
932 570 580

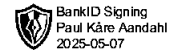


Balanse

	Note	31.12.2024	31.12.2023
EIENDELER			
Anleggsmidler			
Finansielle anleggsmidler			
Investeringer i tilknyttet selskap		4 516 606	4 516 606
Lån til tilknyttet selskap og felles kontrollert virksomhet	3	474 162	666 667
Sum finansielle anleggsmidler		4 990 768	5 183 272
Sum anleggsmidler		4 990 768	5 183 272
Omløpsmidler			
Fordringer			
Andre kortsiktige fordringer		739 308	0
Sum fordringer		739 308	0
Investeringer			
Markedsbaserte aksjer	5	67 650 966	9 342 948
Sum investeringer		67 650 966	9 342 948
Bankinnskudd, kontanter og lignende			
Bankinnskudd, kontanter og lignende		6 407 161	96 192 960
Sum bankinnskudd, kontanter og lignende		6 407 161	96 192 960
Sum omløpsmidler		74 797 434	105 535 908
SUM EIENDELER		79 788 202	110 719 180



PKAA INVEST AS
932 570 580



Balanse

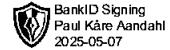
	Note	31.12.2024	31.12.2023
EGENKAPITAL OG GJELD			
Egenkapital			
Innskutt egenkapital			
Aksjekapital	2, 6	230 285	30 000
Annen innskutt egenkapital	2	7 242 628	10 073 196
Sum innskutt egenkapital		7 472 913	10 103 196
Opptjent egenkapital			
Annen egenkapital	2	67 365 530	96 047 281
Sum opptjent egenkapital		67 365 530	96 047 281
Sum egenkapital		74 838 443	106 150 477
Gjeld			
Avsetning og forpliktelser			
Utsatt skatt		4 400	0
Sum avsetning for forpliktelser		4 400	0
Kortsiktig gjeld			
Leverandørgjeld		16 176	13 218
Betalbar skatt	1	408 508	1 035 485
Utbytte	2	4 500 000	3 500 000
Annen kortsiktig gjeld		20 675	20 000
Sum kortsiktig gjeld		4 945 359	4 568 703
Sum gjeld		4 949 759	4 568 703
SUM EGENKAPITAL OG GJELD		79 788 202	110 719 180

AVERØY, 07.05.2025

Paul Kåre Aandahl
styrets leder



PKAA INVEST AS
932 570 580



Noter

Regnskapsprinsipper

Årsregnskapet er satt opp i samsvar med regnskapsloven og god regnskapsskikk for små foretak.

Fisjon 2023:

Selskapet er stiftet ved fisjon hvor Paul Senior AS (org.nr. 919 445 262) er overdragende selskap. Overtakende selskap i fisjonen er PKAA Invest AS (org.nr. 932 570 580), Per M Aandahl AS (org.nr. 932 570 211), Oddny Aandahl AS (org.nr. 932 570 300), Oddbjørn Lidvar AS (org.nr. 932 570 246) og Arnt Magne Kippernes AS (org.nr. 932 570 076). Fisjonen er gjennomført til regnskapsmessig og skattemessig kontinuitet.

Fisjon/ kapitalforhøyelse 2024:

Selskapet foretok en kapitalforhøyelse og fisjonerte ut deler av selskapet og opprettet 3 nye selskap. De utfisjonerte selskapene er C.Aandahl AS (org.nr 933 716 708), Javaa Holding AS (org.nr 933 716 686) og Synnek Invest AS (org.nr 933 716 732)

Klassifisering og vurdering av balanseposter

Anleggsmidler er eiendeler bestemt til varig eie eller bruk. Eiendeler som er knyttet til varekretsløpet er klassifisert som omløpsmidler. Fordringer klassifiseres som omløpsmidler hvis de forfaller til betaling innen ett år etter transaksjonsdagen. Tilsvarende klassifiseres gjeld som kortsiktig hvis gjelden forfaller til betaling innen ett år.

Omløpsmidler vurderes til laveste av anskaffelseskost og virkelig verdi. Kortsiktig gjeld balanseføres til nominelt beløp på etableringstidspunktet. Anleggsmidler vurderes til anskaffelseskost. Varige anleggsmidler avskrives etter en fornuftig avskrivningsplan. Anleggsmidlene nedskrives til virkelig verdi ved verdifall som ikke forventes å være forbigående. Langsiktig gjeld med unntak av andre avsetninger balanseføres til nominelt beløp på etableringstidspunktet.

Fordringer

Kundefordringer og andre fordringer er oppført i balansen til pålydende etter fradrag for avsetning til forventet tap. Avsetning til tap gjøres på grunnlag av individuelle vurderinger av de enkelte fordringene.

Forøvrig er følgende regnskapsprinsipper anvendt:

FIFO-metoden for tilordning av anskaffelseskost for ombyttbare finansielle eiendeler, laveste verdis prinsipp for markedsbaserte finansielle omløpsmidler. Utdelinger fra datter- og tilknyttet selskap inntektsføres når det avsettes.

Skatt

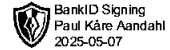
Skattekostnaden i resultatregnskapet omfatter både periodens betalbare skatt og endring i utsatt skatt. Utsatt skatt er beregnet med 22% på grunnlag av de midlertidige forskjeller som eksisterer mellom regnskapsmessige og skattemessige verdier, samt skattemessig underskudd til fremføring ved utgangen av regnskapsåret. Skatteøkende og skattereduserende midlertidige forskjeller som reverserer eller kan reversere i samme periode er fastsatt og skattevirkningen er beregnet på nettogrunnlaget.

Korrigerende av feil tidligere år

Korrigerende av feil tidligere år kr 155 559 er bokført direkte mot annen egenkapital.



PKAA INVEST AS
932 570 580



Note 1 - Spesifisering av skatt

Skattekostnad	2024	2023
Betalbar skatt på alminnelig inntekt	408 508	1 035 485
Betalbar skatt, for mye, for lite avsatt tidligere år	0	7 573
+/- Endringer i utsatt skatt/utsatt skattefordel	4 400	0
Skattekostnad	412 908	1 043 058
Skattepliktig inntekt		
Resultat før skatt	3 756 433	5 777 911
Permanente forskjeller	-1 899 579	-1 071 161
Skattepliktig inntekt	1 856 854	4 706 750
Betalbar skatt i balansen		
Betalbar skatt på årets resultat	408 508	1 035 485
Betalbar skatt i balansen	408 508	1 035 485

Note 2 - Egenkapital

	Aksjekapital	Annen innsk. EK	Opptjent egenkapital	Sum
Egenkapital 31.12.2023	30 000	10 073 196	96 047 281	106 150 477
Årsresultat	0	0	3 343 525	3 343 525
Avsatt utbytte	0	0	-4 500 000	-4 500 000
Kontantinnskudd/ tingsinnskudd	200 285	0	0	200 285
Andre endringer	0	-2 830 568	-27 525 276	-30 355 844
Egenkapital 31.12.2024	230 285	7 242 628	67 365 530	74 838 443

Mer om egenkapital

Andre endringer - Selskapet foretok kapitalforhøyelse og utfisjonering i 2024. Se prinsippnote.

Andre endringer- kapitalforhøyelse ved fondsemisjon kr 290 284,70. Utfisjonert kr 90 000 av aksjekapitalen som inngår i samlet utfisjonering av kr 30 000 000. Det er videre direkteført mot egenkapital korrigerings av feil tidligere år kr 155 559.

Note 3 - Fordringer

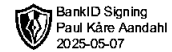
Fordringer som forfaller senere enn ett år etter regnskapsårets slutt	474 162
-----------------------------------------------------------------------	---------

Mer om fordringer

Kortsiktig konsernfordring er inntektsført, forventet utbytte fra Br. Aandahl AS



PKAA INVEST AS
932 570 580



Note 4 - Investeringer i aksjer og andeler i andre selskaper

Selskapsnavn	Forretningskontor	Antall aksjer	Eierandel (%)	Stemmerett (%)	Bokført verdi	Markedsverdi
Br. Aandahl ASAverøy		17 000	33,33	33,33	4 516 606	
Sum					4 516 606	

Note 5 - Virkelig verdi av finansielle instrumenter

Eiendel	Virkelig verdi	Periodens resultatførte verdiendringer
Sparebanken Møre portefølje	28 589 546	0
Sparebank 1 Forvaltning Portefølje	27 709 513	0
Søderberg & Partners portefølje	11 235 108	0
Garantum portefølje	4 724 225	0
Sum	72 258 392	0

Note 6 - Aksjekapital

Aksjeklasse	Antall aksjer	Aksjenes pålydende	Bokført verdi
Ordinære	30	7 676,17	230 285

Aksjonærer	Antall aksjer	Eierandel %	Aksjeklasse
Paul Kåre Aandahl	30	100,00	Ordinære

Antall årsverk

Selskapet har ikke hatt ansatte i løpet av regnskapsåret.



Årsregnskap for
PKAA INVEST AS

932570580

Regnskapsår
01.01.2024 - 31.12.2024



PKAA INVEST AS
932 570 580

Resultatregnskap

	Note	2024	2023
Driftskostnader			
Annen driftskostnad		-766 215	-33 549
Sum driftskostnader		-766 215	-33 549
Driftsresultat		-766 215	-33 549
Finansinntekter			
Inntekt på investering i datterselskap og tilknyttet selskap		666 680	0
Annen renteinntekt		1 542 577	4 339 737
Annen finansinntekt		2 338 997	1 181 148
Verdiøkning av finansielle instrumenter vurdert til virkelig verdi		0	373 694
Sum finansinntekter		4 548 254	5 894 579
Finanskostnader			
Annen rentekostnad		-24 296	0
Annen finanskostnad		-1 310	-83 119
Sum finanskostnader		-25 606	-83 119
Netto finans		4 522 649	5 811 460
Resultat før skattekostnad		3 756 433	5 777 911
Skattekostnad	1	-412 908	-1 043 058
Årsresultat		3 343 525	4 734 853
Overføringer			
Ordinært utbytte	2	4 500 000	3 500 000
Annen egenkapital	2	-1 156 475	1 234 853
Sum overføringer		3 343 525	4 734 853



PKAA INVEST AS
932 570 580

Balanse

	Note	31.12.2024	31.12.2023
EIENDELER			
Anleggsmidler			
Finansielle anleggsmidler			
Investeringer i tilknyttet selskap		4 516 606	4 516 606
Lån til tilknyttet selskap og felles kontrollert virksomhet	3	474 162	666 667
Sum finansielle anleggsmidler		4 990 768	5 183 272
Sum anleggsmidler		4 990 768	5 183 272
Omløpsmidler			
Fordringer			
Andre kortsiktige fordringer		739 308	0
Sum fordringer		739 308	0
Investeringer			
Markedsbaserte aksjer	5	67 650 966	9 342 948
Sum investeringer		67 650 966	9 342 948
Bankinnskudd, kontanter og lignende			
Bankinnskudd, kontanter og lignende		6 407 161	96 192 960
Sum bankinnskudd, kontanter og lignende		6 407 161	96 192 960
Sum omløpsmidler		74 797 434	105 535 908
SUM EIENDELER		79 788 202	110 719 180



PKAA INVEST AS
932 570 580

Balanse

	Note	31.12.2024	31.12.2023
EGENKAPITAL OG GJELD			
Egenkapital			
Innskutt egenkapital			
Aksjekapital	2, 6	230 285	30 000
Annen innskutt egenkapital	2	7 242 628	10 073 196
Sum innskutt egenkapital		7 472 913	10 103 196
Opptjent egenkapital			
Annen egenkapital	2	67 365 530	96 047 281
Sum opptjent egenkapital		67 365 530	96 047 281
Sum egenkapital		74 838 443	106 150 477
Gjeld			
Avsetning og forpliktelser			
Utsatt skatt		4 400	0
Sum avsetning for forpliktelser		4 400	0
Kortsiktig gjeld			
Leverandørgjeld		16 176	13 218
Betalbar skatt	1	408 508	1 035 485
Utbytte	2	4 500 000	3 500 000
Annen kortsiktig gjeld		20 675	20 000
Sum kortsiktig gjeld		4 945 359	4 568 703
Sum gjeld		4 949 759	4 568 703
SUM EGENKAPITAL OG GJELD		79 788 202	110 719 180

AVERØY, 07.05.2025

Paul Kåre Aandahl
styrets leder



PKAA INVEST AS
932 570 580

Noter

Regnskapsprinsipper

Årsregnskapet er satt opp i samsvar med regnskapsloven og god regnskapsskikk for små foretak.

Fisjon 2023:

Selskapet er stiftet ved fisjon hvor Paul Senior AS (org.nr. 919 445 262) er overdragende selskap. Overtakende selskap i fisjonen er PKAA Invest AS (org.nr. 932 570 580), Per M Aandahl AS (org.nr. 932 570 211), Oddny Aandahl AS (org.nr. 932 570 300), Oddbjørn Lidvar AS (org.nr. 932 570 246) og Arnt Magne Kippernes AS (org.nr. 932 570 076). Fisjonen er gjennomført til regnskapsmessig og skattemessig kontinuitet.

Fisjon/ kapitalforhøyelse 2024:

Selskapet foretok en kapitalforhøyelse og fisjonerte ut deler av selskapet og opprettet 3 nye selskap. De utfisjonerte selskapene er C.Aandahl AS (org.nr 933 716 708), Javaa Holding AS (org.nr 933 716 686) og Synnek Invest AS (org.nr 933 716 732)

Klassifisering og vurdering av balanseposter

Anleggsmidler er eiendeler bestemt til varig eie eller bruk. Eiendeler som er knyttet til varekretsløpet er klassifisert som omløpsmidler. Fordringer klassifiseres som omløpsmidler hvis de forfaller til betaling innen ett år etter transaksjonsdagen. Tilsvarende klassifiseres gjeld som kortsiktig hvis gjelden forfaller til betaling innen ett år.

Omløpsmidler vurderes til laveste av anskaffelseskost og virkelig verdi. Kortsiktig gjeld balanseføres til nominelt beløp på etableringstidspunktet. Anleggsmidler vurderes til anskaffelseskost. Varige anleggsmidler avskrives etter en fornuftig avskrivningsplan. Anleggsmidlene nedskrives til virkelig verdi ved verdifall som ikke forventes å være forbigående. Langsiktig gjeld med unntak av andre avsetninger balanseføres til nominelt beløp på etableringstidspunktet.

Fordringer

Kundefordringer og andre fordringer er oppført i balansen til pålydende etter fradrag for avsetning til forventet tap. Avsetning til tap gjøres på grunnlag av individuelle vurderinger av de enkelte fordringene.

Forøvrig er følgende regnskapsprinsipper anvendt:

FIFO-metoden for tilordning av anskaffelseskost for ombyttbare finansielle eiendeler, laveste verdis prinsipp for markedsbaserte finansielle omløpsmidler. Utdelinger fra datter- og tilknyttet selskap inntektsføres når det avsettes.

Skatt

Skattekostnaden i resultatregnskapet omfatter både periodens betalbare skatt og endring i utsatt skatt. Utsatt skatt er beregnet med 22% på grunnlag av de midlertidige forskjeller som eksisterer mellom regnskapsmessige og skattemessige verdier, samt skattemessig underskudd til fremføring ved utgangen av regnskapsåret. Skatteøkende og skattereduserende midlertidige forskjeller som reverserer eller kan reversere i samme periode er fastsatt og skattevirkningen er beregnet på nettogrunnlaget.

Korrigerende av feil tidligere år

Korrigerende av feil tidligere år kr 155 559 er bokført direkte mot annen egenkapital.



PKAA INVEST AS
932 570 580

Note 1 - Spesifisering av skatt

Skattekostnad	2024	2023
Betalbar skatt på alminnelig inntekt	408 508	1 035 485
Betalbar skatt, for mye, for lite avsatt tidligere år	0	7 573
+/- Endringer i utsatt skatt/utsatt skattefordel	4 400	0
Skattekostnad	412 908	1 043 058

Skattepliktig inntekt		
Resultat før skatt	3 756 433	5 777 911
Permanente forskjeller	-1 899 579	-1 071 161
Skattepliktig inntekt	1 856 854	4 706 750

Betalbar skatt i balansen		
Betalbar skatt på årets resultat	408 508	1 035 485
Betalbar skatt i balansen	408 508	1 035 485

Note 2 - Egenkapital

	Aksjekapital	Annen innsk. EK	Opptjent egenkapital	Sum
Egenkapital 31.12.2023	30 000	10 073 196	96 047 281	106 150 477
Årsresultat	0	0	3 343 525	3 343 525
Avsatt utbytte	0	0	-4 500 000	-4 500 000
Kontantinnskudd/ tingsinnskudd	200 285	0	0	200 285
Andre endringer	0	-2 830 568	-27 525 276	-30 355 844
Egenkapital 31.12.2024	230 285	7 242 628	67 365 530	74 838 443

Mer om egenkapital

Andre endringer - Selskapet foretok kapitalforhøyelse og utfisjonering i 2024. Se prinsippnote.

Andre endringer- kapitalforhøyelse ved fondsemisjon kr 290 284,70. Utfisjonert kr 90 000 av aksjekapitalen som inngår i samlet utfisjonering av kr 30 000 000. Det er videre direkteført mot egenkapital korrigerings av feil tidligere år kr 155 559.

Note 3 - Fordringer

Fordringer som forfaller senere enn ett år etter regnskapsårets slutt	474 162
-----------------------------------------------------------------------	---------

Mer om fordringer

Kortsiktig konsernfordring er inntektsført, forventet utbytte fra Br. Aandahl AS



PKAA INVEST AS
932 570 580

Note 4 - Investeringer i aksjer og andeler i andre selskaper

Selskapsnavn	Forretningskontor	Antall aksjer	Eierandel (%)	Stemmerett (%)	Bokført verdi	Markedsverdi
Br. Aandahl AS	Averøy	17 000	33,33	33,33	4 516 606	
Sum					4 516 606	

Note 5 - Virkelig verdi av finansielle instrumenter

Eiendel	Virkelig verdi	Periodens resultatførte verdiendringer
Sparebanken Møre portefølje	28 589 546	0
Sparebank 1 Forvaltning Portefølje	27 709 513	0
Søderberg & Partners portefølje	11 235 108	0
Garantum portefølje	4 724 225	0
Sum	72 258 392	0

Note 6 - Aksjekapital

Aksjeklasse	Antall aksjer	Aksjenes pålydende	Bokført verdi
Ordinære	30	7 676,17	230 285

Aksjonærer	Antall aksjer	Eierandel %	Aksjeklasse
Paul Kåre Aandahl	30	100,00	Ordinære

Antall årsverk

Selskapet har ikke hatt ansatte i løpet av regnskapsåret.