



ÅRSREGNSKAPET FOR REGNSKAPSÅRET 2020 - GENERELL INFORMASJON

Enheten

Organisasjonsnummer: 986 387 625
Organisasjonsform: Aksjeselskap
Foretaksnavn: VITENSENTERET INNLANDET AS
Forretningsadresse: Brennerigata 1
2815 GJØVIK

Regnskapsår

Årsregnskapets periode: 01.01.2020 - 31.12.2020

Konsern

Morselskap i konsern: Nei

Regnskapsregler

Regler for små foretak benyttet: Ja
Benyttet ved utarbeidelsen av årsregnskapet til selskapet: Regnskapslovens alminnelige regler

Årsregnskapet fastsatt av kompetent organ

Bekreftet av representant for selskapet: Elisabeth Erlimo
Dato for fastsettelse av årsregnskapet: 20.04.2021

Grunnlag for avgivelse

År 2020: Årsregnskapet er elektronisk innlevert
År 2019: Tall er hentet fra elektronisk innlevert årsregnskap fra 2020

Det er ikke krav til at årsregnskapet m.v. som sendes til Regnskapsregisteret er undertegnet. Kontrollen på at dette er utført ligger hos revisor/enhetens øverste organ. Sikkerheten ivaretas ved at innsender har rolle/rettighet for innsending av årsregnskapet via Altinn, og ved at det bekreftes at årsregnskapet er fastsatt av kompetent organ.

Brønnøysundregistrene, 22.06.2022



Resultatregnskap

| Beløp i: NOK | Note | 2020 | 2019 |
|-----------------------------------------------|------|-------------------|-------------------|
| RESULTATREGNSKAP | | | |
| Inntekter | | | |
| Salgsinntekt | | 1 637 216 | 2 324 211 |
| Annen driftsinntekt | 8 | 16 115 866 | 16 822 244 |
| Sum inntekter | | 17 753 082 | 19 146 455 |
| Kostnader | | | |
| Varekostnad | | 237 500 | 574 713 |
| Lønnskostnad | 6 | 10 206 821 | 11 662 408 |
| Avskrivning varige driftsmidler | 2 | 28 824 | 54 000 |
| Annen driftskostnad | 6 | 7 047 521 | 6 657 879 |
| Sum kostnader | | 17 520 666 | 18 948 999 |
| Driftsresultat | | 232 416 | 197 456 |
| Finansinntekter og finanskostnader | | | |
| Annen renteinntekt | | 206 658 | 268 317 |
| Sum finansinntekter | | 206 658 | 268 317 |
| Annen finanskostnad | | 205 | 1 867 |
| Sum finanskostnader | | 205 | 1 867 |
| Netto finans | | 206 453 | 266 450 |
| Ordinært resultat før skattekostnad | | 438 869 | 463 906 |
| Ordinært resultat etter skattekostnad | | 438 869 | 463 906 |
| Årsresultat | 4 | 438 869 | 463 906 |
| Årsresultat etter minoritetsinteresser | | 438 869 | 463 906 |
| Totalresultat | | 438 869 | 463 906 |
| Overføringer og disponeringer | | | |
| Avsatt til fond for vurderingsforskjeller | 4 | | |
| Overført fra fond for vurderingsforskjeller | 4 | | |



Resultatregnskap

| Beløp i: NOK | Note | 2020 | 2019 |
|------------------------------------------|-------------|----------------|----------------|
| Konsernbidrag | 4, 4 | | |
| Udekket tap | 4, 4 | | |
| Avsatt til annen egenkapital | 4 | 438 869 | 463 906 |
| Mottatt aksjonærbidrag | 4 | | |
| Overført til udekket tap | 4 | | |
| Sum overføringer og disponeringer | | 438 869 | 463 906 |



Balanse

| Beløp i: NOK | Note | 2020 | 2019 |
|------------------------------------------------|------|-------------------|-------------------|
| BALANSE - EIENDELER | | | |
| Anleggsmidler | | | |
| Immaterielle eiendeler | | | |
| Varige driftsmidler | | | |
| Tomter og bygninger | 2 | | |
| Maskiner og anlegg | 2 | | |
| Skip, rigger, fly, ol. | 2 | | |
| Inventar og utstyr | 2, 5 | 68 000 | 70 000 |
| Sum varige driftsmidler | 2 | 68 000 | 70 000 |
| Sum anleggsmidler | | 68 000 | 70 000 |
| Omløpsmidler | | | |
| Varer | | | |
| Varebeholdning | | 50 200 | 47 445 |
| Sum varer | | 50 200 | 47 445 |
| Fordringer | | | |
| Kundefordringer | 5 | 595 695 | 358 419 |
| Andre fordringer | | 76 802 | 142 926 |
| Sum fordringer | | 672 497 | 501 345 |
| Bankinnskudd, kontanter og lignende | | | |
| Bankinnskudd og kontanter | 7 | 17 316 411 | 15 634 635 |
| Sum bankinnskudd, kontanter og lignende | | 17 316 411 | 15 634 635 |
| Sum omløpsmidler | | 18 039 108 | 16 183 426 |
| SUM EIENDELER | | 18 107 108 | 16 253 426 |

BALANSE - EGENKAPITAL OG GJELD

Egenkapital

Innskutt egenkapital



Balanse

| Beløp i: NOK | Note | 2020 | 2019 |
|---------------------------------|-------------|-------------------|-------------------|
| Aksjekapital | 3, 4 | 100 000 | 100 000 |
| Beholdning av egne aksjer | 4 | | |
| Overkurs | 4 | | |
| Sum innskutt egenkapital | | 100 000 | 100 000 |
| Opptjent egenkapital | | | |
| Fond for vurderingsforskjeller | 4 | | |
| Annen egenkapital | 4 | 10 700 838 | 10 261 969 |
| Sum opptjent egenkapital | | 10 700 838 | 10 261 969 |
| Sum egenkapital | | 10 800 838 | 10 361 969 |
| Gjeld | | | |
| Langsiktig gjeld | | | |
| Annen langsiktig gjeld | | | |
| Konvertible lån | 5 | | |
| Obligasjonslån | 5 | | |
| Gjeld til kredittinstitusjoner | 5 | | |
| Øvrig langsiktig gjeld | 5 | | |
| Sum langsiktig gjeld | | 0 | 0 |
| Kortsiktig gjeld | | | |
| Leverandørgjeld | | 216 991 | 471 298 |
| Skyldige offentlige avgifter | | 658 093 | 628 317 |
| Annen kortsiktig gjeld | 9 | 6 431 187 | 4 791 842 |
| Sum kortsiktig gjeld | | 7 306 271 | 5 891 457 |
| Sum gjeld | | 7 306 271 | 5 891 457 |
| SUM EGENKAPITAL OG GJELD | | 18 107 108 | 16 253 426 |



Brønnøysundregistrene

ÅRSREGNSKAP FOR REGNSKAPSÅRET 2020 - GENERELL INFORMASJON

Journalnummer: 2021 232777

Enheten

Organisasjonsnummer: 986 387 625
Organisasjonsform: Aksjeselskap
Foretaksnavn: VITENSEENTERET INNLANDET AS
Forretningsadresse: Brennerigata 1
2815 GJØVIK

Regnskapsår

Årsregnskapets periode: 01.01.2020 - 31.12.2020

Konsern

Morselskap i konsern: Nei

Regnskapsregler

Regler for små foretak benyttet: Ja
Benyttet ved utarbeidelsen av
årsregnskapet til selskapet: Regnskapslovens alminnelige regler

Årsregnskapet fastsatt av kompetent organ

Bekreftet av representant for selskapet: Elisabeth Erlimo
Dato for fastsettelse av årsregnskapet: 20.04.2021

Grunnlag for avgivelse

År 2020: Årsregnskap er elektronisk innlevert.
År 2019: Tall er hentet fra elektronisk innlevert årsregnskap fra 2020.

Det er ikke krav til at årsregnskapet m.v. som sendes til Regnskapsregisteret er undertegnet. Kontrollen på at dette er utført ligger hos revisor/enhetens øverste organ. Sikkerheten ivaretas ved at innsender har rolle/rettighet for innsending av årsregnskapet via Altinn, og ved at det bekreftes at årsregnskapet er fastsatt av kompetent organ.

Brønnøysundregistrene, 20.05.2021



Organisasjonsnr: 986 387 625
VITENSENTERET INNLANDET AS

RESULTATREGNSKAP

| Beløp i: NOK | Note | 2020 | 2019 |
|-----------------------------------------------|-------------|-------------------|-------------------|
| RESULTATREGNSKAP | | | |
| Inntekter | | | |
| Salgsinntekt | | 1 637 216 | 2 324 211 |
| Annen driftsinntekt | 8 | 16 115 866 | 16 822 244 |
| Sum inntekter | | 17 753 082 | 19 146 455 |
| Kostnader | | | |
| Varekostnad | | 237 500 | 574 713 |
| Lønnskostnad | 6 | 10 206 821 | 11 662 408 |
| Avskrivning varige driftsmidler | 2 | 28 824 | 54 000 |
| Annen driftskostnad | 6 | 7 047 521 | 6 657 879 |
| Sum kostnader | | 17 520 666 | 18 948 999 |
| Driftsresultat | | 232 416 | 197 456 |
| Finansinntekter og finanskostnader | | | |
| Annen renteinntekt | | 206 658 | 268 317 |
| Sum finansinntekter | | 206 658 | 268 317 |
| Annen finanskostnad | | 205 | 1 867 |
| Sum finanskostnader | | 205 | 1 867 |
| Netto finans | | 206 453 | 266 450 |
| Ordinært resultat før skattekostnad | | 438 869 | 463 906 |
| Ordinært resultat etter skattekostnad | | 438 869 | 463 906 |
| Årsresultat | 4 | 438 869 | 463 906 |
| Årsresultat etter minoritetsinteresser | | 438 869 | 463 906 |
| Totalresultat | | 438 869 | 463 906 |
| Overføringer og disponeringer | | | |
| Avsatt til fond for vurderingsforskjeller | 4 | | |
| Overført fra fond for vurderingsforskjeller | 4 | | |
| Konsernbidrag | 4, 4 | | |
| Udekket tap | 4, 4 | | |
| Avsatt til annen egenkapital | 4 | 438 869 | 463 906 |
| Mottatt aksjonærbidrag | 4 | | |



| | | | |
|----------------------------------------------|---|----------------|----------------|
| Overført til udekket tap | 4 | | |
| Sum overføringer og disponeringer | | 438 869 | 463 906 |



Organisasjonsnr: 986 387 625
VITENSENTERET INNLANDET AS

BALANSE

| Beløp i: NOK | Note | 2020 | 2019 |
|--------------|------|------|------|
|--------------|------|------|------|

BALANSE - EIENDELER

Anleggsmidler Immaterielle eiendeler

Varige driftsmidler

| | | | |
|--------------------------------|----------|---------------|---------------|
| Tomter og bygninger | 2 | | |
| Maskiner og anlegg | 2 | | |
| Skip, rigger, fly, ol. | 2 | | |
| Inventar og utstyr | 2, 5 | 68 000 | 70 000 |
| Sum varige driftsmidler | 2 | 68 000 | 70 000 |

| | | | |
|--------------------------|--|---------------|---------------|
| Sum anleggsmidler | | 68 000 | 70 000 |
|--------------------------|--|---------------|---------------|

Omløpsmidler

Varer

| | | | |
|------------------|--|---------------|---------------|
| Varebeholdning | | 50 200 | 47 445 |
| Sum varer | | 50 200 | 47 445 |

Fordringer

| | | | |
|-----------------------|---|----------------|----------------|
| Kundefordringer | 5 | 595 695 | 358 419 |
| Andre fordringer | | 76 802 | 142 926 |
| Sum fordringer | | 672 497 | 501 345 |

Bankinnskudd, kontanter og lignende

| | | | |
|----------------------------------------------------|---|-------------------|-------------------|
| Bankinnskudd og kontanter | 7 | 17 316 411 | 15 634 635 |
| Sum bankinnskudd, kontanter og lignende | | 17 316 411 | 15 634 635 |

| | | | |
|-------------------------|--|-------------------|-------------------|
| Sum omløpsmidler | | 18 039 108 | 16 183 426 |
|-------------------------|--|-------------------|-------------------|

| | | | |
|----------------------|--|-------------------|-------------------|
| SUM EIENDELER | | 18 107 108 | 16 253 426 |
|----------------------|--|-------------------|-------------------|

BALANSE - EGENKAPITAL OG GJELD

Egenkapital

Innskutt egenkapital

| | | | |
|---------------------------------|------|----------------|----------------|
| Aksjekapital | 3, 4 | 100 000 | 100 000 |
| Beholdning av egne aksjer | 4 | | |
| Overkurs | 4 | | |
| Sum innskutt egenkapital | | 100 000 | 100 000 |

Opptjent egenkapital

| | | | |
|-----------------------------------|---|-------------------|-------------------|
| Fond for vurderingsforskjeller | 4 | | |
| Annen egenkapital | 4 | 10 700 838 | 10 261 969 |
| Sum opptjent egenkapital | | 10 700 838 | 10 261 969 |



| | | | |
|---------------------------------|---|-------------------|-------------------|
| Sum egenkapital | | 10 800 838 | 10 361 969 |
| Gjeld | | | |
| Langsiktig gjeld | | | |
| Annen langsiktig gjeld | | | |
| Konvertible lån | 5 | | |
| Obligasjonslån | 5 | | |
| Gjeld til kredittinstitusjoner | 5 | | |
| Øvrig langsiktig gjeld | 5 | | |
| Sum langsiktig gjeld | | 0 | 0 |
| Kortsiktig gjeld | | | |
| Leverandørgjeld | | 216 991 | 471 298 |
| Skyldige offentlige avgifter | | 658 093 | 628 317 |
| Annen kortsiktig gjeld | 9 | 6 431 187 | 4 791 842 |
| Sum kortsiktig gjeld | | 7 306 271 | 5 891 457 |
| Sum gjeld | | 7 306 271 | 5 891 457 |
| SUM EGENKAPITAL OG GJELD | | 18 107 108 | 16 253 426 |



Organisasjonsnr: 986 387 625
VITENSENTERET INNLANDET AS

NOTEOPPLYSNINGER - SELSKAP - alle poster oppgitt i hele tall

Note

Regnskapsprinsipper

Note

Antall aksjer og aksjeeiere

| <u>Aksjeklasse</u> | <u>Ant. aksjer</u> | <u>Pålydende</u> | <u>Bokført verdi</u> |
|------------------------------|--------------------|----------------------|----------------------|
| Ordinære aksjer | 100.00 | 1000.00 | 100000.00 |
| <u>Aksjeeiere - fritekst</u> | <u>Antall</u> | <u>Eierandel</u> | <u>Aksjeklasse</u> |
| Gjøvik kunnskapspark AS | 100.00 | 100.00% | Ordinære aksjer |
| <u>Sum</u> | <u>Sum antall</u> | <u>Sum eierandel</u> | |
| | 100.00 | 100.00% | |

Note

6

Ytelser til ledende personer

Ytelser til daglig leder

| <u>Ytelser</u> | <u>Lønn</u> | <u>Pensj.forpl.</u> | <u>Andre godtgj.</u> |
|----------------|-------------|---------------------|----------------------|
| | 1124455.00 | | 8673.00 |

Note

6

Antall årsverk i regnskapsåret

Virksomheten har hatt følgende antall årsverk:
14.00

Note

Lån og sikkerhetsstillelse til ledende personer og aksjeeiere

Er det gitt lån eller sikkerhetsstillelse til ledende personer: Nei



Deloitte.

Deloitte AS
Trondhjemsvegen 3
NO-2821 Gjøvik
Norway

Tel: +47 400 34 100
www.deloitte.no

Til generalforsamlingen i Vitensenteret Innlandet AS

UAVHENGIG REVISORS BERETNING

Uttalelse om revisjonen av årsregnskapet

Konklusjon

Vi har revidert Vitensenteret Innlandet AS' årsregnskap som viser et overskudd på kr 438 869. Årsregnskapet består av balanse per 31. desember 2020, resultatregnskap og kontantstrømoppstilling for regnskapsåret avsluttet per denne datoen og noteopplysninger til årsregnskapet, herunder et sammendrag av viktige regnskapsprinsipper.

Etter vår mening er det medfølgende årsregnskapet avgitt i samsvar med lov og forskrifter og gir et rettviseende bilde av selskapets finansielle stilling per 31. desember 2020, og av dets resultater og kontantstrømmer for regnskapsåret avsluttet per denne datoen i samsvar med regnskapslovens regler og god regnskapsskikk i Norge.

Grunnlag for konklusjonen

Vi har gjennomført revisjonen i samsvar med lov, forskrift og god revisjonsskikk i Norge, herunder de internasjonale revisjonsstandardene International Standards on Auditing (ISA-ene). Våre oppgaver og plikter i henhold til disse standardene er beskrevet i Revisors oppgaver og plikter ved revisjon av årsregnskapet. Vi er uavhengige av selskapet slik det kreves i lov og forskrift, og har overholdt våre øvrige etiske forpliktelser i samsvar med disse kravene. Etter vår oppfatning er innhentet revisjonsbevis tilstrekkelig og hensiktsmessig som grunnlag for vår konklusjon.

Øvrig informasjon

Ledelsen er ansvarlig for øvrig informasjon. Øvrig informasjon omfatter informasjon i årsrapporten bortsett fra årsregnskapet og den tilhørende revisjonsberetningen.

Vår uttalelse om revisjonen av årsregnskapet dekker ikke øvrig informasjon, og vi attesterer ikke den øvrige informasjonen.

I forbindelse med revisjonen av årsregnskapet er det vår oppgave å lese øvrig informasjon med det formål å vurdere hvorvidt det foreligger vesentlig inkonsistens mellom øvrig informasjon og årsregnskapet, kunnskap vi har opparbeidet oss under revisjonen, eller hvorvidt den tilsynelatende inneholder vesentlig feilinformasjon.

Dersom vi konkluderer med at den øvrige informasjonen inneholder vesentlig feilinformasjon er vi pålagt å rapportere det. Vi har ingenting å rapportere i så henseende.

Styrets og daglig leders ansvar for årsregnskapet

Styret og daglig leder (ledelsen) er ansvarlig for å utarbeide årsregnskapet i samsvar med lov og forskrifter, herunder for at det gir et rettviseende bilde i samsvar med regnskapslovens regler og god regnskapsskikk i Norge. Ledelsen er også ansvarlig for slik internkontroll som den finner nødvendig for å kunne utarbeide et årsregnskap som ikke inneholder vesentlig feilinformasjon, verken som følge av misligheter eller utilsiktede feil.

Ved utarbeidelsen av årsregnskapet må ledelsen ta standpunkt til selskapets evne til fortsatt drift og opplyse om forhold av betydning for fortsatt drift. Forutsetningen om fortsatt drift skal legges til grunn for årsregnskapet så lenge det ikke er sannsynlig at virksomheten vil bli avvirket.

Deloitte refers to one or more of Deloitte Touche Tohmatsu Limited ("DTTL"), its global network of member firms, and their related entities (collectively, the "Deloitte organization"). DTTL (also referred to as "Deloitte Global") and each of its member firms and related entities are legally separate and independent entities, which cannot obligate or bind each other in respect of third parties. DTTL and each DTTL member firm and related entity is liable only for its own acts and omissions, and not those of each other. DTTL does not provide services to clients. Please see www.deloitte.no to learn more.

© Deloitte AS

Registrert i Foretaksregisteret Medlemmer av Den norske Revisorforening
Organisasjonsnummer: 980 211 282

Penneo Dokumentnr: CDFDO-ZEO04-8FPNE-ACEPY-KXN7N-BOGZP



Deloitte.

side 2
Uavhengig revisors beretning -
Vitensenteret Innlandet AS

Revisors oppgaver og plikter ved revisjonen av årsregnskapet

Vårt mål med revisjonen er å oppnå betryggende sikkerhet for at årsregnskapet som helhet ikke inneholder vesentlig feilinformasjon, verken som følge av misligheter eller utilsiktede feil, og å avgi en revisjonsberetning som inneholder vår konklusjon. Betryggende sikkerhet er en høy grad av sikkerhet, men ingen garanti for at en revisjon utført i samsvar med lov, forskrift og god revisjonsskikk i Norge, herunder ISA-ene, alltid vil avdekke vesentlig feilinformasjon som eksisterer. Feilinformasjon kan oppstå som følge av misligheter eller utilsiktede feil. Feilinformasjon blir vurdert som vesentlig dersom den enkeltvis eller samlet med rimelighet kan forventes å påvirke økonomiske beslutninger som brukerne foretar basert på årsregnskapet.

Som del av en revisjon i samsvar med lov, forskrift og god revisjonsskikk i Norge, herunder ISA-ene, utøver vi profesjonelt skjønn og utviser profesjonell skepsis gjennom hele revisjonen. I tillegg:

- identifiserer og anslår vi risikoen for vesentlig feilinformasjon i regnskapet, enten det skyldes misligheter eller utilsiktede feil. Vi utformer og gjennomfører revisjonshandlinger for å håndtere slike risikoer, og innhenter revisjonsbevis som er tilstrekkelig og hensiktsmessig som grunnlag for vår konklusjon. Risikoen for at vesentlig feilinformasjon som følge av misligheter ikke blir avdekket, er høyere enn for feilinformasjon som skyldes utilsiktede feil, siden misligheter kan innebære samarbeid, forfalskning, bevisste utelatelser, uriktige fremstillinger eller overstyring av internkontroll.
- opparbeider vi oss en forståelse av den interne kontroll som er relevant for revisjonen, for å utforme revisjonshandlinger som er hensiktsmessige etter omstendighetene, men ikke for å gi uttrykk for en mening om effektiviteten av selskapets interne kontroll.
- evaluerer vi om de anvendte regnskapsprinsippene er hensiktsmessige og om regnskapsestimatene og tilhørende noteopplysninger utarbeidet av ledelsen er rimelige.
- konkluderer vi på hensiktsmessigheten av ledelsens bruk av fortsatt drift-forutsetningen ved avleggelsen av regnskapet, basert på innhentede revisjonsbevis, og hvorvidt det foreligger vesentlig usikkerhet knyttet til hendelser eller forhold som kan skape tvil av betydning om selskapets evne til fortsatt drift. Dersom vi konkluderer med at det eksisterer vesentlig usikkerhet, kreves det at vi i revisjonsberetningen henleder oppmerksomheten på tilleggsopplysningene i regnskapet, eller, dersom slike tilleggsopplysninger ikke er tilstrekkelige, at vi modifierer vår konklusjon om årsregnskapet. Våre konklusjoner er basert på revisjonsbevis innhentet inntil datoen for revisjonsberetningen. Etterfølgende hendelser eller forhold kan imidlertid medføre at selskapet ikke fortsetter driften.
- evaluerer vi den samlede presentasjonen, strukturen og innholdet, inkludert tilleggsopplysningene, og hvorvidt årsregnskapet representerer de underliggende transaksjonene og hendelsene på en måte som gir et rettviseende bilde.

Vi kommuniserer med dem som har overordnet ansvar for styring og kontroll blant annet om det planlagte omfanget av revisjonen og til hvilken tid revisjonsarbeidet skal utføres. Vi utveksler også informasjon om forhold av betydning som vi har avdekket i løpet av revisjonen, herunder om eventuelle svakheter av betydning i den interne kontrollen.

Uttalelse om andre lovmessige krav

Konklusjon om registrering og dokumentasjon

Basert på vår revisjon av årsregnskapet som beskrevet ovenfor, og kontrollhandlinger vi har funnet nødvendig i henhold til internasjonal standard for attestasjonsoppdrag (ISAE) 3000 «Attestasjonsoppdrag som ikke er revisjon eller forenklet revisorkontroll av historisk finansiell informasjon», mener vi at ledelsen har oppfylt sin plikt til å sørge for ordentlig og oversiktlig registrering og dokumentasjon av selskapets regnskapsopplysninger i samsvar med lov og god bokføringskikk i Norge.

Gjøvik, 25. februar 2021
Deloitte AS

Bård Mamelund
statsautorisert revisor

Perneo Dokumentnrøkke: CDFDO-ZE004-8FPNE-ACEPY-KXN7N-BOGZP



PENNEO

Signaturene i dette dokumentet er juridisk bindende. Dokument signert med "Penneo™ - sikker digital signatur".
De signerende parter sin identitet er registrert, og er listet nedenfor.

"Med min signatur bekrefter jeg alle datoer og innholdet i dette dokument."

Bård Mamelund

Statsautorisert revisor

På vegne av: Deloitte AS

Serienummer: 9578-5998-4-986146

IP: 81.166.xxx.xxx

2021-02-25 15:06:19Z



Penneo Dokumentnøkkel: CDFDO-ZEOO4-8FPNE-AGEPY-KXN7N-BOGZP

Dokumentet er signert digitalt, med **Penneo.com**. Alle digitale signatur-data i dokumentet er sikret og validert av den datamaskin-utregnede hash-verdien av det opprinnelige dokument. Dokumentet er låst og tids-stemplet med et sertifikat fra en betrodd tredjepart. All kryptografisk bevis er integrert i denne PDF, for fremtidig validering (hvis nødvendig).

Hvordan bekrefter at dette dokumentet er originalen?

Dokumentet er beskyttet av ett Adobe CDS sertifikat. Når du åpner dokumentet i

Adobe Reader, skal du kunne se at dokumentet er sertifisert av **Penneo e-signature service <penneo@penneo.com>**. Dette garanterer at innholdet i dokumentet ikke har blitt endret.

Det er lett å kontrollere de kryptografiske beviser som er lokalisert inne i dokumentet, med Penneo validator - <https://penneo.com/validate>



Årsberetning 2020

1. Virksomhetens art og hvor den drives

Vitensenteret Innlandet AS er et av tolv regionale vitensentre i Norge, og vårt nedslagsfelt er hele Innlandet. I en skolehverdag som i stadig høyere grad setter søkelys på kunnskap, så er det et økende behov for stimulering av nysgjerrighet og interaktivitet. Vi har som formål å gi kunnskap, og å skape økende og positiv interesse for realfag, naturvitenskap og teknologi for å motivere og inspirere flere til å utdanne seg og velge yrke i den retningen.

På ukedagene i skoleåret tilbys pedagogisk opplegg og formidling av realfag for forhåndsbestilte grupper fra barnehager, alle trinn i grunnskolen og videregående skoler. Vi reiser også ut til de skolene som har lang reisevei. Vi har kurs for lærere-/barnehageansatte i aktuelle temaer. I helger og skoleferier er senteret åpent for alle, og det blir alltid gjennomført en aktivitet sammen med våre besøkende. Det tilbys ulike opplegg av event for både voksne og barn.

Selskapet har adresse Brennerigata 1 i Gjøvik.

Mål med virksomheten

- Være en integrert del av Innlandets utdanningsstruktur.
- Vitensenterets interaktive læringsprogrammer og feltarbeid for skoleelever bidrar til læring og til å skape positive holdninger overfor MNT-fagene.
- Barn og unge som har gått på skoler der vitensentre brukes aktivt har større tilbøyelighet til å velge utdanning innen MNT-fagene.
- Vitensenteret oppmuntrer til karrierevalg innen MNT-fagene.
- Unge mennesker oppnår økt selvtillit og arbeidsferdigheter samt interesse for vitenskap og forskning.
- Vitensenteret fremmer tillit og forståelse mellom publikum og vitenskapen.
- Læringsopplevelser på Vitensenteret huskes og skaper langtidsminner.
- Vitensentre bidrar til å bygge «MNT kapital» (science capital) i familiene.
- Kunnskap om MNT-fagene er viktig for demokratiet og aktiv deltakelse i samfunnsdebatten.
- Kontinuerlig evaluere, videreutvikle og forbedre virksomheten.


Kunnskapsdepartementets realfagsstrategi «Tett på realfag» anførte i sin tid vitensentrene som aktør i sin tiltaksplan. I 2018 tildelte Udir et nasjonalt oppdrag til de regionale vitensentrene i perioden 2018-2022 innen Den teknologiske skolesekken. I tillegg fikk de regionale vitensentrene i samarbeid med Naturfagsenteret finansiering fra Sparebankstiftelsen DNB til det nasjonale prosjektet Skaperskolen for perioden 2018-2021. Dette oppleves som en anerkjennelse og verdsettelse av vitensentrenes arbeid og en bekreftelse på at vitensentrene gjør en forskjell for Norges realfagssatsning. Begge disse nasjonale prosjektene gjennomføres ihht plan.

2. Vitensenteret Innlandet – 2020

Året 2020 startet med ambisiøse planer for våre besøkende. Koronapandemien satte dessverre en stopper for flere aktiviteter; slik som Legofestival, BarnasIngeniørdag og Skaperfestivalen. Videre var senteret i en periode nedstengt for både skole- og fritidsbesøkende. Til tross for en krevende situasjon har Vitensenteret Innlandet i samarbeid med Gjøvik kommune og DNT Gjøvik for første gang tilbudt konseptet Sommerchill; en åpen og gratis aktivitet for ungdommer i sommerferien. Under Forskningsdagene ble det første arrangement av Forskning til folket gjennomført med tilskuere både i salen og via strømming.



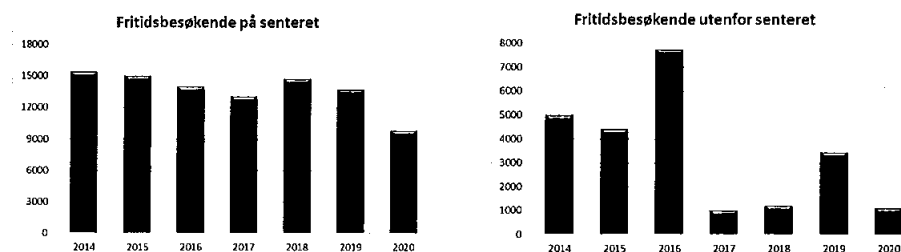
Situasjonen med pandemien har satt fortløpende utvklings- og omstillingsarbeid spesielt innen digitalformidling. Gjennom nettverket i Vitensenterforeningen ble det etablert to nasjonale digitale tilbud; Skaperklubben og skoletemaet Kodekraft. Videre ble årets region finalen i First LEGO League gjennomført digitalt.



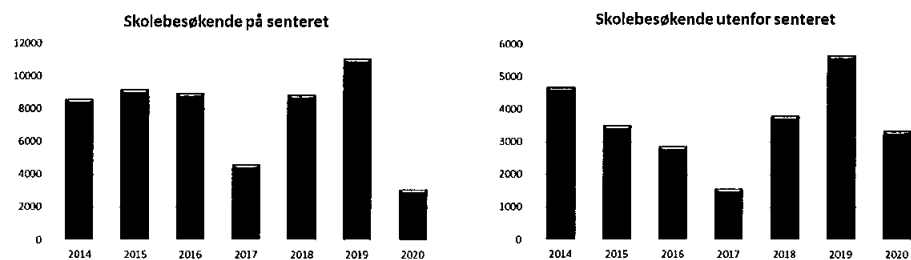
Styret og organisasjonen har arbeidet med forretningsutvikling og strategiarbeid. Det gjennom et strategiseminar med temaet «Realfag på lag for framtidens Innlandet» hvor et bredt utvalg av aktuelle samfunnsaktører deltok. I tillegg har Vitensenteret Innlandet deltatt i Innovasjon Norge sitt omstillingsprosjekt for reiselivet; FRAM-programmet. Det har satt nytt fokus på utvikling av kundereisen for de besøkende. Med utgangspunkt i dette arbeidet skal en strategi for perioden 2021-2024 med tre innsatsområder etter planen ferdigstilles innen 1. kvartal 2021.

Vitensenteret Innlandet hadde i 2020 et samlet besøkstall på 17 406. Dette er en halvering fra 2019 (33 938). Nedgangen skyldes hovedsakelig pandemien. Per februar 2020 hadde senteret totalt 4 608 besøkende. Noe som er det beste besøkstallet akkumulert pr februar dersom vi ser 6 år bakover i tid.

Nedenfor vises tabeller med årlig utvikling på vitensenterets fire besøkskategorier.



Fritidsbesøkende på senteret ble 9 824 mot 13 744 i 2019. I juli ferierte barnefamilier i Norge og vi opplevde en rekord med 3 665 besøkende. Juli måned utgjorde dermed 37% av alle fritidsbesøkende dette året. Med færre offentlige arrangementer ble antall fritidsbesøkende utenfor senteret 1 150 mot 3 463 i 2019. I tallet fra 2020 er fritidsbesøkende som deltar digitalt på våre arrangementer inkludert.



Under pandemien har skolene hatt en krevende situasjon både hva gjelder ressurser og smittevern. Skolebesøk på senteret hadde derfor en kraftig nedgang fra 11 067 i 2019 til 3 087 i 2020. I statistikken for skolebesøk utenfor senteret ble det et mindre fall i antall besøkende sammenlignet med skolebesøk på senteret. Antall skolebesøkende utenfor senter ble 3 345 mot 5 664 i 2019. Med økt fleksibilitet og tilpasning ble planlagt aktivitet i Super:bit prosjektet gjennomført tilnærmet plan.

Samarbeidspartnere

I 2020 mottok Vitensenteret Innlandet driftsstøtte fra Kunnskapsdepartementet (via Forskningsrådet sitt Vitensenterprogram), Kulturdepartementet, Oppland Fylkeskommune, samt kommunene Gjøvik, Vestre Toten og Østre Toten. Det forelå sponsravtaler med Equinor ASA, Nammo, Skattum Holding, Industribygg og SINTEF. I tillegg disponerte virksomheten prosjektmidler og gaver fra Utdanningsdirektoratet, Kavlifondet, Sparebank1 Østlandet, Totens Sparebank, Gjensidigestiftelsen og Sparebankstiftelsen DNB. Vitensenteret Innlandet har et godt samarbeid med NTNU Gjøvik.



3. Administrasjon

Vitensenteret Innlandet har hatt en aktivitet tilsvarende 13,68 årsverk hvor stillinger med fast årslønn utgjør ca. 12 årsverk. I forbindelse med den nasjonale nedstengingen ble vitenvertenes permittert i tidsrommet mars-juni.

Arbeidsmiljø

Det arbeides kontinuerlig med å skape gode rutiner og en effektiv virksomhet med et godt arbeidsmiljø. Dette gjøres gjennom løpende oppdateringer av rutiner og en tett dialog mellom ansatte og daglig leder.

Sykefravær

Samlet sykefravær har vært 139 dager (4,4%), inkludert egenmeldinger og fravær ved barns sykdom (30 dager egenmelding, 76 dager syke barn og 33 dager sykemelding). Økningen fra tidligere år skyldes sykmelding knyttet til svangerskap, og omsorg barn ved nedstenging av barnehager og skoler.

Organisering

I 2020 var det ingen endringer i organisering av virksomheten.

Likestilling

Pr 31.12.2020 har bedriften 12 fast ansatte (med stillingsbrøk større enn 20%) hvorav 6 er kvinner. Styret består av tre menn og fire kvinner.

Ytre miljø

Bedriften skader eller påvirker ikke det ytre miljø. Virksomheten produserer ikke og leverer ikke produkter som kan skape miljøproblem.

Økonomi

2020 var selskapets 13. driftsår med en omsetning på NOK 17 753 082. Årsresultat ble NOK 438 869 og overføres til annen egenkapital.

Fortsatt drift

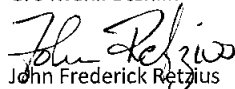
Det bekreftes herved at forutsetningen om fortsatt drift er tilstede. Selskapets egenkapital er positiv og rammevilkårene for videre utvikling er styrket. Årsregnskapet er utarbeidet i samsvar med dette.

Gjøvik 25/2 2021



Sverre Narvesen


Camilla Lindgren


Gro Kvanli Dæhlin


John Frederick Retzius


Sissel Anita By Ingvaldsen


Arne Julsrud Berg


Margareta Willman


Elisabeth Erlimo



Årsregnskap 2020 Vitensenteret Innlandet AS

Resultatregnskap
Balanse
Noter til regnskapet

Org.nr.: 986 387 625



Vitensenteret Innlandet AS RESULTATREGNSKAP FOR 2020

| | Note | 2020 | 2019 |
|--------------------------------------------|------|-------------------|-------------------|
| DRIFTSINTEKTER OG KOSTNADER | | | |
| Salgsinntekt | | 1 637 216 | 2 324 211 |
| Annen driftsinntekt | 8 | 16 115 866 | 16 822 244 |
| Sum driftsinntekter | | 17 753 082 | 19 146 455 |
| Varekostnad | | 237 500 | 574 713 |
| Lønnskostnad | 6 | 10 206 821 | 11 662 408 |
| Avskrivning varige driftsmidler | 2 | 28 824 | 54 000 |
| Annen driftskostnad | 6 | 7 047 521 | 6 657 879 |
| Sum driftskostnader | | 17 520 666 | 18 948 999 |
| DRIFTSRESULTAT | | 232 416 | 197 456 |
| Finansinntekt og finanskostnad | | | |
| Annen renteinntekt | | 206 658 | 268 317 |
| Annen finanskostnad | | 205 | 1 867 |
| Resultat av finansposter | | 206 453 | 266 450 |
| ORDINÆRT RESULTAT FØR SKATTEKOSTNAD | | 438 869 | 463 906 |
| ORDINÆRT RESULTAT | | 438 869 | 463 906 |
| ÅRSRESULTAT | 4 | 438 869 | 463 906 |
| OVERFØRINGER | | | |
| Avsatt til annen egenkapital | 4 | -438 869 | -463 906 |
| SUM OVERFØRINGER | | -438 869 | -463 906 |

Org.nr: 986 387 625



Vitensenteret Innlandet AS BALANSE PR. 31. DESEMBER 2020

| EIENDELER | Note | 2020 | 2019 |
|---------------------------|------|-------------------|-------------------|
| Inventar og utstyr | 2, 5 | 68 000 | 70 000 |
| Sum varige driftsmidler | 2 | 68 000 | 70 000 |
| SUM ANLEGGSMIDLER | | 68 000 | 70 000 |
| OMLØPSMIDLER | | | |
| Varebeholdning | | 50 200 | 47 445 |
| Sum varer | | 50 200 | 47 445 |
| Fordringer | | | |
| Kundefordringer | 5 | 595 695 | 358 419 |
| Andre fordringer | | 76 802 | 142 926 |
| Sum fordringer | | 672 497 | 501 345 |
| Betalingsmidler | | | |
| Bankinnskudd og kontanter | 7 | 17 316 411 | 15 634 635 |
| Sum betalingsmidler | | 17 316 411 | 15 634 635 |
| SUM OMLØPSMIDLER | | 18 039 108 | 16 183 426 |
| SUM EIENDELER | | 18 107 108 | 16 253 426 |


Org.nr: 986 387 625




Vitensenteret Innlandet AS BALANSE PR. 31. DESEMBER 2020

| | Note | 2020 | 2019 |
|---------------------------------|------|-------------------|-------------------|
| EGENKAPITAL OG GJELD | | | |
| EGENKAPITAL | | | |
| Innskutt egenkapital | | | |
| Aksjekapital | 3, 4 | 100 000 | 100 000 |
| Sum innskutt egenkapital | | 100 000 | 100 000 |
| Opptjent egenkapital | | | |
| Annen egenkapital | 4 | 10 700 838 | 10 261 969 |
| Sum opptjent egenkapital | | 10 700 838 | 10 261 969 |
| SUM EGENKAPITAL | | 10 800 838 | 10 361 969 |
| GJELD | | | |
| Kortsiktig gjeld | | | |
| Leverandørgjeld | | 216 991 | 471 298 |
| Skyldige offentlige avgifter | | 658 093 | 628 317 |
| Annen kortsiktig gjeld | 9 | 6 431 187 | 4 791 842 |
| Sum kortsiktig gjeld | | 7 306 271 | 5 891 457 |
| SUM GJELD | | 7 306 271 | 5 891 457 |
| SUM EGENKAPITAL OG GJELD | | 18 107 108 | 16 253 426 |


Gjøvik, 25.02.2021


Sverre Narvesen
styreleder


Arne Julsrud Berg
styremedlem


John Frederick Retzius
styremedlem


Sissel Anita Bj Ingvaldsen
styremedlem


Margareta Elisabeth Willman
styremedlem


Gro Iren Kvanli Dæhlin
styremedlem


Elisabeth Erlimo
daglig leder


Camilla Lindgren
styremedlem

Org.nr: 986 387 625



Vitensenteret Innlandet AS

Noter til regnskapet 2020

Note 1 Regnskapsprinsipper

Årsregnskapet er utarbeidet i samsvar med regnskapsloven av 1998 og god regnskapsskikk for små foretak i Norge.

Inntekter

Inntekt regnskapsføres når den er opptjent, altså når både risiko og kontroll i hovedsak er overført til kunden. Dette vil normalt være tilfellet når varen er levert til kunden. Inntektene regnskapsføres med verdien av vederlaget på transaksjonstidspunktet.

Kostnader

Kostnader regnskapsføres som hovedregel i samme periode som tilhørende inntekt. I de tilfeller det ikke er en klar sammenheng mellom utgifter og inntekter fastsettes fordelingen etter skjønnsmessige kriterier. Øvrige unntak fra sammenstillingsprinsippet er angitt der det er aktuelt.

Skatter

Selskapet er et almennyttig selskap uten erverv til formål. Selskapet er ikke skattepliktig.

Hovedregel for vurdering og klassifisering av eiendeler og gjeld

Eiendeler bestemt til varig eie eller bruk er klassifisert som anleggsmidler. Andre eiendeler er klassifisert som omløpsmidler. Fordringer som skal tilbakebetales innen et år er klassifisert som omløpsmidler. Ved klassifisering av kortsiktig og langsiktig gjeld er tilsvarende kriterier lagt til grunn.

Omløpsmidler vurderes til laveste av anskaffelseskost og virkelig verdi.

Anleggsmidler vurderes til anskaffelseskost, men nedskrives til gjenvinnbart beløp dersom dette er lavere enn bokført verdi, og verdifallet forventes ikke å være forbigående. Anleggsmidler med begrenset økonomisk levetid avskrives planmessig.

Investeringer i datterselskaper vurderes etter kostmetoden. Investeringene blir nedskrevet til virkelig verdi dersom verdifallet ikke er forbigående og det må anses nødvendig etter god regnskapsskikk. Mottatt utbytte og konsernbidrag fra datterselskapene er inntektsført som annen finansinntekt. Tilsvarende gjelder for investeringer i tilknyttede selskaper

Fordringer

Kundefordringer og andre fordringer er oppført til pålydende etter fradrag for avsetning til forventet tap. Avsetning til tap gjøres på grunnlag av en individuell vurdering av de enkelte fordringer.

Varer

Varer er vurdert til det laveste av anskaffelseskost og netto salgsverdier.

Offentlig tilskudd

Investeringstilskudd/tilskudd til spesifikke prosjekter er ført brutto og periodiseres over investeringens levetid som driftsinntekt. Mottatte driftstilskudd periodiseres sammen med de kostnader tilskuddet er ment å dekke.



Vitensenteret Innlandet AS

Noter til regnskapet 2020

Note 2 Anleggsmidler

| | Driftsløsøre, inventar ol. | Sum |
|------------------------------------|-------------------------------|-----------|
| Anskaffelseskost pr. 01.01.20 | 996 007 | 996 007 |
| + Tilgang kjøpte driftsmidler | 26 824 | 26 824 |
| = Anskaffelseskost 31.12.20 | 1 022 831 | 1 022 831 |
| Akkumulerte avskrivninger 31.12.20 | 954 831 | 954 831 |
| = Bokført verdi 31.12.20 | 68 000 | 68 000 |
| Årets ordinære avskrivninger | 28 824 | 28 824 |
| Økonomisk levetid | 3-10 år | |

Note 3 Antall aksjer, aksjeeiere m.v

| Aksjekapital | Antall | Pålydende | Balanseført |
|-----------------|--------|-----------|-------------|
| Ordinære aksjer | 100 | 1 000 | 100 000 |

Alle aksjene gir samme rettigheter i selskapet

Vitensenteret Innlandet AS hadde 6 aksjonærer pr. 31.12.2020.

| | Eierandel |
|-------------------------|-------------|
| Aksjonærer: | |
| Mjøsmuseet AS | 51,0% |
| Eidsiva Energi AS | 12,0% |
| Moelven Industrier ASA | 12,0% |
| Nammo AS | 12,0% |
| AS Oppland Arbeiderblad | 10,0% |
| NTNU | 3,0% |
| Sum | 100% |

Note 4 Egenkapital

| | Aksjekapital | Annen egenkapital | Sum egenkapital |
|----------------|--------------|-------------------|-----------------|
| Pr. 31.12.2019 | 100 000 | 10 261 969 | 10 361 969 |
| Pr 01.01.2020 | 100 000 | 10 261 969 | 10 361 969 |
| Årets resultat | | 438 869 | 438 869 |
| Pr 31.12.2020 | 100 000 | 10 700 838 | 10 800 838 |



Vitensenteret Innlandet AS

Noter til regnskapet 2020

Note 5 Pantstillelser og garantier

| Pantsikret gjeld, pantstillelser og garantier | 2020 | 2019 |
|-----------------------------------------------|----------|----------|
| Sum | 0 | 0 |

Bokført verdi av pantsikrede eiendeler

| | | |
|--------------------------|----------------|----------------|
| Driftsløsøre, fordringer | 663 695 | 428 419 |
| Sum | 663 695 | 428 419 |

Note 6 Lønnskostnader og ytelser, godtgjørelser til daglig leder, styret og revisor

| Lønnskostnader | 2020 | 2019 |
|--------------------|-------------------|-------------------|
| Lønninger | 8 156 087 | 9 492 214 |
| Arbeidsgiveravgift | 1 220 283 | 1 457 392 |
| Pensjonskostnader | 773 109 | 629 135 |
| Andre ytelser | 57 341 | 83 667 |
| Sum | 10 206 821 | 11 662 408 |

Andel lønnskostnader som er prosjekterrelaterte utgjør: 3 397 009 3 784 287

Selskapet har i 2020 sysselsatt 14 årsverk.

Pensjonsforpliktelser

Selskapet er pliktig til å ha tjenstepensjonsordning etter lov om obligatorisk tjenstepensjon. Selskapets pensjonsordninger tilfredsstiller kravene i denne lov.

| Ytelser til ledende personer | Daglig leder | Styret |
|------------------------------|------------------|---------------|
| Lønn | 1 124 455 | 54 700 |
| Annen godtgjørelse | 8 673 | 0 |
| Sum | 1 133 128 | 54 700 |

| Honorar til revisor eks. mva utgjør: | 2020 | 2019 |
|--------------------------------------|---------------|---------------|
| Lovpålagt revisjon | 41 999 | 77 259 |
| Sum | 41 999 | 77 259 |

Note 7 Bankinnskudd

Innestående midler på skattetrekkskonto (bundne midler) er på kr. 336 536.



Vitensenteret Innlandet AS

Noter til regnskapet 2020

Note 8 Driftsinntekter - Tilskudd

Selskapet har i løpet av året mottatt kr 16 115 866 i tilskudd.

Av inntektsførte tilskudd og sponsormidler er det følgende fordeling:

| | 2020 | 2019 |
|----------------------------------------|-------------------|-------------------|
| Driftstilskudd stat | 8 888 471 | 8 478 000 |
| Fylkeskommune/kommuner | 3 048 216 | 2 867 725 |
| Andre tilskudd vitensenter | 76 000 | 50 000 |
| Sponsormidler | 509 280 | 2 869 000 |
| Andre tilskudd * | 3 593 899 | 2 298 145 |
| Gaveforsterkningstilskudd Kult.depart. | 0 | 259 375 |
| Sum | 16 115 866 | 16 822 245 |

* Består av tilskudd gitt til spesifikke prosjekter fra både offentlig og private bidragsytere.

Note 9 Periodiserte inntekter og avsetninger knyttet til utstillinger

Periodiserte inntekter inntektsføres på det tidspunkt kostnadene påløper for de enkelte prosjekter. Inntekter knyttet til spesifikke utstillinger/prosjekter periodiseres i takt med påløpne kostnader til det spesifikke prosjektet.

I posten annen kortsiktig gjeld er det periodisert tilskudd gitt til prosjekter på til sammen kr 5 012 895