



ÅRSREGNSKAPET FOR REGNSKAPSÅRET 2023 - GENERELL INFORMASJON

Enheten

Organisasjonsnummer: 986 796 908
Organisasjonsform: Aksjeselskap
Foretaksnavn: ØYGARDEN BOLIGUTVIKLING AS
Forretningsadresse: Påluneset 2
5337 RONG

Regnskapsår

Årsregnskapets periode: 01.01.2023 - 31.12.2023

Konsern

Morselskap i konsern: Nei

Regnskapsregler

Regler for små foretak benyttet: Ja
Benyttet ved utarbeidelsen av årsregnskapet til selskapet: Regnskapslovens alminnelige regler

Årsregnskapet fastsatt av kompetent organ

Bekreftet av representant for selskapet: Stein Norvald Klakegg
Dato for fastsettelse av årsregnskapet: 18.04.2024

Grunnlag for avgivelse

År 2023: Årsregnskapet er elektronisk innlevert
År 2022: Tall er hentet fra elektronisk innlevert årsregnskap fra 2023

Det er ikke krav til at årsregnskapet m.v. som sendes til Regnskapsregisteret er undertegnet. Kontrollen på at dette er utført ligger hos revisor/enhetens øverste organ. Sikkerheten ivaretas ved at innsender har rolle/rettighet for innsending av årsregnskapet via Altinn, og ved at det bekreftes at årsregnskapet er fastsatt av kompetent organ.

Brønnøysundregistrene, 28.03.2025



Resultatregnskap

Beløp i: NOK	Note	2023	2022
RESULTATREGNSKAP			
Inntekter			
Salgsinntekt		19 356 864	28 645 359
Annen driftsinntekt		19 095	19 095
Sum inntekter		19 375 959	28 664 454
Kostnader			
Endring i beholdning av varer under tilvirkning og ferdig tilvirkede varer			29 831
Varekostnad		16 258 743	24 976 535
Lønnskostnad	1	876 809	958 100
Annen driftskostnad		765 880	997 842
Sum kostnader		17 901 432	26 962 308
Driftsresultat		1 474 527	1 702 146
Finansinntekter og finanskostnader			
Annen renteinntekt		98 363	43 534
Annen finansinntekt		10 315	6 972
Sum finansinntekter		108 678	50 506
Annen rentekostnad		891 238	871 611
Sum finanskostnader		891 238	871 611
Netto finans		-782 560	-821 105
Ordinært resultat før skattekostnad		691 967	881 041
Skattekostnad på resultat	2	153 077	195 001
Ordinært resultat etter skattekostnad		538 890	686 040
Årsresultat	3	538 890	686 040
Årsresultat etter minoritetsinteresser		538 890	686 040
Totalresultat		538 890	686 040



Resultatregnskap

Beløp i: NOK	Note	2023	2022
Overføringer og disponeringer			
Avsatt til annen egenkapital		538 890	686 040
Sum overføringer og disponeringer	3	538 890	686 040



Balanse

Beløp i: NOK	Note	2023	2022
BALANSE - EIENDELER			
Anleggsmidler			
Immaterielle eiendeler			
Utsatt skattefordel	2	74 353	87 794
Sum immaterielle eiendeler		74 353	87 794
Finansielle anleggsmidler			
Sum finansielle anleggsmidler	4		
Sum anleggsmidler		74 353	87 794
Omløpsmidler			
Varer			
Sum varer	5	26 549 898	28 785 190
Fordringer			
Kundefordringer	5	66 979	20 815
Andre kortsiktige fordringer		3 481 391	3 507 297
Konsernfordringer		3 120 166	3 120 166
Sum fordringer	4	6 668 536	6 648 278
Bankinnskudd, kontanter og lignende			
Bankinnskudd, kontanter o.l.		4 676 903	5 104 525
Sum bankinnskudd, kontanter og lignende		4 676 903	5 104 525
Sum omløpsmidler		37 895 337	40 537 994
SUM EIENDELER		37 969 690	40 625 788
BALANSE - EGENKAPITAL OG GJELD			
Egenkapital			
Innskutt egenkapital			
Aksjekapital	3, 6	100 000	100 000
Overkurs	3		



Balanse

Beløp i: NOK	Note	2023	2022
Annen innskutt egenkapital	3	2 797 923	2 797 923
Sum innskutt egenkapital		2 897 923	2 897 923
Opptjent egenkapital			
Annen egenkapital	3	9 741 133	9 202 242
Sum opptjent egenkapital		9 741 133	9 202 242
Sum egenkapital	3	12 639 056	12 100 165
Gjeld			
Langsiktig gjeld			
Utsatt skatt	2		
Annen langsiktig gjeld			
Gjeld til kredittinstitusjoner	5	10 729 499	11 124 817
Øvrig langsiktig gjeld	5	145 792	164 887
Sum annen langsiktig gjeld		10 875 291	11 289 704
Sum langsiktig gjeld		10 875 291	11 289 704
Kortsiktig gjeld			
Leverandørgjeld		3 552 532	6 042 800
Betalbar skatt	2	139 636	273 623
Skyldig offentlige avgifter		102 062	106 717
Kortsiktig konserngjeld		5 816 122	5 791 787
Annen kortsiktig gjeld		4 844 991	5 020 992
Sum kortsiktig gjeld		14 455 343	17 235 918
Sum gjeld		25 330 634	28 525 622
SUM EGENKAPITAL OG GJELD		37 969 690	40 625 788



Brønnøysundregistrene

ÅRSREGNSKAP FOR REGNSKAPSÅRET 2023 - GENERELL INFORMASJON

Journalnummer: 2024 374508

Enheten

Organisasjonsnummer: 986 796 908
Organisasjonsform: Aksjeselskap
Foretaksnavn: ØYGARDEN BOLIGUTVIKLING AS
Forretningsadresse: Pålsneset 2
5337 RONG

Regnskapsår

Årsregnskapets periode: 01.01.2023 - 31.12.2023

Konsern

Morselskap i konsern: Nei

Regnskapsregler

Regler for små foretak benyttet: Ja
Benyttet ved utarbeidelsen av
årsregnskapet til selskapet: Regnskapslovens alminnelige regler

Årsregnskapet fastsatt av kompetent organ

Bekreftet av representant for selskapet: Stein Norvald Klakegg
Dato for fastsettelse av årsregnskapet: 18.04.2024

Grunnlag for avgivelse

År 2023: Årsregnskap er elektronisk innlevert.
År 2022: Tall er hentet fra elektronisk innlevert årsregnskap fra 2023.

Det er ikke krav til at årsregnskapet m.v. som sendes til Regnskapsregisteret er undertegnet. Kontrollen på at dette er utført ligger hos revisor/enhetens øverste organ. Sikkerheten ivaretas ved at innsender har rolle/rettighet for innsending av årsregnskapet via Altinn, og ved at det bekreftes at årsregnskapet er fastsatt av kompetent organ.

Brønnøysundregistrene, 22.05.2024



Organisasjonsnr: 986 796 908
ØYGARDEN BOLIGUTVIKLING AS

RESULTATREGNSKAP

Beløp i: NOK	Note	2023	2022
RESULTATREGNSKAP			
Inntekter			
Salgsinntekt		19 356 864	28 645 359
Annen driftsinntekt		19 095	19 095
Sum inntekter		19 375 959	28 664 454
Kostnader			
Endring i beholdning av varer under tilvirkning og ferdig tilvirkede varer			29 831
Varekostnad		16 258 743	24 976 535
Lønnskostnad	1	876 809	958 100
Annen driftskostnad		765 880	997 842
Sum kostnader		17 901 432	26 962 308
Driftsresultat		1 474 527	1 702 146
Finansinntekter og finanskostnader			
Annen renteinntekt		98 363	43 534
Annen finansinntekt		10 315	6 972
Sum finansinntekter		108 678	50 506
Annen rentekostnad		891 238	871 611
Sum finanskostnader		891 238	871 611
Netto finans		-782 560	-821 105
Ordinært resultat før skattekostnad			
Skattekostnad på resultat	2	691 967	881 041
Skattekostnad på resultat		153 077	195 001
Ordinært resultat etter skattekostnad		538 890	686 040
Årsresultat	3	538 890	686 040
Årsresultat etter minoritetsinteresser		538 890	686 040
Totalresultat		538 890	686 040
Overføringer og disponeringer			
Avsatt til annen egenkapital		538 890	686 040
Sum overføringer og disponeringer	3	538 890	686 040



Organisasjonsnr: 986 796 908
ØYGARDEN BOLIGUTVIKLING AS

BALANSE

Beløp i: NOK	Note	2023	2022
BALANSE - EIENDELER			
Anleggsmidler			
Immaterielle eiendeler			
Utsatt skattefordel	2	74 353	87 794
Sum immaterielle eiendeler		74 353	87 794
Finansielle anleggsmidler			
Sum finansielle anleggsmidler	4		
Sum anleggsmidler		74 353	87 794
Omløpsmidler			
Varer			
Sum varer	5	26 549 898	28 785 190
Fordringer			
Kundefordringer	5	66 979	20 815
Andre kortsiktige fordringer		3 481 391	3 507 297
Konsernfordringer		3 120 166	3 120 166
Sum fordringer	4	6 668 536	6 648 278
Bankinnskudd, kontanter og lignende			
Bankinnskudd, kontanter o. l.		4 676 903	5 104 525
Sum bankinnskudd, kontanter og lignende		4 676 903	5 104 525
Sum omløpsmidler		37 895 337	40 537 994
SUM EIENDELER		37 969 690	40 625 788
BALANSE - EGENKAPITAL OG GJELD			
Egenkapital			
Innskutt egenkapital			
Aksjekapital	3, 6	100 000	100 000
Overkurs	3		
Annen innskutt egenkapital	3	2 797 923	2 797 923
Sum innskutt egenkapital		2 897 923	2 897 923
Opptjent egenkapital			
Annen egenkapital	3	9 741 133	9 202 242
Sum opptjent egenkapital		9 741 133	9 202 242



Sum egenkapital	3	12 639 056	12 100 165
Gjeld			
Langsiktig gjeld			
Utsatt skatt	2		
Annen langsiktig gjeld			
Gjeld til			
kredittinstitusjoner	5	10 729 499	11 124 817
Øvrig langsiktig gjeld	5	145 792	164 887
Sum annen langsiktig gjeld		10 875 291	11 289 704
Sum langsiktig gjeld		10 875 291	11 289 704
Kortsiktig gjeld			
Leverandørgjeld		3 552 532	6 042 800
Betalbar skatt	2	139 636	273 623
Skyldig offentlige avgifter		102 062	106 717
Kortsiktig konserngjeld		5 816 122	5 791 787
Annen kortsiktig gjeld		4 844 991	5 020 992
Sum kortsiktig gjeld		14 455 343	17 235 918
Sum gjeld		25 330 634	28 525 622
SUM EGENKAPITAL OG GJELD		37 969 690	40 625 788



Organisasjonsnr: 986 796 908
ØYGARDEN BOLIGUTVIKLING AS

NOTEOPPLYSNINGER - SELSKAP - alle poster oppgitt i hele tall

Note

Antall årsverk i regnskapsåret
0.00

Sum Beløp

Balanseført verdi 31.12. Varige driftsmidler Immaterielle eiend.

Konsernregnskap

Morselskapet sitt navn

Forretningskontor for morselskapet

Begrunnelse for at datterselskap er utelatt fra konsolideringen

Samlet beløp - tilknyttet selskap Årets Fjorårets

Samlet beløp - foretak i samme konsern Årets Fjorårets


Samlet beløp - foretak i samme konsern Årets Fjorårets

Samlet beløp - felles kontrollert virksomhet Årets Fjorårets

Pantstillelse Beløp


Beholdning av egne aksjer Antall Pålydende Andel av aksjek.



 BankID Signing
Jan-Olav Strand
2024-02-23

 BankID Signing
Tove Andersen
2024-02-23

 BankID Signing
Stein Norvald Klakegg
2024-02-23

 BankID Signing
Bjarthe Magnar Torsvik
2024-02-23

 BankID Signing
Lillian Drange
2024-02-26

 BankID Signing
Arvid Hellesund
2024-02-27

Årsregnskap 2023

Øygarden Boligutvikling AS

Resultatregnskap
Balanse
Noter til regnskapet
Revisjonsberetning

Org.nr.: 986 796 908



Til generalforsamlingen i Øygarden Boligutvikling AS

Uavhengig revisors beretning for 2023

Konklusjon

Vi har revidert Øygarden Boligutvikling AS sitt årsregnskap som viser et overskudd på kr 538 890. Årsregnskapet består av balanse per 31. desember 2023, resultatregnskap for regnskapsåret avsluttet per denne datoen og noter til årsregnskapet, herunder et sammendrag av viktige regnskapsprinsipper.

Etter vår mening

- oppfyller årsregnskapet gjeldende lovkrav, og
- gir årsregnskapet et rettviseende bilde av selskapets finansielle stilling per 31. desember 2023 og av dets resultat for regnskapsåret avsluttet per denne datoen i samsvar med regnskapslovens regler og god regnskapsskikk i Norge.

Grunnlag for konklusjonen

Vi har gjennomført revisjonen i samsvar med International Standards on Auditing (ISA-ene). Våre oppgaver og plikter i henhold til disse standardene er beskrevet nedenfor under Revisors oppgaver og plikter ved revisjonen av årsregnskapet. Vi er uavhengige av selskapet i samsvar med kravene i relevante lover og forskrifter i Norge og International Code of Ethics for Professional Accountants (inkludert internasjonale uavhengighetsstandarder) utstedt av International Ethics Standards Board for Accountants (IESBA-reglene), og vi har overholdt våre øvrige etiske forpliktelser i samsvar med disse kravene. Innhentet revisjonsbevis er etter vår vurdering tilstrekkelig og hensiktsmessig som grunnlag for vår konklusjon.

Ledelsens ansvar for årsregnskapet

Styret (ledelsen) er ansvarlig for å utarbeide årsregnskapet og for at det gir et rettviseende bilde i samsvar med regnskapslovens regler og god regnskapsskikk i Norge. Ledelsen er også ansvarlig for slik intern kontroll som den finner nødvendig for å kunne utarbeide et årsregnskap som ikke inneholder vesentlig feilinformasjon, verken som følge av misligheter eller utilsiktede feil.

Ved utarbeidelsen av årsregnskapet må ledelsen ta standpunkt til selskapets evne til fortsatt drift og opplyse om forhold av betydning for fortsatt drift. Forutsetningen om fortsatt drift skal legges til grunn for årsregnskapet så lenge det ikke er sannsynlig at virksomheten vil bli avvirket.



Revisors oppgaver og plikter ved revisjonen av årsregnskapet

Vårt mål er å oppnå betryggende sikkerhet for at årsregnskapet som helhet ikke inneholder vesentlig feilinformasjon, verken som følge av misligheter eller utilsiktede feil, og å avgi en revisjonsberetning som inneholder vår konklusjon. Betryggende sikkerhet er en høy grad av sikkerhet, men ingen garanti for at en revisjon utført i samsvar med ISA-ene, alltid vil avdekke vesentlig feilinformasjon. Feilinformasjon kan oppstå som følge av misligheter eller utilsiktede feil. Feilinformasjon er å anse som vesentlig dersom den enkeltvis eller samlet med rimelighet kan forventes å påvirke økonomiske beslutninger som brukerne foretar basert på årsregnskapet.

For videre beskrivelse av revisors oppgaver og plikter vises det til:
<https://revisorforeningen.no/revisjonsberetninger>

Bergen, 27.02.2024
Collegium Revisjon AS


Erlend Hugaas Myrdal
statsautorisert revisor



Resultatregnskap

Øygarden Boligutvikling AS

Driftsinntekter og driftskostnader	Note	2023	2022
Salgsinntekt		19 356 864	20 043 339
Annen driftsinntekt		19 095	19 095
Sum driftsinntekter		19 375 959	28 664 454
Varekostnad		16 258 743	24 976 535
End. beh. varer u.tilv. og ferdigvarer		0	29 831
Lønnskostnad	1	876 809	958 100
Annen driftskostnad		765 880	997 842
Sum driftskostnader		17 901 432	26 962 308
Driftsresultat		1 474 527	1 702 146
Finansinntekter og finanskostnader			
Annen renteinntekt		98 363	43 534
Annen finansinntekt		10 315	6 972
Annen rentekostnad		891 238	871 611
Resultat av finansposter		-782 560	-821 105
Resultat før skattekostnad		691 967	881 041
Skattekostnad på resultat	2	153 077	195 001
Årsresultat	3	538 890	686 040
Overføringer			
Avsatt til annen egenkapital		538 890	686 040
Sum overføringer	3	538 890	686 040

 BankID Signing
Jan-Olav Strand
2024-02-23

 BankID Signing
Tove Andersen
2024-02-23

 BankID Signing
Stein Norvald Klakegg
2024-02-23

 BankID Signing
Bjarthe Magnar Torsvik
2024-02-23

 BankID Signing
Lillian Drange
2024-02-26

 BankID Signing
Arvid Hellesund
2024-02-27



Balanse

Øygarden Boligutvikling AS

Eiendeler	Note	2023	
Anleggsmidler			
Immaterielle eiendeler			
Utsatt skattefordel	2	74 353	87 794
Sum immaterielle eiendeler		74 353	87 794
Sum anleggsmidler		74 353	87 794
Omløpsmidler			
Lager av varer og annen beholdning	5	26 549 898	28 785 190
Fordringer			
Kundefordringer	5	66 979	20 815
Andre kortsiktige fordringer		3 481 391	3 507 297
Konsernfordringer		3 120 166	3 120 166
Sum fordringer	4	6 668 536	6 648 278
Bankinnskudd, kontanter o.l.		4 676 903	5 104 525
Sum omløpsmidler		37 895 337	40 537 994
Sum eiendeler		37 969 690	40 625 788

 BankID Signing
Jan-Olav Strand
2024-02-23

 BankID Signing
Tove Andersen
2024-02-23

 BankID Signing
Stein Norvald Klakegg
2024-02-23

 BankID Signing
Bjarthe Magnar Torsvik
2024-02-23

 BankID Signing
Lillian Drange
2024-02-26

 BankID Signing
Arvid Hellesund
2024-02-27



Balanse

Øygarden Boligutvikling AS

Egenkapital og gjeld	Note	2023	2022
Egenkapital			
Innskutt egenkapital			
Aksjekapital	3, 6	100 000	100 000
Annen innskutt egenkapital	3	2 797 923	2 797 923
Sum innskutt egenkapital		2 897 923	2 897 923
Opptjent egenkapital			
Annen egenkapital	3	9 741 133	9 202 242
Sum opptjent egenkapital		9 741 133	9 202 242
Sum egenkapital	3	12 639 056	12 100 165
Gjeld			
Annen langsiktig gjeld			
Gjeld til kredittinstitusjoner	5	10 729 499	11 124 817
Øvrig langsiktig gjeld	5	145 792	164 887
Sum annen langsiktig gjeld		10 875 291	11 289 704
Kortsiktig gjeld			
Leverandørgjeld		3 552 532	6 042 800
Betalbar skatt	2	139 636	273 623
Skyldig offentlige avgifter		102 062	106 717
Konserngjeld		5 816 122	5 791 787
Annen kortsiktig gjeld		4 844 991	5 020 992
Sum kortsiktig gjeld		14 455 343	17 235 918
Sum gjeld		25 330 634	28 525 622
Sum egenkapital og gjeld		37 969 690	40 625 788

Rong
Styret i Øygarden Boligutvikling AS

Stein Norvald Klakegg
styreleder

Lillian Drange
styremedlem

Jan-Olav Strand
styremedlem


Tove Andersen
styremedlem

Bjarthe Magnar Torsvik
styremedlem

Arvid Hellesund
styremedlem

Øygarden Boligutvikling AS

Side 4

 BankID Signing
Jan-Olav Strand
2024-02-23

 BankID Signing
Tove Andersen
2024-02-23

 BankID Signing
Stein Norvald Klakegg
2024-02-23

 BankID Signing
Bjarthe Magnar Torsvik
2024-02-23


 BankID Signing
Lillian Drange
2024-02-26

 BankID Signing
Arvid Hellesund
2024-02-27




Noter

Øygarden Boligutvikling AS

 BankID Signing
Jan-Olav Strand
2024-02-23

 BankID Signing
Tove Andersen
2024-02-23

 BankID Signing
Stein Norvald Klakegg
2024-02-23

 BankID Signing
Bjarthe Magnar Torsvik
2024-02-23

 BankID Signing
Lillian Drange
2024-02-26

 BankID Signing
Arvid Hellesund
2024-02-27

Regnskapsprinsipper

Årsregnskapet er satt opp i samsvar med regnskapsloven og NRS 8 - God regnskapsskikk for små foretak.

Driftsinntekter

Inntektsføring ved salg av varer skjer på leveringstidspunktet. Tjenester inntektsføres etter hvert som de leveres.

Skatt

Skattekostnaden i resultatregnskapet omfatter både periodens betalbare skatt og endring i utsatt skatt. Utsatt skatt er beregnet med 22 % på grunnlag av de midlertidige forskjeller som eksisterer mellom regnskapsmessige og skattemessige verdier, samt ligningsmessig underskudd til fremføring ved utgangen av regnskapsåret. Skatteøkende og skattereduserende midlertidige forskjeller som reverserer eller kan reverseres i samme periode er utlignet og nettoført.

Klassifisering og vurdering av omløpsmidler

Omløpsmidler og kortsiktig gjeld omfatter normalt poster som forfaller til betaling innen ett år etter balansedagen, samt poster som knytter seg til varekretsløpet. Omløpsmidler vurderes til laveste verdi av anskaffelseskost og virkelig verdi.

Varer

Varer er vurdert til det laveste av anskaffelseskost og netto salgsverdi.

Fordringer

Kundefordringer og andre fordringer oppføres til pålydende etter fradrag for avsetning til forventet tap. Avsetning til tap gjøres på grunnlag av en individuell vurdering av de enkelte fordringene.



Noter

Øygarden Boligutvikling AS



Note 1 Lønnskostnader og antall årsverk

Lønnskostnader

	2023	2022
Lønninger	735 961	802 864
Arbeidsgiveravgift	122 327	115 723
Pensjonskostnader	25 299	36 312
Andre ytelser	-6 778	3 201
Sum	876 809	958 100

Selskapet har i 2023 sysselsatt 1 årsverk.

Note 2 Skatt

Årets skattekostnad	2023	2022
Resultatført skatt på ordinært resultat:		
Betalbar skatt	139 636	273 623
Endring i utsatt skattefordel	13 441	-78 622
Skattekostnad ordinært resultat	153 077	195 001

Skattepliktig inntekt:		
Resultat før skatt	691 967	881 041
Permanente forskjeller	3 834	5 328
Endring i midlertidige forskjeller	-61 094	357 371
Skattepliktig inntekt	634 707	1 243 740

Betalbar skatt i balansen:		
Betalbar skatt på årets resultat	139 636	273 623
Sum betalbar skatt i balansen	139 636	273 623

Skatteeffekten av midlertidige forskjeller som har gitt opphav til utsatt skatt og utsatte skattefordeler, spesifisert på typer av midlertidige forskjeller

	2023	2022	Endring
Varige driftsmidler	-36 040	-45 050	-9 010
Gevinst – og tapskonto	-283 210	-354 012	-70 802
Avsetninger mv	-18 718	0	18 718
Sum	-337 968	-399 062	-61 094
Grunnlag for utsatt skattefordel	-337 968	-399 062	-61 094
Utsatt skattefordel (22 %)	-74 353	-87 794	-13 441



Noter

Øygarden Boligutvikling AS



Note 3 Egenkapital

	Aksjekapital	Annen Innskutt egenkapital	Annen egenkapital	Sum egenkapital
Pr. 31.12.2022	100 000	2 797 923	9 202 242	12 100 165
Årets resultat			538 890	538 890
Pr 31.12.2023	100 000	2 797 923	9 741 132	12 639 055

Note 4 Lån og sikkerhetsstillelse til medlemmer av styrende organer

Selskapet har ikke gitt lån eller sikkerhetsstillelse til ledende personer, aksjeeiere med videre.

Note 5 Pantstillelser og garantier

Pantsikret gjeld, pantstillelser og garantier	31.12.2023	31.12.2022
Gjeld til kredittinstitusjoner	10 729 499	11 124 817
Sum	10 729 499	11 124 817

Regnskapsført verdi av pantsikrede eiendeler

Selskapets varer er stilt som sikkerhet	26 549 898	28 785 190
Kundefordringer er stilt som sikkerhet, begrenset oppad til 1 MNOK	66 979	20 815
Sum	26 616 877	28 806 005

Note 6 Aksjonærer

Aksjekapitalen i Øygarden Boligutvikling AS pr. 31.12 består av:

	Antall	Pålydende	Bokført
Ordinære aksjer	100	1 000,0	100 000
Sum	100		100 000

Eierstruktur

De største aksjonærene i % pr. 31.12 var:

	Ordinære	Eierandel	Stemmeandel
Rongesund Drift AS	100	100,0	100,0