



## ÅRSREGNSKAPET FOR REGNSKAPSÅRET 2021 - GENERELL INFORMASJON

### Enheten

Organisasjonsnummer:	986 113 681
Organisasjonsform:	Aksjeselskap
Foretaksnavn:	SMØLA VIND 2 AS
Forretningsadresse:	Lilleakerveien 6 0283 OSLO

### Regnskapsår

Årsregnskapets periode:	01.01.2021 - 31.12.2021
-------------------------	-------------------------

### Konsern

Morselskap i konsern:	Nei
-----------------------	-----

### Regnskapsregler

Regler for små foretak benyttet:	Nei
Benyttet ved utarbeidelsen av årsregnskapet til selskapet:	Regnskapslovens alminnelige regler

### Årsregnskapet fastsatt av kompetent organ

Bekreftet av representant for selskapet:	Kristin Sollie
Dato for fastsettelse av årsregnskapet:	31.05.2022

### Grunnlag for avgivelse

År 2021: Årsregnskapet er elektronisk innlevert  
År 2020: Tall er hentet fra elektronisk innlevert årsregnskap fra 2021

*Det er ikke krav til at årsregnskapet m.v. som sendes til Regnskapsregisteret er undertegnet. Kontrollen på at dette er utført ligger hos revisor/enhetens øverste organ. Sikkerheten ivaretas ved at innsender har rolle/rettighet for innsending av årsregnskapet via Altinn, og ved at det bekreftes at årsregnskapet er fastsatt av kompetent organ.*

Brønnøysundregistrene, 07.07.2023



## Resultatregnskap

Beløp i: NOK	Note	2021	2020
<b>RESULTATREGNSKAP</b>			
<b>Inntekter</b>			
Salgsinntekt	2	104 792 000	37 873 000
Overføringskostnader		-9 413 000	-7 360 000
Annen driftsinntekt	2	909 000	738 000
<b>Sum inntekter</b>		<b>96 287 000</b>	<b>31 251 000</b>
<b>Kostnader</b>			
Lønnskostnad	3		
Avskrivning av driftsmidler	7	24 864 000	23 167 000
Nedskrivning av varige driftsmidler og immaterielle eiendeler	7	-73 000 000	13 804 000
Annen driftskostnad	3, 4	43 731 000	28 782 000
Eiendomsskatt		8 754 000	8 754 000
<b>Sum kostnader</b>		<b>4 349 000</b>	<b>74 506 000</b>
<b>Driftsresultat</b>		<b>91 938 000</b>	<b>-43 255 000</b>
<b>Finansinntekter og finanskostnader</b>			
Renteinntekt fra foretak i samme konsern	5	131 000	
Annen renteinntekt	5		
Annen finansinntekt	5	37 000	689 000
<b>Sum finansinntekter</b>		<b>168 000</b>	<b>689 000</b>
Annen rentekostnad	5		
Annen finanskostnad	5	673 000	20 000
<b>Sum finanskostnader</b>		<b>673 000</b>	<b>20 000</b>
<b>Netto finans</b>		<b>-505 000</b>	<b>669 000</b>
<b>Ordinært resultat før skattekostnad</b>		<b>91 434 000</b>	<b>-42 586 000</b>
Skattekostnad	6	20 127 000	-9 359 000
<b>Ordinært resultat etter skattekostnad</b>		<b>71 306 000</b>	<b>-33 228 000</b>
<b>Årsresultat</b>		<b>71 306 000</b>	<b>-33 228 000</b>
<b>Årsresultat etter minoritetsinteresser</b>		<b>71 306 000</b>	<b>-33 228 000</b>



## Resultatregnskap

<b>Beløp i: NOK</b>	<b>Note</b>	<b>2021</b>	<b>2020</b>
<b>Totalresultat</b>		<b>71 306 000</b>	<b>-33 228 000</b>
<b>Overføringer og disponeringer</b>			
Ordinært utbytte	11		
Avsatt til annen egenkapital	11	71 306 000	
Overført fra annen egenkapital	11		
Overført fra annen innskutt egenkapital	11		-33 228 000
<b>Sum overføringer og disponeringer</b>		<b>71 306 000</b>	<b>-33 228 000</b>



## Balanse

Beløp i: NOK	Note	2021	2020
<b>BALANSE - EIENDELER</b>			
<b>Anleggsmidler</b>			
<b>Immaterielle eiendeler</b>			
Utsatt skattefordel	6		
<b>Varige driftsmidler</b>			
Tomter og bygg	7	16 232 000	18 125 000
Vindparker, linjer og kabelanlegg	7	266 697 000	204 734 000
Driftsløsøre, inventar o.a. utstyr	7	3 188 000	3 383 000
<b>Sum varige driftsmidler</b>		<b>286 118 000</b>	<b>226 241 000</b>
<b>Sum anleggsmidler</b>		<b>286 118 000</b>	<b>226 241 000</b>
<b>Omløpsmidler</b>			
<b>Varer</b>			
<b>Sum varer</b>	8	<b>6 747 000</b>	<b>6 448 000</b>
<b>Fordringer</b>			
Kundefordringer	9	12 544 000	962 000
Andre kortsiktige fordringer	6, 9	57 184 000	18 365 000
<b>Sum fordringer</b>		<b>69 728 000</b>	<b>19 327 000</b>
<b>Sum omløpsmidler</b>		<b>76 475 000</b>	<b>25 775 000</b>
<b>SUM EIENDELER</b>		<b>362 593 000</b>	<b>252 016 000</b>
<b>BALANSE - EGENKAPITAL OG GJELD</b>			
<b>Egenkapital</b>			
<b>Innskutt egenkapital</b>			
Aksjekapital	10, 11	90 000 000	90 000 000
Annen innskutt egenkapital	11	170 270 000	108 964 000
<b>Sum innskutt egenkapital</b>		<b>260 270 000</b>	<b>198 964 000</b>
Annen egenkapital	11		



## Balanse

<b>Beløp i: NOK</b>	<b>Note</b>	<b>2021</b>	<b>2020</b>
<b>Sum egenkapital</b>		<b>260 270 000</b>	<b>198 964 000</b>
<b>Gjeld</b>			
<b>Langsiktig gjeld</b>			
Utsatt skatt	6	17 628 000	5 300 000
Andre avsetninger for forpliktelser	12	56 900 000	44 690 000
<b>Sum avsetninger for forpliktelser</b>		<b>74 528 000</b>	<b>49 990 000</b>
<b>Annen langsiktig gjeld</b>			
<b>Sum langsiktig gjeld</b>		<b>74 528 000</b>	<b>49 990 000</b>
<b>Kortsiktig gjeld</b>			
Leverandørgjeld	9	1 568 000	485 000
Betalbar skatt	6, 9	9 454 000	
Skyldig offentlige avgifter	9		
Utbytte	9	10 000 000	
Annen kortsiktig gjeld	9	6 773 000	2 577 000
<b>Sum kortsiktig gjeld</b>		<b>27 795 000</b>	<b>3 063 000</b>
<b>Sum gjeld</b>		<b>102 323 000</b>	<b>53 052 000</b>
<b>SUM EGENKAPITAL OG GJELD</b>		<b>362 593 000</b>	<b>252 016 000</b>



# Årsregnskap 2021 Smøla Vind 2 AS

Årsberetning  
Resultatregnskap  
Balanse  
Kontantstrømoppstilling  
Noter  
Revisors beretning

Org.nr.: 986 113 681



## Årsberetning 2021 Smøla Vind 2 AS

Adresse: Lilleakerveien 6, 0283 OSLO  
Org.nr: 986113681 MVA

### **Virksomhetens art**

Smøla Vind 2 AS driver med produksjon og salg av elektrisitet fra vindparken Smøla Vind. Selskapet har forretningslokale i Oslo .

Smøla Vind 2 AS er et selskap i Statkraftkonsernet. Selskapet produserer elektrisk kraft fra 68 vindturbiner med total installert effekt på 150,4 MW.

Kraftverket er Statkraftkonsernets første og største heleide landbaserte vindpark. Første trinn på 20 møller ble satt i drift 2001/2002 og annet trinn på 48 møller ble satt i drift høsten 2005. Parken er lokalisert på Smøla i Møre og Romsdal.

### **Rettvise oversikt**

Styret mener at årsregnskapet gir et rettvise bilde av Smøla Vind 2 AS' eiendeler og gjeld, finansielle stilling og resultat.

### **Fortsatt drift**

I samsvar med regnskapsloven § 3-3 bekreftes det at forutsetningene for fortsatt drift er til stede.

### **Arbeidsmiljø**

Selskapet har ingen ansatte, men leier inn personell til drift og vedlikehold fra Statkraft Energi AS. Daglig leder ble i 2021 leid inn fra Statkraft AS. Det har vært en mindre hendelse med personskade i 2021.

### **Likestilling**

Selskapet har ingen ansatte. Av styrets tre medlemmer er det to kvinner og en mann.

### **Diskriminering**

I Statkraftkonsernet etterstreber man et mangfoldig arbeidsmiljø og fremmer likebehandling ved rekruttering og i personalpolitikken. Medarbeidere og andre som er involvert i konsernets virksomhet, skal velges og behandles på en måte som ikke diskriminerer i forhold til kjønn, hudfarge, religion, alder, førlighet, seksuell legning, statsborgerskap, sosial eller etnisk opprinnelse, politisk overbevisning, fagforeningsmedlemskap eller andre forhold.

### **Samfunnsansvar**

Statkraftkonsernet og Smøla Vind 2 AS stiller tydelige krav med hensyn til å utvise samfunnsansvar i alle aktiviteter og har som ambisjon å være ledende i bransjen på dette området. Konsernet skal være en trygg og sikker arbeidsplass hvor mennesker, miljø og eiendeler blir ivaretatt og beskyttet. For å ivareta dette, støtter konsernet seg på globalt anerkjente initiativer og standarder herunder OECDs Guidelines for Multinational Enterprises og IFCs Performance Standards on Environmental & Social Sustainability.

### **Ytre miljø**

Virksomheten medfører liten risiko for forurensning eller utslipp som kan være til skade for det ytre miljø. Mindre utslipp av olje fra lekkasje på hydraulikkstyrte deler i vindmøllene har forekommet, og man har kommet frem til løsninger som har redusert omfanget av dette.



Vindparken ligger i et område med ørnebestand. For å prøve å begrense antall kollisjoner mellom ørn og vindturbinblader, har selskapet i samarbeid med Statkraft AS iverksatt flere tiltak for å øke kunnskapen om hvorfor disse hendelsene inntreffer samt å redusere sannsynligheten for fremtidige tilfeller av denne art.

## Resultat, investeringer, likviditet og finansiering

Brutto driftsinntekter i Smøla Vind 2 AS var i 2021 kr 105,7 mill. mot kr 38,6 mill. i 2020.

Årsresultatet etter skatt ble et overskudd på kr 71,3 mill. i 2021 mot et underskudd på 33,2 mill. i 2020 hovedsakelig grunnet betydelig høyere strømpriser i 2021.

Selskapets finansiering er organisert i en konsernbankkontoordning (In House Bank).

Totalkapitalen var ved utgangen av året kr 260,3 mill., sammenlignet med kr 199,0 mill. i året før. Egenkapitalandelen pr. 31.12.2021 var 72 % sammenlignet med 79 % pr. 31.12.2020.

## Covid 19 og hendelser etter balansedagen

Koronapandemien som rammet Norge i mars 2020 har ikke hatt vesentlig betydning for årsregnskapet 2021. Covid-19 har heller ikke hatt vesentlig negativ betydning for foretakets stilling og resultat i perioden mellom balansedagen og tidspunkt for avleggelse av årsregnskapet. Hendelsen anses ikke å ha skapt vesentlig usikkerhet om foretakets evne til fortsatt drift.

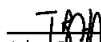
## Styreforsikring

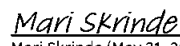
Statkraftkonsernet har etablert styreansvarsforsikring for norske datterselskaper som, innen rammene for forsikringsvilkårene, dekker det personlige erstatningsansvaret man kan pådra seg som styremedlem eller administrerende direktør i henhold til gjeldende rett.


## Russlands invasjon

Russlands invasjon av Ukraina påvirker verdens energipriser. Det eksisterer stor usikkerhet, som både på kort og lang sikt, vil kunne ha betydning for Smøla Vind 2 AS.

Oslo, 31.05.2022  
Styret i Smøla Vind 2 AS

  
Johan Boström Heiskala (May 31, 2022 15:57 GMT+2)  
Johan Boström Heiskala  
styreleder

  
Mari Skrinde (May 31, 2022 15:42 GMT+2)  
Mari Skrinde  
styremedlem

  
Qiong Nielsen (May 31, 2022 17:36 GMT+2)  
Qiong Nielsen  
styremedlem

  
Harald Bjørn Kristoffersen  
daglig leder



## Resultatregnskap

Smøla Vind 2 AS

Beløp i tusen kroner

	Note	2021	2020
<b>Driftsinntekter</b>			
Salgsinntekt	2	104 792	37 873
Annen driftsinntekt	2	909	738
<b>Brutto driftsinntekter</b>		<b>105 700</b>	<b>38 611</b>
Overføringskostnader		9 413	7 360
<b>Sum driftsinntekter</b>		<b>96 287</b>	<b>31 251</b>
<b>Driftskostnader</b>			
Avskrivning av driftsmidler	7	24 864	23 167
Nedskrivning/reversering av nedskrivning av driftsmidler	7	-73 000	13 804
Annen driftskostnad	3, 4	43 731	28 782
Eiendomsskatt		8 754	8 754
<b>Sum driftskostnader</b>		<b>4 349</b>	<b>74 506</b>
<b>Driftsresultat</b>		<b>91 938</b>	<b>-43 255</b>
<b>Finansinntekter og finanskostnader</b>			
Renteinntekt fra foretak i samme konsern	5	131	0
Annen finansinntekt	5	37	689
Annen finanskostnad	5	673	20
<b>Netto finansposter</b>		<b>-505</b>	<b>669</b>
<b>Resultat før skatt</b>		<b>91 434</b>	<b>-42 586</b>
Skattekostnad	6	20 127	-9 359
<b>Resultat etter skatt</b>		<b>71 306</b>	<b>-33 228</b>
<b>Overføringer</b>			
Avsatt til annen egenkapital	11	71 306	0
Overført fra annen innskutt egenkapital	11	0	-33 228
<b>Sum overføringer</b>		<b>71 306</b>	<b>-33 228</b>



## Balanse

Smøla Vind 2 AS

Beløpet i tusen kroner

Eiendeler	Note	2021	2020
<b>Anleggsmidler</b>			
<b>Varige driftsmidler</b>			
Tomter og bygg	7	16 232	18 125
Vindparker, linjer og kabelanlegg	7	266 697	204 734
Driftsløsøre, inventar o.a. utstyr	7	3 188	3 383
<b>Sum varige driftsmidler</b>		<b>286 118</b>	<b>226 241</b>
<b>Sum anleggsmidler</b>		<b>286 118</b>	<b>226 241</b>
<b>Omløpsmidler</b>			
Lager av varer og annen beholdning	8	6 747	6 448
<b>Fordringer</b>			
Kundefordringer	9	12 544	962
Andre kortsiktige fordringer	6, 9	57 184	18 365
<b>Sum fordringer</b>		<b>69 728</b>	<b>19 327</b>
<b>Sum omløpsmidler</b>		<b>76 475</b>	<b>25 775</b>
<b>Sum eiendeler</b>		<b>362 593</b>	<b>252 016</b>



## Balanse


Smøla Vind 2 AS

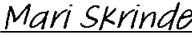
Beløpet i tusen kroner

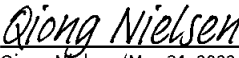
Egenkapital og gjeld	Note	2021	2020
<b>Innskutt egenkapital</b>			
Aksjekapital	10, 11	90 000	90 000
Annen innskutt egenkapital	11	170 270	108 964
<b>Sum egenkapital</b>		<b>260 270</b>	<b>198 964</b>
<b>Gjeld</b>			
<b>Avsetning for forpliktelser</b>			
Utsatt skatt	6	17 628	5 300
Andre avsetninger for forpliktelser	12	56 900	44 690
<b>Sum avsetning for forpliktelser</b>		<b>74 528</b>	<b>49 990</b>
<b>Kortsiktig gjeld</b>			
Leverandørgjeld	9	1 568	485
Betalbar skatt	6, 9	9 454	0
Avsatt konsernbidrag	9	10 000	0
Annen kortsiktig gjeld	9	6 773	2 577
<b>Sum kortsiktig gjeld</b>		<b>27 795</b>	<b>3 063</b>
<b>Sum gjeld</b>		<b>102 323</b>	<b>53 052</b>
<b>Sum egenkapital og gjeld</b>		<b>362 593</b>	<b>252 016</b>

Oslo, 31.05.2022

Styret i Smøla Vind 2 AS

  
Johan Boström Heiskala (May 31, 2022 15:57 GMT+2)  
Johan Boström Heiskala  
styreleder

  
Mari Skrinde (May 31, 2022 15:42 GMT+2)  
Mari Skrinde  
styremedlem

  
Qiong Nielsen (May 31, 2022 17:36 GMT+2)  
Qiong Nielsen  
styremedlem

  
Harald Bjørn Kristoffersen  
daglig leder



## Kontantstrømoppstilling

Smøla Vind 2 AS

Beløp i tusen kroner

	2021	2020
<b>KONTANTSTRØMMER FRA OPERASJONELLE AKTIVITETER:</b>		
Resultat før skatt	91 434	-42 586
Periodens betalte skatt/tilbakebetalt skatt	3 728	-13 590
Avskrivning og nedskrivning på varige driftsmidler	-48 136	23 167
Endring i andre omløpsmidler og andre gjeldsposter	18 711	25 679
<b>Netto kontantstrømmer fra operasjonelle aktiviteter</b>	<b>65 737</b>	<b>-7 330</b>
<b>KONTANTSTRØMMER FRA INVESTERINGSAKTIVITETER:</b>		
Investering i varige driftsmidler	-25 545	0
Endringer i konsernkontoordning	-40 192	57 330
<b>Netto kontantstrøm fra investeringsaktiviteter</b>	<b>-65 737</b>	<b>57 330</b>
<b>KONTANTSTRØMMER FRA FINANSIERINGSAKTIVITETER:</b>		
Betalt utbytte	0	-50 000
<b>Netto kontantstrøm fra finansieringsaktiviteter</b>	<b>0</b>	<b>-50 000</b>
Netto endring i bankinnskudd, kontanter og lignende	0	0
Beholdning av bankinnskudd, kontanter og lignende pr 01.01.	0	0
<b>Beholdning av bankinnskudd, kontanter og lignende pr 31.12.</b>	<b>0</b>	<b>0</b>

Selskapets likviditet er organisert i en konsernkontoordning og er formelt sett mellomværende med morselskapet Statkraft AS, og inngår i andre kortsiktige fordringer i balansen. Mellomværende er spesifisert i note 9.



## Note 1 Regnskapsprinsipper

Årsregnskapet er satt opp i samsvar med regnskapsloven av 1998 og god regnskapsskikk i Norge.

### Usikkerhet i estimater

Regnskapet er basert på forutsetninger og estimater som påvirker regnskapsført verdi av eiendeler, forpliktelser, inntekter og kostnader. Beste estimater ved tidspunkt for avleggelse av regnskapet legges til grunn, men faktiske tall kan avvike fra opprinnelige estimater.

### Prinsipper for inntekts- og kostnadsføring

Inntektsføring ved kraftsalg skjer ved opptjening, mens kostnadsføring skjer etter sammenstillingsprinsippet. Opptjening av kraftinntekter skjer ved levering av kraft. Inntekter fra salg av elsertifikater presenteres i regnskapet som annen driftsinntekt. Gevinst/tap ved salg av ordinære anleggsmidler behandles som driftsinntekter eller -kostnader.

### Skatter

Selskapet er underlagt overskuddsbeskatning som blir beregnet etter ordinære skatteregler. Skattekostnaden i resultatregnskapet består av betalbar skatt og endring i utsatt skatt/skattefordel. Betalbar skatt beregnes på grunnlag av årets skattemessige resultat. Utsatt skatt/skattefordel beregnes på grunnlag av midlertidige forskjeller mellom regnskapsmessig og skattemessig verdi, samt skattevirkninger av underskudd til fremføring. Utsatt skattefordel balanseføres i den grad det er sannsynlig at fordelene vil bli realisert i fremtiden. Skatt knyttet til egenkapitaltransaksjoner føres mot egenkapitalen.

### Klassifisering og vurdering av eiendeler og gjeld

Eiendeler bestemt til varig eie eller bruk er klassifisert som anleggsmidler. Andre eiendeler er klassifisert som omløpsmidler. Fordringer som skal tilbakebetales innen et år, klassifiseres som omløpsmidler. Ved klassifisering av kortsiktig og langsiktig lån er analoge kriterier lagt til grunn.

Anleggsmidler vurderes til anskaffelseskost, men nedskrives til virkelig verdi når verdifallet forventes å ikke være forbigående. Nedskrivninger reverseres når grunnlaget for nedskrivning ikke lenger er til stede. Anleggsmidler med begrenset økonomisk levetid avskrives planmessig.

Langsiktige lån balanseføres til pålydende, korrigert for eventuell uamortisert over- eller underkurs.

Omløpsmidler vurderes til det laveste av anskaffelseskost og virkelig verdi.

Kortsiktige lån balanseføres til nominelt mottatt beløp på etableringstidspunktet.

### Varige driftsmidler

Varige driftsmidler blir balanseført og avskrevet lineært over antatt økonomisk levetid fra det tidspunktet driftsmidler blir satt i ordinær drift. Anskaffelseskost består kun av direkte henførbare kostnader. Ved balanseføring av egne timer holdes indirekte administrasjonskostnader utenfor.

### Vedlikehold

Daglig vedlikehold kostnadsføres løpende.

### Avsetning for fjerningsforpliktelser

Ved tidsbegrensede konsesjoner, avsettes det for fjerningsforpliktelser, med motpost i økt balanseført verdi av det aktuelle driftsmidlet. Avsetningen for fjerningsforpliktelser beregnes som nåverdi av fremtidige utgifter fratrukket skrapverdi av materiell og presenteres som avsetning for forpliktelser.

**Fordringer**

Kundefordringer og andre fordringer oppføres til pålydende etter fradrag for avsetning til forventet tap. Avsetning til tap gjøres på grunnlag av individuelle vurderinger av de enkelte fordringene.

**Forskning og utvikling**

Utgifter til forskning og utvikling kostnadsføres løpende. Utgifter til forskning og utvikling balanseføres i den grad det kan identifiseres en fremtidig økonomisk fordel knyttet til utvikling av en identifiserbar immateriell eiendel. Balanseført forskning og utvikling avskrives lineært over økonomisk levetid.

**Varebeholdninger**

Lager av innkjøpte varer er verdsatt til laveste av anskaffelseskost og virkelig verdi. Anskaffelseskost vurderes etter FIFO-prinsippet.

**Offentlige tilskudd**

Offentlige tilskudd vurderes særskilt, og blir regnskapsmessig behandlet som en korleksjon til den posten tilskuddet er ment å dekke.

**Bankinnskudd, kontanter og lignende**

Regnskapslinjen bankinnskudd, kontanter og lignende inkluderer kontanter, bankinnskudd og andre betalingsmidler med forfallsdato som er kortere enn tre måneder. Mellomværende i konsernkontoordninger presenteres som kortsiktig fordring eller kortsiktig gjeld.

**Valuta**

Pengeposter i utenlandsk valuta er vurdert til balansedagens kurs. Realiserte og urealiserte valutaeffekter presenteres netto i resultatregnskapet som finansinntekt eller finanskostnad. Transaksjoner i utenlandsk valuta omregnes til kursen på transaksjonstidspunktet.

**Prinsipper for kontantstrømoppstilling**

Kontantstrømoppstillingen er utarbeidet med basis i den indirekte metoden. Dette innebærer at man i oppstillingen tar utgangspunkt i selskapets årsresultat for å kunne presentere kontantstrømmer tilført fra henholdsvis ordinær drift, investeringsvirksomheten og finansieringsvirksomheten.

Det henvises til Statkrafts konsernregnskap for ytterligere informasjon.  
Statkraft AS, Lilleakerveien 6, 0283 Oslo. Internett: [www.statkraft.com](http://www.statkraft.com).



## Note 2 Driftsinntekter

Beløp i tusen kroner

	2021	2020
<b>Salgsinntekter</b>		
Salg av kraftproduksjon	104 792	37 873
<b>Sum salgsinntekter</b>	<b>104 792</b>	<b>37 873</b>
<b>Andre driftsinntekter</b>		
Salg av grønne sertifikater	828	659
Andre driftsinntekter	81	79
<b>Sum andre driftsinntekter</b>	<b>909</b>	<b>738</b>
<b>Brutto driftsinntekter</b>	<b>105 700</b>	<b>38 611</b>

Økningen i selskapsinntekter fra 2020 til 2021 er i all hovedsak knyttet til en kraftig økning av kraftprisene.

## Note 3 Lønnskostnader, antall ansatte, godtgjørelser, lån til ansatte mm

Beløp i tusen kroner

### Ansatte

Selskapet har ingen ansatte. Daglig leder er ansatt i Statkraft AS, som fakturerer selskapet for denne tjenesten. Styret har ikke avtaler om styrehonorar og det er heller ikke gitt lån eller sikkerhetsstillelse til medlemmer av styret.

### Revisor

Godtgjørelse til Deloitte AS fordeler seg slik:

	2021	2020
Lovpålagt revisjon	72	38
Andre attestasjonstjenester	14	14
Skatterådgivning	0	12
<b>Sum godtgjørelse til revisor</b>	<b>86</b>	<b>64</b>

Oppgitt beløp er eksklusiv merverdiavgift.

## Note 4 Andre driftskostnader

Beløp i tusen kroner

Driftskostnader etter art	2021	2020
Konserninterne tjenester	20 624	15 427
Frømmende tjenester	3 986	1 713
Materialer	11 482	5 457
Forsikringspremie	1 835	1 484
Erstatninger	1 417	1 690
Andre driftskostnader	4 387	3 011
<b>Sum driftskostnader</b>	<b>43 731</b>	<b>28 782</b>

## Note 5 Finansinntekter og finanskostnader

Beløp i tusen kroner

Finansinntekter	2021	2020
Renteinntekt fra konsernkontoordning	160	508
Andre renteinntekter	0	181
Netto valutagevinst	8	-9
<b>Sum finansinntekter</b>	<b>168</b>	<b>680</b>



<b>Finanskostnader</b>	<b>2021</b>	<b>2020</b>
Rentekostnader fra foretak i samme konsern	0	-8
Rentekostnader	3	0
Netto valutatap/gevinst	0	-8
Annen finanskostnad	670	0
<b>Sum finanskostnader</b>	<b>673</b>	<b>-16</b>
<b>Netto finansposter</b>	<b>-505</b>	<b>664</b>

## Note 6 Skatt

Beløp i tusen kroner

<b>Årets skattekostnad</b>	<b>2021</b>	<b>2020</b>
Resultatført skatt på ordinært resultat:		
Betalbar skatt	7 787	3 441
Endring i utsatt skatt	12 328	5 918
Tidligere års skatter	12	0
<b>Skattekostnad ordinært resultat</b>	<b>20 127</b>	<b>9 359</b>

### Betalbar skatt i balansen:

Betalbar skatt på årets resultat (Refusjon for 2020)	7 787	3 441
Avsatt til betaling av skatt på grunnlag av skattevedtak	1 666	-1 367
<b>Sum betalbar skatt i balansen 1)</b>	<b>9 454</b>	<b>2 074</b>

### Beregning av effektiv skattesats:

<b>Resultat før skatt</b>	<b>91 434</b>	<b>-42 586</b>
Beregnet skatt av resultat før skatt	20 115	9 369
Skatteeffekt av permanente forskjeller	0	-10
Tidligere års skatter	12	
<b>Sum</b>	<b>20 127</b>	<b>9 359</b>
Effektiv skattesats	22 %	22 %

Skatteeffekten av midlertidige forskjeller og underskudd til fremføring som har gitt opphav til utsatt skatt og utsatte skattefordeler, spesifisert på typer av midlertidige forskjeller:

	<b>2021</b>	<b>2020</b>	<b>Endring</b>
Varige driftsmidler	137 028	68 781	-68 247
Avsetninger mv	-56 900	-44 690	12 210
<b>Sum</b>	<b>80 128</b>	<b>24 091</b>	<b>-56 037</b>
<b>Utsatt skatt (22 % / 22 %)</b>	<b>17 628</b>	<b>5 300</b>	<b>-12 328</b>

1) Krav på refusjon betalbar skatt inngår i andre fordringer i 2020, se også note 9.

## Note 7 Varige driftsmidler

Beløp i tusen kroner

	<b>Tomter og bygg Vindparker, linjer og kabelanlegg</b>		<b>Inventar og driftsløsøre</b>	<b>Sum</b>
Anskaffelseskost 01.01.2021	74 158	945 374	19 986	1 039 518
Tilgang kjøpte varige driftsmidler	0	25 344	201	25 545
Endring fjerningseiendel	0	-13 804	0	-13 804



<b>Anskaffelseskost 31.12.2021</b>	<b>74 158</b>	<b>956 914</b>	<b>20 187</b>	<b>1 051 259</b>
Akk. avskrivninger 01.01.2021	-56 033	-596 835	-16 603	-669 471
Årets avskrivninger	-1 893	-22 575	-397	-24 864
<b>Akk. avskrivninger 31.12.2021</b>	<b>-57 926</b>	<b>-619 411</b>	<b>-16 999</b>	<b>-694 337</b>
Akk. nedskrivninger 01.01.2021	0	-143 804	0	-143 804
Årets nedskrivninger	0	-743	0	-743
Reversering av tidligere nedskrivning		73 743		73 743
<b>Akk. nedskrivninger 31.12.2021</b>	<b>0</b>	<b>-70 804</b>	<b>0</b>	<b>-70 804</b>
<b>Bokført verdi per 31.12.2021</b>	<b>16 232</b>	<b>266 697</b>	<b>3 188</b>	<b>286 118</b>
Økonomisk levetid	25 år	25 år	3 - 8 år	
Avskrivningsplan	Lineær	Lineær	Lineær	

Statkraft har konsesjon for drift av Smøla Vindpark frem til 1. september 2035.

## Note 8 Varer

Beløp i tusen kroner

	2021	2020
Lagerbeholdning material	6 747	6 448
<b>Sum varer</b>	<b>6 747</b>	<b>6 448</b>

Varebeholdningen består av produksjonsmaterieell som er oppført til anskaffelseskost.



## Note 9 Kortsiktige fordringer og gjeld

Beløp i tusen kroner

### Kortsiktige fordringer

Konserninterne kortsiktige fordringer	2021	2020
Kundefordringer på selskap i samme konsern	12 395	812
Fordring konsernkontoordning *)	55 551	15 359
Andre fordring på selskap i samme konsern	0	0
<b>Sum konserninterne kortsiktige fordringer</b>	<b>67 947</b>	<b>16 172</b>

Eksterne kortsiktige fordringer	2021	2020
Merverdiavgift til gode	1 164	564
Eksterne kundefordringer	149	150
Forskuddsbetalte kostnader	469	368
Andre fordringer	0	2 074
<b>Sum eksterne kortsiktige fordringer</b>	<b>1 782</b>	<b>3 156</b>

<b>Sum kortsiktige fordringer</b>	<b>69 728</b>	<b>19 327</b>
-----------------------------------	---------------	---------------

\*) Selskapets likviditet er organisert i en konsernkontoordning. Dette innebærer at datterselskapenes kontantbeholdning/kontotrekk formelt sett er fordringer/gjeld overfor morselskapet.

### Kortsiktig gjeld

Konsernintern kortsiktig gjeld	2021	2020
Avsatt konsernbidrag til Statkraft Energi AS	10 000	0
<b>Sum konsernintern kortsiktig gjeld</b>	<b>10 000</b>	<b>0</b>

Ekstern kortsiktig gjeld	2021	2020
Ekstern leverandørgjeld	1 568	485
Skyldig skatt	9 454	0
Annen kortsiktig gjeld	6 773	2 577
<b>Sum ekstern kortsiktig gjeld</b>	<b>17 795</b>	<b>3 063</b>

<b>Sum kortsiktig gjeld</b>	<b>27 795</b>	<b>3 063</b>
-----------------------------	---------------	--------------

## Note 10 Aksjekapital og aksjonærinformasjon

Beløp i hele kroner

Aksjekapitalen i selskapet pr 31.12.2021 består av følgende:

	Antall	Pålydende	Bokført
Aksjer	90 000	1 000	90 000 000

### Eierstruktur

Aksjonærer i selskapet pr 31.12.2021 var:

	Aksjer	Eierandel	Stemmeandel
Statkraft AS	90 000	100 %	100 %



## Note 11 Egenkapital

Beløp i tusen kroner

	Aksjekapital	Annen egenkapital	Sum egenkapital
Pr 01.01.2021	90 000	108 964	198 964
Årets resultat		71 306	71 306
Konsernbidrag (avgitt)		-10 000	-10 000
<b>Pr 31.12.2021</b>	<b>90 000</b>	<b>170 270</b>	<b>260 270</b>

## Note 12 Andre avsetninger for forpliktelser

Beløp i tusen kroner

	2021	2020
Fjerningsforpliktelser	56 900	44 690
<b>Sum andre avsetninger for forpliktelser</b>	<b>56 900</b>	<b>44 690</b>

Konsesjonsperioden utløper i september 2035.

## Note 13 Pantestillelser og garantier m.v

Selskapet har ingen pantsatte eiendeler og garantiansvar.

## Note 14 Nærstående parter

Smøla Vind 2 AS har sin virksomhet innenfor Statkraft konsernets segment Vindkraft. Selskapets driftsinntekter genereres i all vesentlighet i Norge, og stammer hovedsakelig fra salg til konsernselskaper. Selskapet kjøper tjenester til administrasjon, samt drift og vedlikehold av vindparken fra andre selskaper i Statkraft-konsernet. Transaksjonene mellom disse selskapene skjer til markedsmessige vilkår.

## Note 15 Markedsrisiko, Kredittrisiko og Likviditetsrisiko

Smøla Vind 2 AS har en virksomhet som medfører begrenset finansiell markedsrisiko. Den sentrale finansfunksjonen i Statkraft-konsernet samordner og ivaretar den finansielle risikoen knyttet til valuta, renter og likviditet. De viktigste instrumentene i styringen på konsernivå er terminkontrakter i valuta og renter.

### Valutarisiko

Selskapets valutarisiko knytter seg til valutaeffekter på bankinnskudd, Valutarisikoen styres samlet i Statkraft-konsernet.

### Renterisiko

Selskapet inngår i felles konsernkontoordning. Rentevilkårene tilknyttet denne er fastsatt på markedsvilkår for innlån.

### Likviditetsrisiko

Som deltaker i Statkraft-konsernets felles konsernkontoordning anses selskapet for å ha god tilgang til likviditet.

### Kredittrisiko

Kredittrisiko knyttet til virksomheten anses ubetydelig. Denne knytter seg i all hovedsak til mellomværende mot konsernselskaper.



**Note 16 Hendelser etter balansedagen**

Russlands invasjon av Ukraina påvirker verdens energipriser, og også kraftprisene i Norge. Det eksisterer stor usikkerhet, som både på kort og lang sikt vil kunne ha betydning for Smøla Vind 2 AS. Det er per nå ingen direkte effekt for selskapet.



# Årsregnskap Smøla Vind 2 AS for 2021

Final Audit Report

2022-05-31

Created:	2022-05-31
By:	Kristin Sollie (kristin.sollie@statkraft.com)
Status:	Signed
Transaction ID:	CBJCHBCAABAAMyxs1ahqn0rodQ7Y4LUZrBwLmJV6eoV-

## "Årsregnskap Smøla Vind 2 AS for 2021" History

- Document created by Kristin Sollie (kristin.sollie@statkraft.com)  
2022-05-31 - 13:34:34 GMT- IP address: 150.106.140.250
- Document emailed to Johan Boström Heiskala (bostrom.johan@gmail.com) for signature  
2022-05-31 - 13:40:19 GMT
- Document emailed to Qiong Nielsen (qiong.nielsen@statkraft.com) for signature  
2022-05-31 - 13:40:20 GMT
- Document emailed to Mari Skrinde (mari.skrinde@statkraft.com) for signature  
2022-05-31 - 13:40:20 GMT
- Email viewed by Mari Skrinde (mari.skrinde@statkraft.com)  
2022-05-31 - 13:41:34 GMT- IP address: 104.47.8.254
- Document e-signed by Mari Skrinde (mari.skrinde@statkraft.com)  
Signature Date: 2022-05-31 - 13:42:52 GMT - Time Source: server- IP address: 150.106.13.119
- Email viewed by Johan Boström Heiskala (bostrom.johan@gmail.com)  
2022-05-31 - 13:57:30 GMT- IP address: 151.236.205.122
- Document e-signed by Johan Boström Heiskala (bostrom.johan@gmail.com)  
Signature Date: 2022-05-31 - 13:57:57 GMT - Time Source: server- IP address: 151.236.205.122
- Email viewed by Qiong Nielsen (qiong.nielsen@statkraft.com)  
2022-05-31 - 15:33:25 GMT- IP address: 104.47.51.190
- Document e-signed by Qiong Nielsen (qiong.nielsen@statkraft.com)  
Signature Date: 2022-05-31 - 15:36:13 GMT - Time Source: server- IP address: 46.140.178.70
- Agreement completed.  
2022-05-31 - 15:36:13 GMT



# Deloitte.

Deloitte AS  
Dronning Eufemias gate 14  
Postboks 221 Sentrum  
NO-0103 Oslo  
Norway

Tel: +47 23 27 90 00  
www.deloitte.no

Til generalforsamlingen i Smøla Vind 2 AS

## UAVHENGIG REVISORS BERETNING

### Konklusjon

Vi har revidert Smøla Vind 2 AS' årsregnskap som består av balanse per 31. desember 2021, resultatregnskap for regnskapsåret avsluttet per denne datoen og noter til årsregnskapet, herunder et sammendrag av viktige regnskapsprinsipper.

Etter vår mening

- oppfyller årsregnskapet gjeldende lovkrav, og
- gir årsregnskapet et rettviseende bilde av selskapets finansielle stilling per 31. desember 2021, og av dets resultater for regnskapsåret avsluttet per denne datoen i samsvar med regnskapslovens regler og god regnskapsskikk i Norge.

### Grunnlag for konklusjonen

Vi har gjennomført revisjonen i samsvar med de internasjonale revisjonsstandardene International Standards on Auditing (ISA-ene). Våre oppgaver og plikter i henhold til disse standardene er beskrevet nedenfor under *Revisors oppgaver og plikter ved revisjonen av årsregnskapet*. Vi er uavhengige av selskapet slik det kreves i lov, forskrift og International Code of Ethics for Professional Accountants utstedt av the International Ethics Standards Board for Accountants (IESBA-reglene), og vi har overholdt våre øvrige etiske forpliktelser i samsvar med disse kravene. Innhentet revisjonsbevis er etter vår vurdering tilstrekkelig og hensiktsmessig som grunnlag for vår konklusjon.

### Øvrig informasjon

Styret og daglig leder (ledelsen) er ansvarlige for informasjonen i årsberetningen. Øvrig informasjon omfatter informasjon i årsrapporten bortsett fra årsregnskapet og den tilhørende revisjonsberetningen. Vår konklusjon om årsregnskapet ovenfor dekker ikke informasjonen i årsberetningen.

I forbindelse med revisjonen av årsregnskapet er det vår oppgave å lese årsberetningen. Formålet er å vurdere hvorvidt det foreligger vesentlig inkonsistens mellom årsberetningen og årsregnskapet og den kunnskap vi har opparbeidet oss under revisjonen av årsregnskapet, eller hvorvidt informasjon i årsberetningen ellers fremstår som vesentlig feil. Vi har plikt til å rapportere dersom årsberetningen fremstår som vesentlig feil. Vi har ingenting å rapportere i så henseende.

Basert på kunnskapen vi har opparbeidet oss i revisjonen, mener vi at årsberetningen

- er konsistent med årsregnskapet og
- inneholder de opplysninger som skal gis i henhold til gjeldende lovkrav.

### Ledelsens ansvar for årsregnskapet

Ledelsen er ansvarlig for å utarbeide årsregnskapet og for at det gir et rettviseende bilde i samsvar med regnskapslovens regler og god regnskapsskikk i Norge. Ledelsen er også ansvarlig for slik internkontroll som den finner nødvendig for å kunne utarbeide et årsregnskap som ikke inneholder vesentlig feilinformasjon, verken som følge av misligheter eller utilsiktede feil.

Deloitte refers to one or more of Deloitte Touche Tohmatsu Limited ("DTTL"), its global network of member firms, and their related entities (collectively, the "Deloitte organization"). DTTL (also referred to as "Deloitte Global") and each of its member firms and related entities are legally separate and independent entities, which cannot obligate or bind each other in respect of third parties. DTTL and each DTTL member firm and related entity is liable only for its own acts and omissions, and not those of each other. DTTL does not provide services to clients. Please see www.deloitte.no to learn more.

© Deloitte AS

Registrert i Foretaksregisteret Medlemmer av Den norske Revisortforening  
Organisasjonsnummer: 980 211 282

Penneo Dokumentnøkkel: NBL4B-PQWVH-OFX8E-8M4GX-MILVB-77ZZU



## Deloitte.

side 2  
Uavhengig revisors beretning -  
Smøla Vind 2 AS

Ved utarbeidelsen av årsregnskapet må ledelsen ta standpunkt til selskapets evne til fortsatt drift og opplyse om forhold av betydning for fortsatt drift. Forutsetningen om fortsatt drift skal legges til grunn for årsregnskapet så lenge det ikke er sannsynlig at virksomheten vil bli avvirket.

### *Revisors oppgaver og plikter ved revisjonen av årsregnskapet*

Vårt mål er å oppnå betryggende sikkerhet for at årsregnskapet som helhet ikke inneholder vesentlig feilinformasjon, verken som følge av misligheter eller utilsiktede feil, og å avgi en revisjonsberetning som inneholder vår konklusjon. Betryggende sikkerhet er en høy grad av sikkerhet, men ingen garanti for at en revisjon utført i samsvar med ISA-ene, alltid vil avdekke vesentlig feilinformasjon som eksisterer. Feilinformasjon kan oppstå som følge av misligheter eller utilsiktede feil. Feilinformasjon blir vurdert som vesentlig dersom den enkeltvis eller samlet med rimelighet kan forventes å påvirke økonomiske beslutninger som brukerne foretar basert på årsregnskapet.

Som del av en revisjon i samsvar med ISA-ene, utøver vi profesjonelt skjønn og utviser profesjonell skepsis gjennom hele revisjonen. I tillegg:

- identifiserer og vurderer vi risikoen for vesentlig feilinformasjon i regnskapet, enten det skyldes misligheter eller utilsiktede feil. Vi utformer og gjennomfører revisjonshandlinger for å håndtere slike risikoer, og innhenter revisjonsbevis som er tilstrekkelig og hensiktsmessig som grunnlag for vår konklusjon. Risikoen for at vesentlig feilinformasjon som følge av misligheter ikke blir avdekket, er høyere enn for feilinformasjon som skyldes utilsiktede feil, siden misligheter kan innebære samarbeid, forfalskning, bevisste utelatelser, uriktige fremstillinger eller overstyring av internkontroll.
- opparbeider vi oss en forståelse av den interne kontroll som er relevant for revisjonen, for å utforme revisjonshandlinger som er hensiktsmessige etter omstendighetene, men ikke for å gi uttrykk for en mening om effektiviteten av selskapets interne kontroll.
- evaluerer vi om de anvendte regnskapsprinsippene er hensiktsmessige og om regnskapsestimaterne og tilhørende noteopplysninger utarbeidet av ledelsen er rimelige.
- konkluderer vi på hensiktsmessigheten av ledelsens bruk av fortsatt drift-forutsetningen ved avleggelsen av årsregnskapet, basert på innhentede revisjonsbevis, og hvorvidt det foreligger vesentlig usikkerhet knyttet til hendelser eller forhold som kan skape tvil av betydning om selskapets evne til fortsatt drift. Dersom vi konkluderer med at det eksisterer vesentlig usikkerhet, kreves det at vi i revisjonsberetningen henleder oppmerksomheten på tilleggsopplysningene i årsregnskapet, eller, dersom slike tilleggsopplysninger ikke er tilstrekkelige, at vi modifiserer vår konklusjon. Våre konklusjoner er basert på revisjonsbevis innhentet inntil datoen for revisjonsberetningen. Etterfølgende hendelser eller forhold kan imidlertid medføre at selskapet ikke fortsetter driften.
- evaluerer vi den samlede presentasjonen, strukturen og innholdet i årsregnskapet, inkludert tilleggsopplysningene, og hvorvidt årsregnskapet gir uttrykk for de underliggende transaksjonene og hendelsene på en måte som gir et rettviseende bilde.

Vi kommuniserer med styret blant annet om det planlagte omfanget av revisjonen og til hvilken tid revisjonsarbeidet skal utføres. Vi utveksler også informasjon om forhold av betydning som vi har avdekket i løpet av revisjonen, herunder om eventuelle svakheter av betydning i den interne kontrollen.

Oslo, 31. mai 2022  
Deloitte AS

Lars Atle Lauvsnes  
statsautorisert revisor

Penneo Dokumentnøkkel: NBL4B-PQWVH-OFX8E-8M4GX-MILVB-77ZZU



# PENNEO

Signaturene i dette dokumentet er juridisk bindende. Dokument signert med "Penneo™ - sikker digital signatur".  
De signerende parter sin identitet er registrert, og er listet nedenfor.

"Med min signatur bekrefter jeg alle datoer og innholdet i dette dokument."

## Lars Atle Lauvsnes

Statsautorisert revisor

Serienummer: 9578-5997-4-351154

IP: 51.174.xxx.xxx

2022-06-02 17:21:29 UTC



Penneo Dokumentnøkkel: NBL-4B-PQVNH-0FX8E-8M4GX-MILVB-77ZZU

Dokumentet er signert digitalt, med **Penneo.com**. Alle digitale signatur-data i dokumentet er sikret og validert av den datamaskin-utregnede hash-verdien av det opprinnelige dokument. Dokumentet er låst og tids-stemplet med et sertifikat fra en betrodd tredjepart. All kryptografisk bevis er integrert i denne PDF, for fremtidig validering (hvis nødvendig).

### Hvordan bekrefter at dette dokumentet er originalen?

Dokumentet er beskyttet av ett Adobe CDS sertifikat. Når du åpner dokumentet i

Adobe Reader, skal du kunne se at dokumentet er sertifisert av **Penneo e-signature service <penneo@penneo.com>**. Dette garanterer at innholdet i dokumentet ikke har blitt endret.

Det er lett å kontrollere de kryptografiske beviser som er lokalisert inne i dokumentet, med Penneo validator - <https://penneo.com/validate>



# Årsregnskap 2021 Smøla Vind 2 AS

Årsberetning  
Resultatregnskap  
Balanse  
Kontantstrømoppstilling  
Noter  
Revisors beretning

Org.nr.: 986 113 681



## Årsberetning 2021 Smøla Vind 2 AS

Adresse: Lilleakerveien 6, 0283 OSLO  
Org.nr: 986113681 MVA

### Virksomhetens art

Smøla Vind 2 AS driver med produksjon og salg av elektrisitet fra vindparken Smøla Vind. Selskapet har forretningslokale i Oslo .

Smøla Vind 2 AS er et selskap i Statkraftkonsernet. Selskapet produserer elektrisk kraft fra 68 vindturbiner med total installert effekt på 150,4 MW.

Kraftverket er Statkraftkonsernets første og største heleide landbaserte vindpark. Første trinn på 20 møller ble satt i drift 2001/2002 og annet trinn på 48 møller ble satt i drift høsten 2005. Parken er lokalisert på Smøla i Møre og Romsdal.

### Rettvisende oversikt

Styret mener at årsregnskapet gir et rettvisende bilde av Smøla Vind 2 AS' eiendeler og gjeld, finansielle stilling og resultat.

### Fortsatt drift

I samsvar med regnskapsloven § 3-3 bekreftes det at forutsetningene for fortsatt drift er til stede.

### Arbeidsmiljø

Selskapet har ingen ansatte, men leier inn personell til drift og vedlikehold fra Statkraft Energi AS. Daglig leder ble i 2021 leid inn fra Statkraft AS. Det har vært en mindre hendelser med personskader i 2021.

### Likestilling

Selskapet har ingen ansatte. Av styrets tre medlemmer er det to kvinner og en mann.

### Diskriminering

I Statkraftkonsernet etterstreber man et mangfoldig arbeidsmiljø og fremmer likebehandling ved rekruttering og i personalpolitikken. Medarbeidere og andre som er involvert i konsernets virksomhet, skal velges og behandles på en måte som ikke diskriminerer i forhold til kjønn, hudfarge, religion, alder, førlighet, seksuell legning, statsborgerskap, sosial eller etnisk opprinnelse, politisk overbevisning, fagforeningsmedlemskap eller andre forhold.

### Samfunnsansvar

Statkraftkonsernet og Smøla Vind 2 AS stiller tydelige krav med hensyn til å utvise samfunnsansvar i alle aktiviteter og har som ambisjon å være ledende i bransjen på dette området. Konsernet skal være en trygg og sikker arbeidsplass hvor mennesker, miljø og eiendeler blir ivaretatt og beskyttet. For å ivareta dette, støtter konsernet seg på globalt anerkjente initiativer og standarder herunder OECDs Guidelines for Multinational Enterprises og IFCs Performance Standards on Environmental & Social Sustainability.

### Ytre miljø

Virksomheten medfører liten risiko for forurensning eller utslipp som kan være til skade for det ytre miljø. Mindre utslipp av olje fra lekkasje på hydraulikkstyrte deler i vindmøllene har forekommet, og man har kommet frem til løsninger som har redusert omfanget av dette.



Vindparken ligger i et område med ørnebestand. For å prøve å begrense antall kollisjoner mellom ørn og vindturbinblader, har selskapet i samarbeid med Statkraft AS iverksatt flere tiltak for å øke kunnskapen om hvorfor disse hendelsene inntreffer samt å redusere sannsynligheten for fremtidige tilfeller av denne art.

## Resultat, investeringer, likviditet og finansiering

Brutto driftsinntekter i Smøla Vind 2 AS var i 2021 kr 105,7 mill. mot kr 38,6 mill. i 2020.

Årsresultatet etter skatt ble et overskudd på kr 71,3 mill. i 2021 mot et underskudd på 33,2 mill. i 2020 hovedsakelig grunnet betydelig høyere strømpriser i 2021.

Selskapets finansiering er organisert i en konsernbankkontoordning (In House Bank).

Totalkapitalen var ved utgangen av året kr 260,3 mill., sammenlignet med kr 199,0 mill. i året før. Egenkapitalandelen pr. 31.12.2021 var 72 % sammenlignet med 79 % pr. 31.12.2020.

## Covid 19 og hendelser etter balansedagen

Koronapandemien som rammet Norge i mars 2020 har ikke hatt vesentlig betydning for årsregnskapet 2021. Covid-19 har heller ikke hatt vesentlig negativ betydning for foretakets stilling og resultat i perioden mellom balansedagen og tidspunkt for avleggelse av årsregnskapet. Hendelsen anses ikke å ha skapt vesentlig usikkerhet om foretakets evne til fortsatt drift.

## Styreforsikring

Statkraftkonsernet har etablert styreansvarsforsikring for norske datterselskaper som, innen rammene for forsikringsvilkårene, dekker det personlige erstatningsansvaret man kan pådra seg som styremedlem eller administrerende direktør i henhold til gjeldende rett.

## Russlands invasjon

Russlands invasjon av Ukraina påvirker verdens energipriser. Det eksisterer stor usikkerhet, som både på kort og lang sikt, vil kunne ha betydning for Smøla Vind 2 AS.

Oslo, 31.05.2022  
Styret i Smøla Vind 2 AS

---

Johan Boström Heiskala  
styreleder

---

Mari Skrinde  
styremedlem

---

Qiong Nielsen  
styremedlem

---

Harald Bjørn Kristoffersen  
daglig leder



## Resultatregnskap

Smøla Vind 2 AS

Beløp i tusen kroner

	Note	2021	2020
<b>Driftsinntekter</b>			
Salgsinntekt	2	104 792	37 873
Annen driftsinntekt	2	909	738
<b>Brutto driftsinntekter</b>		<b>105 700</b>	<b>38 611</b>
Overføringskostnader		9 413	7 360
<b>Sum driftsinntekter</b>		<b>96 287</b>	<b>31 251</b>
<b>Driftskostnader</b>			
Avskrivning av driftsmidler	7	24 864	23 167
Nedskrivning/reversering av nedskrivning av driftsmidler	7	-73 000	13 804
Annen driftskostnad	3, 4	43 731	28 782
Eiendomsskatt		8 754	8 754
<b>Sum driftskostnader</b>		<b>4 349</b>	<b>74 506</b>
<b>Driftsresultat</b>		<b>91 938</b>	<b>-43 255</b>
<b>Finansinntekter og finanskostnader</b>			
Renteinntekt fra foretak i samme konsern	5	131	0
Annen finansinntekt	5	37	689
Annen finanskostnad	5	673	20
<b>Netto finansposter</b>		<b>-505</b>	<b>669</b>
<b>Resultat før skatt</b>		<b>91 434</b>	<b>-42 586</b>
Skattekostnad	6	20 127	-9 359
<b>Resultat etter skatt</b>		<b>71 306</b>	<b>-33 228</b>
<b>Overføringer</b>			
Avsatt til annen egenkapital	11	71 306	0
Overført fra annen innskutt egenkapital	11	0	-33 228
<b>Sum overføringer</b>		<b>71 306</b>	<b>-33 228</b>



### Balanse

Smøla Vind 2 AS

Beløpet i tusen kroner

Eiendeler	Note	2021	2020
<b>Anleggsmidler</b>			
<b>Varige driftsmidler</b>			
Tomter og bygg	7	16 232	18 125
Vindparker, linjer og kabelanlegg	7	266 697	204 734
Driftsløsøre, inventar o.a. utstyr	7	3 188	3 383
<b>Sum varige driftsmidler</b>		<b>286 118</b>	<b>226 241</b>
<b>Sum anleggsmidler</b>		<b>286 118</b>	<b>226 241</b>
<b>Omløpsmidler</b>			
Lager av varer og annen beholdning	8	6 747	6 448
<b>Fordringer</b>			
Kundefordringer	9	12 544	962
Andre kortsiktige fordringer	6, 9	57 184	18 365
<b>Sum fordringer</b>		<b>69 728</b>	<b>19 327</b>
<b>Sum omløpsmidler</b>		<b>76 475</b>	<b>25 775</b>
<b>Sum eiendeler</b>		<b>362 593</b>	<b>252 016</b>



## Balanse

Smøla Vind 2 AS

Beløpet i tusen kroner

<b>Egenkapital og gjeld</b>	<b>Note</b>	<b>2021</b>	<b>2020</b>
<b>Innskutt egenkapital</b>			
Aksjekapital	10, 11	90 000	90 000
Annen innskutt egenkapital	11	170 270	108 964
<b>Sum egenkapital</b>		<b>260 270</b>	<b>198 964</b>
<b>Gjeld</b>			
<b>Avsetning for forpliktelser</b>			
Utsatt skatt	6	17 628	5 300
Andre avsetninger for forpliktelser	12	56 900	44 690
<b>Sum avsetning for forpliktelser</b>		<b>74 528</b>	<b>49 990</b>
<b>Kortsiktig gjeld</b>			
Leverandørgjeld	9	1 568	485
Betalbar skatt	6, 9	9 454	0
Avsatt konsernbidrag	9	10 000	0
Annen kortsiktig gjeld	9	6 773	2 577
<b>Sum kortsiktig gjeld</b>		<b>27 795</b>	<b>3 063</b>
<b>Sum gjeld</b>		<b>102 323</b>	<b>53 052</b>
<b>Sum egenkapital og gjeld</b>		<b>362 593</b>	<b>252 016</b>

Oslo, 31.05.2022

Styret i Smøla Vind 2 AS

\_\_\_\_\_  
Johan Boström Heiskala  
styreleder

\_\_\_\_\_  
Mari Skrinde  
styremedlem

\_\_\_\_\_  
Qiong Nielsen  
styremedlem

\_\_\_\_\_  
Harald Bjørn Kristoffersen  
daglig leder



## Kontantstrømoppstilling

Smøla Vind 2 AS

Beløp i tusen kroner

	2021	2020
<b>KONTANTSTRØMMER FRA OPERASJONELLE AKTIVITETER:</b>		
Resultat før skatt	91 434	-42 586
Periodens betalte skatt/tilbakebetalt skatt	3 728	-13 590
Avskrivning og nedskrivning på varige driftsmidler	-48 136	23 167
Endring i andre omløpsmidler og andre gjeldsposter	18 711	25 679
<b>Netto kontantstrømmer fra operasjonelle aktiviteter</b>	<b>65 737</b>	<b>-7 330</b>
<b>KONTANTSTRØMMER FRA INVESTERINGSAKTIVITETER:</b>		
Investering i varige driftsmidler	-25 545	0
Endringer i konsernkontoordning	-40 192	57 330
<b>Netto kontantstrøm fra investeringsaktiviteter</b>	<b>-65 737</b>	<b>57 330</b>
<b>KONTANTSTRØMMER FRA FINANSIERINGSAKTIVITETER:</b>		
Betalt utbytte	0	-50 000
<b>Netto kontantstrøm fra finansieringsaktiviteter</b>	<b>0</b>	<b>-50 000</b>
Netto endring i bankinnskudd, kontanter og lignende	0	0
Beholdning av bankinnskudd, kontanter og lignende pr 01.01.	0	0
<b>Beholdning av bankinnskudd, kontanter og lignende pr 31.12.</b>	<b>0</b>	<b>0</b>

Selskapets likviditet er organisert i en konsernkontoordning og er formelt sett mellomværende med morselskapet Statkraft AS, og inngår i andre kortsiktige fordringer i balansen. Mellomværende er spesifisert i note 9.



## Note 1 Regnskapsprinsipper

Årsregnskapet er satt opp i samsvar med regnskapsloven av 1998 og god regnskapsskikk i Norge.

### Usikkerhet i estimater

Regnskapet er basert på forutsetninger og estimater som påvirker regnskapsført verdi av eiendeler, forpliktelser, inntekter og kostnader. Beste estimater ved tidspunkt for avleggelse av regnskapet legges til grunn, men faktiske tall kan avvike fra opprinnelige estimater.

### Prinsipper for inntekts- og kostnadsføring

Inntektsføring ved kraftsalg skjer ved opptjening, mens kostnadsføring skjer etter sammenstillingsprinsippet. Opptjening av kraftinntekter skjer ved levering av kraft. Inntekter fra salg av elsertifikater presenteres i regnskapet som annen driftsinntekt. Gevinst/tap ved salg av ordinære anleggsmidler behandles som driftsinntekter eller -kostnader.

### Skatter

Selskapet er underlagt overskuddsbeskatning som blir beregnet etter ordinære skatteregler. Skattekostnaden i resultatregnskapet består av betalbar skatt og endring i utsatt skatt/skattefordel. Betalbar skatt beregnes på grunnlag av årets skattemessige resultat. Utsatt skatt/skattefordel beregnes på grunnlag av midlertidige forskjeller mellom regnskapsmessig og skattemessig verdi, samt skattevirkninger av underskudd til fremføring. Utsatt skattefordel balanseføres i den grad det er sannsynlig at fordelene vil bli realisert i fremtiden. Skatt knyttet til egenkapitaltransaksjoner føres mot egenkapitalen.

### Klassifisering og vurdering av eiendeler og gjeld

Eiendeler bestemt til varig eie eller bruk er klassifisert som anleggsmidler. Andre eiendeler er klassifisert som omløpsmidler. Fordringer som skal tilbakebetales innen et år, klassifiseres som omløpsmidler. Ved klassifisering av kortsiktig og langsiktig lån er analoge kriterier lagt til grunn.

Anleggsmidler vurderes til anskaffelseskost, men nedskrives til virkelig verdi når verdifallet forventes å ikke være forbigående. Nedskrivninger reverseres når grunnlaget for nedskrivning ikke lenger er til stede. Anleggsmidler med begrenset økonomisk levetid avskrives planmessig.

Langsiktige lån balanseføres til pålydende, korrigert for eventuell uamortisert over- eller underkurs.

Omløpsmidler vurderes til det laveste av anskaffelseskost og virkelig verdi.

Kortsiktige lån balanseføres til nominelt mottatt beløp på etableringstidspunktet.

### Varige driftsmidler

Varige driftsmidler blir balanseført og avskrevet lineært over antatt økonomisk levetid fra det tidspunktet driftsmidler blir satt i ordinær drift. Anskaffelseskost består kun av direkte henførbare kostnader. Ved balanseføring av egne timer holdes indirekte administrasjonskostnader utenfor.

### Vedlikehold

Daglig vedlikehold kostnadsføres løpende.

### Avsetning for fjerningsforpliktelser

Ved tidsbegrensede konsesjoner, avsettes det for fjerningsforpliktelser, med motpost i økt balanseført verdi av det aktuelle driftsmidlet. Avsetningen for fjerningsforpliktelser beregnes som nåverdi av fremtidige utgifter fratrukket skrapverdi av materiell og presenteres som avsetning for forpliktelser.

**Fordringer**

Kundefordringer og andre fordringer oppføres til pålydende etter fradrag for avsetning til forventet tap. Avsetning til tap gjøres på grunnlag av individuelle vurderinger av de enkelte fordringene.

**Forskning og utvikling**

Utgifter til forskning og utvikling kostnadsføres løpende. Utgifter til forskning og utvikling balanseføres i den grad det kan identifiseres en fremtidig økonomisk fordel knyttet til utvikling av en identifiserbar immateriell eiendel. Balanseført forskning og utvikling avskrives lineært over økonomisk levetid.

**Varebeholdninger**

Lager av innkjøpte varer er verdsatt til laveste av anskaffelseskost og virkelig verdi. Anskaffelseskost vurderes etter FIFO-prinsippet.

**Offentlige tilskudd**

Offentlige tilskudd vurderes særskilt, og blir regnskapsmessig behandlet som en korleksjon til den posten tilskuddet er ment å dekke.

**Bankinnskudd, kontanter og lignende**

Regnskapslinjen bankinnskudd, kontanter og lignende inkluderer kontanter, bankinnskudd og andre betalingsmidler med forfallsdato som er kortere enn tre måneder. Mellomværende i konsernkontoordninger presenteres som kortsiktig fordring eller kortsiktig gjeld.

**Valuta**

Pengeposter i utenlandsk valuta er vurdert til balansedagens kurs. Realiserte og urealiserte valutaeffekter presenteres netto i resultatregnskapet som finansinntekt eller finanskostnad. Transaksjoner i utenlandsk valuta omregnes til kursen på transaksjonstidspunktet.

**Prinsipper for kontantstrømoppstilling**

Kontantstrømoppstillingen er utarbeidet med basis i den indirekte metoden. Dette innebærer at man i oppstillingen tar utgangspunkt i selskapets årsresultat for å kunne presentere kontantstrømmer tilført fra henholdsvis ordinær drift, investeringsvirksomheten og finansieringsvirksomheten.

Det henvises til Statkrafts konsernregnskap for ytterligere informasjon.  
Statkraft AS, Lilleakerveien 6, 0283 Oslo. Internett: [www.statkraft.com](http://www.statkraft.com).



## Note 2 Drifstinntekter

Beløp i tusen kroner

	2021	2020
<b>Salgsinntekter</b>		
Salg av kraftproduksjon	104 792	37 873
<b>Sum salgsinntekter</b>	<b>104 792</b>	<b>37 873</b>
<b>Andre driftsinntekter</b>		
Salg av grønne sertifikater	828	659
Andre driftsinntekter	81	79
<b>Sum andre driftsinntekter</b>	<b>909</b>	<b>738</b>
<b>Brutto driftsinntekter</b>	<b>105 700</b>	<b>38 611</b>

Økningen i selskapsinntekter fra 2020 til 2021 er i all hovedsak knyttet til en kraftig økning av kraftprisene.

## Note 3 Lønnskostnader, antall ansatte, godtgjørelser, lån til ansatte mm

Beløp i tusen kroner

### Ansatte

Selskapet har ingen ansatte. Daglig leder er ansatt i Statkraft AS, som fakturerer selskapet for denne tjenesten. Styret har ikke avtaler om styrehonorar og det er heller ikke gitt lån eller sikkerhetsstillelse til medlemmer av styret.

### Revisor

Godtgjørelse til Deloitte AS fordeler seg slik:

	2021	2020
Lovpålagt revisjon	72	38
Andre attestasjonstjenester	14	14
Skatterådgivning	0	12
<b>Sum godtgjørelse til revisor</b>	<b>86</b>	<b>64</b>

Oppgitt beløp er eksklusiv merverdiavgift.

## Note 4 Andre driftskostnader

Beløp i tusen kroner

Driftskostnader etter art	2021	2020
Konserninterne tjenester	20 624	15 427
Fremmede tjenester	3 986	1 713
Materialer	11 482	5 457
Forsikringspremie	1 835	1 484
Erstatninger	1 417	1 690
Andre driftskostnader	4 387	3 011
<b>Sum driftskostnader</b>	<b>43 731</b>	<b>28 782</b>

## Note 5 Finansinntekter og finanskostnader

Beløp i tusen kroner

Finansinntekter	2021	2020
Renteinntekt fra konsernkontoordning	160	508
Andre renteinntekter	0	181
Netto valutagevinst	8	-9
<b>Sum finansinntekter</b>	<b>168</b>	<b>680</b>



<b>Finanskostnader</b>	<b>2021</b>	<b>2020</b>
Rentekostnader fra foretak i samme konsern	0	-8
Rentekostnader	3	0
Netto valutatap/gevinst	0	-8
Annen finanskostnad	670	0
<b>Sum finanskostnader</b>	<b>673</b>	<b>-16</b>
<b>Netto finansposter</b>	<b>-505</b>	<b>664</b>

## Note 6 Skatt

Beløp i tusen kroner

<b>Årets skattekostnad</b>	<b>2021</b>	<b>2020</b>
Resultatført skatt på ordinært resultat:		
Betalbar skatt	7 787	3 441
Endring i utsatt skatt	12 328	5 918
Tidligere års skatter	12	0
<b>Skattekostnad ordinært resultat</b>	<b>20 127</b>	<b>9 359</b>

### Betalbar skatt i balansen:

Betalbar skatt på årets resultat (Refusjon for 2020)	7 787	3 441
Avsatt til betaling av skatt på grunnlag av skattevedtak	1 666	-1 367
<b>Sum betalbar skatt i balansen 1)</b>	<b>9 454</b>	<b>2 074</b>

### Beregning av effektiv skattesats:

<b>Resultat før skatt</b>	<b>91 434</b>	<b>-42 586</b>
Beregnet skatt av resultat før skatt	20 115	9 369
Skatteeffekt av permanente forskjeller	0	-10
Tidligere års skatter	12	
<b>Sum</b>	<b>20 127</b>	<b>9 359</b>
Effektiv skattesats	22 %	22 %

Skatteeffekten av midlertidige forskjeller og underskudd til fremføring som har gitt opphav til utsatt skatt og utsatte skattefordeler, spesifisert på typer av midlertidige forskjeller:

	<b>2021</b>	<b>2020</b>	<b>Endring</b>
Varige driftsmidler	137 028	68 781	-68 247
Avsetninger mv	-56 900	-44 690	12 210
<b>Sum</b>	<b>80 128</b>	<b>24 091</b>	<b>-56 037</b>
<b>Utsatt skatt (22 % / 22 %)</b>	<b>17 628</b>	<b>5 300</b>	<b>-12 328</b>

1) Krav på refusjon betalbar skatt inngår i andre fordringer i 2020, se også note 9.

## Note 7 Varige driftsmidler

Beløp i tusen kroner

	<b>Tomter og bygg Vindparker, linjer og kabelanlegg</b>		<b>Inventar og driftsløsøre</b>	<b>Sum</b>
Anskaffelseskost 01.01.2021	74 158	945 374	19 986	1 039 518
Tilgang kjøpte varige driftsmidler	0	25 344	201	25 545
Endring fjerningseiendel	0	-13 804	0	-13 804



<b>Anskaffelseskost 31.12.2021</b>	<b>74 158</b>	<b>956 914</b>	<b>20 187</b>	<b>1 051 259</b>
Akk. avskrivninger 01.01.2021	-56 033	-596 835	-16 603	-669 471
Årets avskrivninger	-1 893	-22 575	-397	-24 864
<b>Akk. avskrivninger 31.12.2021</b>	<b>-57 926</b>	<b>-619 411</b>	<b>-16 999</b>	<b>-694 337</b>
Akk. nedskrivninger 01.01.2021	0	-143 804	0	-143 804
Årets nedskrivninger	0	-743	0	-743
Reversering av tidligere nedskrivning		73 743		73 743
<b>Akk. nedskrivninger 31.12.2021</b>	<b>0</b>	<b>-70 804</b>	<b>0</b>	<b>-70 804</b>
<b>Bokført verdi per 31.12.2021</b>	<b>16 232</b>	<b>266 697</b>	<b>3 188</b>	<b>286 118</b>
Økonomisk levetid	25 år	25 år	3 - 8 år	
Avskrivningsplan	Lineær	Lineær	Lineær	

Statkraft har konsesjon for drift av Smøla Vindpark frem til 1. september 2035.

## Note 8 Varer

Beløp i tusen kroner

	<b>2021</b>	<b>2020</b>
Lagerbeholdning material	6 747	6 448
<b>Sum varer</b>	<b>6 747</b>	<b>6 448</b>

Varebeholdningen består av produksjonsmateriell som er oppført til anskaffelseskost.



## Note 9 Kortsiktige fordringer og gjeld

Beløp i tusen kroner

### Kortsiktige fordringer

<b>Konserninterne kortsiktige fordringer</b>	<b>2021</b>	<b>2020</b>
Kundefordringer på selskap i samme konsern	12 395	812
Fordring konsernkontoordning *)	55 551	15 359
Andre fordring på selskap i samme konsern	0	0
<b>Sum konserninterne kortsiktige fordringer</b>	<b>67 947</b>	<b>16 172</b>

<b>Eksterne kortsiktige fordringer</b>	<b>2021</b>	<b>2020</b>
Merverdiavgift til gode	1 164	564
Eksterne kundefordringer	149	150
Forskuddsbetalte kostnader	469	368
Andre fordringer	0	2 074
<b>Sum eksterne kortsiktige fordringer</b>	<b>1 782</b>	<b>3 156</b>

<b>Sum kortsiktige fordringer</b>	<b>69 728</b>	<b>19 327</b>
-----------------------------------	---------------	---------------

\*) Selskapets likviditet er organisert i en konsernkontoordning. Dette innebærer at datterselskapenes kontantbeholdning/kontotrekk formelt sett er fordringer/gjeld overfor morselskapet.

### Kortsiktig gjeld

<b>Konsernintern kortsiktig gjeld</b>	<b>2021</b>	<b>2020</b>
Avsatt konsernbidrag til Statkraft Energi AS	10 000	0
<b>Sum konsernintern kortsiktig gjeld</b>	<b>10 000</b>	<b>0</b>

<b>Ekstern kortsiktig gjeld</b>	<b>2021</b>	<b>2020</b>
Ekstern leverandørgjeld	1 568	485
Skyldig skatt	9 454	0
Annen kortsiktig gjeld	6 773	2 577
<b>Sum ekstern kortsiktig gjeld</b>	<b>17 795</b>	<b>3 063</b>

<b>Sum kortsiktig gjeld</b>	<b>27 795</b>	<b>3 063</b>
-----------------------------	---------------	--------------

## Note 10 Aksjekapital og aksjonærinformasjon

Beløp i hele kroner

Aksjekapitalen i selskapet pr 31.12.2021 består av følgende:

	<b>Antall</b>	<b>Pålydende</b>	<b>Bokført</b>
Aksjer	90 000	1 000	90 000 000

### Eierstruktur

Aksjonærer i selskapet pr 31.12.2021 var:

	<b>Aksjer</b>	<b>Eierandel</b>	<b>Stemmeandel</b>
Statkraft AS	90 000	100 %	100 %



## Note 11 Egenkapital

Beløp i tusen kroner

	Aksjekapital	Annen egenkapital	Sum egenkapital
Pr 01.01.2021	90 000	108 964	198 964
Årets resultat		71 306	71 306
Konsernbidrag (avgitt)		-10 000	-10 000
Pr 31.12.2021	90 000	170 270	260 270

## Note 12 Andre avsetninger for forpliktelser

Beløp i tusen kroner

	2021	2020
Fjerningsforpliktelser	56 900	44 690
<b>Sum andre avsetninger for forpliktelser</b>	<b>56 900</b>	<b>44 690</b>

Konsesjonsperioden utløper i september 2035.

## Note 13 Pantestillelser og garantier m.v

Selskapet har ingen pantsatte eiendeler og garantiansvar.

## Note 14 Nærstående parter

Smøla Vind 2 AS har sin virksomhet innenfor Statkraft konsernets segment Vindkraft. Selskapets driftsinntekter genereres i all vesentlighet i Norge, og stammer hovedsakelig fra salg til konsernselskaper. Selskapet kjøper tjenester til administrasjon, samt drift og vedlikehold av vindparken fra andre selskaper i Statkraft-konsernet. Transaksjonene mellom disse selskapene skjer til markedsmessige vilkår.

## Note 15 Markedsrisiko, Kredittrisiko og Likviditetsrisiko

Smøla Vind 2 AS har en virksomhet som medfører begrenset finansiell markedsrisiko. Den sentrale finansfunksjonen i Statkraft-konsernet samordner og ivaretar den finansielle risikoen knyttet til valuta, renter og likviditet. De viktigste instrumentene i styringen på konsernnivå er terminkontrakter i valuta og renter.

### Valutarisiko

Selskapets valutarisiko knytter seg til valutaeffekter på bankinnskudd, Valutarisikoen styres samlet i Statkraft-konsernet.

### Renterisiko

Selskapet inngår i felles konsernkontoordning. Rentevilkårene tilknyttet denne er fastsatt på markedsvilkår for innlån.

### Likviditetsrisiko

Som deltaker i Statkraft-konsernets felles konsernkontoordning anses selskapet for å ha god tilgang til likviditet.

### Kredittrisiko

Kredittrisiko knyttet til virksomheten anses ubetydelig. Denne knytter seg i all hovedsak til mellomværende mot konsernselskaper.



**Note 16 Hendelser etter balansedagen**

Russlands invasjon av Ukraina påvirker verdens energipriser, og også kraftprisene i Norge. Det eksisterer stor usikkerhet, som både på kort og lang sikt vil kunne ha betydning for Smøla Vind 2 AS. Det er per nå ingen direkte effekt for selskapet.