



ÅRSREGNSKAPET FOR REGNSKAPSÅRET 2023 - GENERELL INFORMASJON

Enheten

Organisasjonsnummer:	912 779 637
Organisasjonsform:	Aksjeselskap
Foretaksnavn:	NORIA GROUP AS
Forretningsadresse:	Prinsens gate 22 0157 OSLO

Regnskapsår

Årsregnskapets periode:	01.01.2023 - 31.12.2023
-------------------------	-------------------------

Konsern

Morselskap i konsern:	Ja
Konsernregnskap lagt ved:	Ja

Regnskapsregler

Regler for små foretak benyttet:	Nei
Benyttet ved utarbeidelsen av årsregnskapet til selskapet:	Regnskapslovens alminnelige regler
Benyttet ved utarbeidelsen av årsregnskapet til konsernet:	Regnskapslovens alminnelige regler

Årsregnskapet fastsatt av kompetent organ

Bekreftet av representant for selskapet:	Bølgen Økonomipartner AS v/Robin M
--	------------------------------------

Dato for fastsettelse av årsregnskapet:	28.06.2024
---	------------

Grunnlag for avgivelse

År 2023: Årsregnskapet er elektronisk innlevert

År 2022: Tall er hentet fra elektronisk innlevert årsregnskap fra 2023

Det er ikke krav til at årsregnskapet m.v. som sendes til Regnskapsregisteret er undertegnet. Kontrollen på at dette er utført ligger hos revisor/enhetens øverste organ. Sikkerheten ivaretas ved at innsender har rolle/rettighet for innsending av årsregnskapet via Altinn, og ved at det bekreftes at årsregnskapet er fastsatt av kompetent organ.

Brønnøysundregistrene, 22.05.2025



Resultatregnskap

Beløp i: NOK	Note	2023	2022
RESULTATREGNSKAP			
Inntekter			
Salgsinntekt		15 214 176	
Sum inntekter		15 214 176	
Kostnader			
Varekostnad		2 524 296	
Lønnskostnad		5 652 035	
Avskrivning på varige driftsmidler og immaterielle eiendeler		324 793	
Annen driftskostnad		7 565 612	
Sum kostnader		16 066 736	
Driftsresultat		-852 560	
Finansinntekter og finanskostnader			
Annen renteinntekt		4 404	
Annen finansinntekt		12 277 033	
Sum finansinntekter		12 281 437	
Annen rentekostnad		3 069 774	
Annen finanskostnad		2 662 035	
Sum finanskostnader		5 731 809	
Netto finans		6 549 628	
Ordinært resultat før skattekostnad		5 697 068	0
Skattekostnad på ordinært resultat		-833 324	
Ordinært resultat etter skattekostnad		6 530 392	0
Årsresultat		6 530 392	0
Overføringer og disponeringer			
Overføringer til/fra annen egenkapital		6 530 393	
Sum overføringer og disponeringer		6 530 393	



Balanse

Beløp i: NOK	Note	2023	2022
BALANSE - EIENDELER			
Anleggsmidler			
Immaterielle eiendeler			
Utsatt skattefordel		1 247 238	
Sum immaterielle eiendeler		1 247 238	
Varige driftsmidler			
Driftsløsøre, inventar, verktøy, kontormaskiner og lignende		636 791	
Bygningsmessig innredning		2 238 826	
Sum varige driftsmidler		2 875 617	
Finansielle anleggsmidler			
Investering i datterselskap		1 092 580	
Sum finansielle anleggsmidler		1 092 580	
Sum anleggsmidler		5 215 435	0
Omløpsmidler			
Varer			
Fordringer			
Kundefordringer		4 403 023	
Andre fordringer		1 113 023	
Sum fordringer		5 516 046	
Investeringer			
Markedsbaserte aksjer		39 384 943	
Sum investeringer		39 384 943	
Bankinnskudd, kontanter og lignende			
Bankinnskudd, kontanter og lignende		1 017 075	
Sum bankinnskudd, kontanter og lignende		1 017 075	
Sum omløpsmidler		45 918 064	0
SUM EIENDELER		51 133 499	0



Balanse

Beløp i: NOK	Note	2023	2022
BALANSE - EGENKAPITAL OG GJELD			
Egenkapital			
Innskutt egenkapital			
Selskapskapital		865 335	
Beholdning av egne aksjer		-1	
Overkurs		243 477	
Sum innskutt egenkapital		1 108 811	
Opptjent egenkapital			
Annen egenkapital		7 806 685	
Sum opptjent egenkapital		7 806 685	
Sum egenkapital		8 915 496	0
Gjeld			
Langsiktig gjeld			
Annen langsiktig gjeld			
Gjeld til kredittinstitusjoner		14 400 000	
Sum annen langsiktig gjeld		14 400 000	
Sum langsiktig gjeld		14 400 000	0
Kortsiktig gjeld			
Gjeld til kredittinstitusjoner		15 276 845	
Leverandørgjeld		1 676 413	
Skyldige offentlige avgifter		176 852	
Annen kortsiktig gjeld		10 687 893	
Sum kortsiktig gjeld		27 818 003	
Sum gjeld		42 218 003	0
SUM EGENKAPITAL OG GJELD		51 133 499	0



Konsernets resultatregnskap

Beløp i: NOK	Note	2023	2022
RESULTATREGNSKAP			
Inntekter			
Salgsinntekt		170 798 393	
Sum inntekter		170 798 393	
Kostnader			
Varekostnad		12 537 035	
Lønnskostnad		119 751 252	
Avskrivning på varige driftsmidler og immaterielle eiendeler		1 712 457	
Annen driftskostnad		26 909 189	
Sum kostnader		160 909 933	
Driftsresultat		9 888 460	
Finansinntekter og finanskostnader			
Annen renteinntekt		102 933	
Annen finansinntekt		13 066 242	
Sum finansinntekter		13 169 175	
Annen rentekostnad		2 880 846	
Annen finanskostnad		207 413	
Sum finanskostnader		3 088 259	
Netto finans		10 080 916	
Ordinært resultat før skattekostnad		19 969 376	0
Skattekostnad på ordinært resultat		1 180 810	
Ordinært resultat etter skattekostnad		18 788 566	0
Årsresultat		18 788 566	0
Minoritetsinteresser		-476 614	
Årsresultat etter minoritetsinteresser		19 265 180	
Overføringer og disponeringer			
Overføringer til/fra annen egenkapital		18 488 567	



Konsernets resultatregnskap

Beløp i: NOK	Note	2023	2022
Sum overføringer og disponeringer		18 488 567	



Konsernets balanse

Beløp i: NOK	Note	2023	2022
BALANSE - EIENDELER			
Anleggsmidler			
Immaterielle eiendeler			
Konsesjoner, patenter, lisenser, varemerker og lignende rettigheter		3 382 559	
Utsatt skattefordel		1 394 514	
Sum immaterielle eiendeler		4 777 073	
Varige driftsmidler			
Driftsløsøre, inventar, verktøy, kontormaskiner og lignende		6 520 579	
Bygningsmessig innredning		2 238 826	
Sum varige driftsmidler		8 759 405	
Finansielle anleggsmidler			
Investeringer i aksjer og andeler		507 398	
Sum finansielle anleggsmidler		507 398	
Sum anleggsmidler		14 043 876	0
Omløpsmidler			
Varer			
Fordringer			
Kundefordringer		34 103 413	
Andre fordringer		6 631 912	
Sum fordringer		40 735 325	
Investeringer			
Markedsbaserte aksjer		39 384 943	
Sum investeringer		39 384 943	
Bankinnskudd, kontanter og lignende			
Bankinnskudd, kontanter og lignende		14 781 877	
Sum bankinnskudd, kontanter og lignende		14 781 877	
Sum omløpsmidler		94 902 145	0



Konsernets balanse

Beløp i: NOK	Note	2023	2022
SUM EIENDELER		108 946 021	0
BALANSE - EGENKAPITAL OG GJELD			
Egenkapital			
Innskutt egenkapital			
Selskapskapital		865 335	
Beholdning av egne aksjer		-1	
Overkurs		243 477	
Sum innskutt egenkapital		1 108 811	
Opptjent egenkapital			
Annen egenkapital		40 991 415	
Sum opptjent egenkapital		40 991 415	
Sum egenkapital		42 100 226	0
Gjeld			
Langsiktig gjeld			
Annen langsiktig gjeld			
Gjeld til kredittinstitusjoner		17 950 210	
Sum annen langsiktig gjeld		17 950 210	
Sum langsiktig gjeld		17 950 210	0
Kortsiktig gjeld			
Gjeld til kredittinstitusjoner		15 276 845	
Leverandørgjeld		5 587 674	
Betalbar skatt		2 173 432	
Skyldige offentlige avgifter		15 413 559	
Annen kortsiktig gjeld		10 444 073	
Sum kortsiktig gjeld		48 895 583	
Sum gjeld		66 845 793	0
SUM EGENKAPITAL OG GJELD		108 946 019	0



Konsernets balanse

Beløp i: NOK	Note	2023	2022
---------------------	-------------	-------------	-------------



Brønnøysundregistrene

ÅRSREGNSKAP FOR REGNSKAPSÅRET 2023 - GENERELL INFORMASJON

Journalnummer: 2024 590498

Enheten

Organisasjonsnummer: 912 779 637
Organisasjonsform: Aksjeselskap
Foretaksnavn: NORIA GROUP AS
Forretningsadresse: Prinsens gate 22
0157 OSLO

Regnskapsår

Årsregnskapets periode: 01.01.2023 - 31.12.2023

Konsern

Morselskap i konsern: Ja
Konsernregnskap lagt ved: Ja

Regnskapsregler

Regler for små foretak benyttet: Nei
Benyttet ved utarbeidelsen av
årsregnskapet til selskapet: Regnskapslovens alminnelige regler
Benyttet ved utarbeidelsen av
årsregnskapet til konsernet: Regnskapslovens alminnelige regler

Årsregnskapet fastsatt av kompetent organ

Bekreftet av representant for selskapet: Bølgen Økonomipartner AS v/Robin M
Dato for fastsettelse av årsregnskapet: 28.06.2024

Revisjon

Årsregnskapet er utarbeidet av ekstern
autorisert regnskapsfører: Ja
Ekstern autorisert regnskapsfører har i
løpet av regnskapsåret bistått ved den
løpende regnskapsføringen eller utført
andre tjenester for selskapet enn å
utarbeide årsregnskapet: Ja

Grunnlag for avgivelse

År 2023: Årsregnskap er elektronisk innlevert.
År 2022: Tall er hentet fra elektronisk innlevert årsregnskap fra 2023.

Det er ikke krav til at årsregnskapet m.v. som sendes til Regnskapsregisteret er undertegnet. Kontrollen på at dette er utført ligger hos revisor/enhetens øverste organ. Sikkerheten ivaretas ved at innsender har rolle/rettighet for innsending av årsregnskapet via Altinn, og ved at det bekreftes at årsregnskapet er fastsatt av kompetent organ.

Brønnøysundregistrene, 24.07.2024

Brønnøysundregistrene
Postadresse: Postboks 900, 8910 Brønnøysund
Telefon: 75 00 75 00
E-post: firmapost@brreg.no Internett: www.brreg.no
Organisasjonsnummer: 974 760 673



Organisasjonsnr: 912 779 637
NORIA GROUP AS

RESULTATREGNSKAP

Beløp i: NOK	Note	2023	2022
RESULTATREGNSKAP			
Inntekter			
Salgsinntekt		15 214 176	
Sum inntekter		15 214 176	
Kostnader			
Varekostnad		2 524 296	
Lønnskostnad		5 652 035	
Avskrivning på varige driftsmidler og immaterielle eiendeler		324 793	
Annen driftskostnad		7 565 612	
Sum kostnader		16 066 736	
Driftsresultat		-852 560	
Finansinntekter og finanskostnader			
Annen renteinntekt		4 404	
Annen finansinntekt		12 277 033	
Sum finansinntekter		12 281 437	
Annen rentekostnad		3 069 774	
Annen finanskostnad		2 662 035	
Sum finanskostnader		5 731 809	
Netto finans		6 549 628	
Ordinært resultat før skattekostnad		5 697 068	0
Skattekostnad på ordinært resultat		-833 324	
Ordinært resultat etter skattekostnad		6 530 392	0
Årsresultat		6 530 392	0
Overføringer og disponeringer			
Overføringer til/fra annen egenkapital		6 530 393	
Sum overføringer og disponeringer		6 530 393	



Organisasjonsnr: 912 779 637
NORIA GROUP AS

BALANSE

Beløp i: NOK	Note	2023	2022
--------------	------	------	------

BALANSE - EIENDELER

Anleggsmidler

Immaterielle eiendeler

Utsatt skattefordel		1 247 238	
Sum immaterielle eiendeler		1 247 238	

Varige driftsmidler

Driftsløsøre, inventar, verktøy, kontormaskiner og lignende		636 791	
Bygningsmessig innredning		2 238 826	
Sum varige driftsmidler		2 875 617	

Finansielle anleggsmidler

Investeringer i datterselskap		1 092 580	
Sum finansielle anleggsmidler		1 092 580	

Sum anleggsmidler		5 215 435	0
--------------------------	--	------------------	----------

Omløpsmidler

Varer

Fordringer

Kundefordringer		4 403 023	
Andre fordringer		1 113 023	
Sum fordringer		5 516 046	

Investeringer

Markedsbaserte aksjer		39 384 943	
Sum investeringer		39 384 943	

Bankinnskudd, kontanter og lignende

Bankinnskudd, kontanter og lignende		1 017 075	
Sum bankinnskudd, kontanter og lignende		1 017 075	

Sum omløpsmidler		45 918 064	0
-------------------------	--	-------------------	----------

SUM EIENDELER		51 133 499	0
----------------------	--	-------------------	----------

BALANSE - EGENKAPITAL OG GJELD

Egenkapital

Innskutt egenkapital



Selskapskapital	865 335	
Beholdning av egne aksjer	-1	
Overkurs	243 477	
Sum innskutt egenkapital	1 108 811	
Opptjent egenkapital		
Annen egenkapital	7 806 685	
Sum opptjent egenkapital	7 806 685	
Sum egenkapital	8 915 496	0
Gjeld		
Langsiktig gjeld		
Annen langsiktig gjeld		
Gjeld til		
kredittinstitusjoner	14 400 000	
Sum annen langsiktig gjeld	14 400 000	
Sum langsiktig gjeld	14 400 000	0
Kortsiktig gjeld		
Gjeld til		
kredittinstitusjoner	15 276 845	
Leverandørgjeld	1 676 413	
Skyldige offentlige		
avgifter	176 852	
Annen kortsiktig gjeld	10 687 893	
Sum kortsiktig gjeld	27 818 003	
Sum gjeld	42 218 003	0
SUM EGENKAPITAL OG GJELD	51 133 499	0



Organisasjonsnr: 912 779 637
NORIA GROUP AS

KONSERNRESULTATREGNSKAP

Beløp i: NOK	Note	2023	2022
RESULTATREGNSKAP			
Inntekter			
Salgsinntekt		170 798 393	
Sum inntekter		170 798 393	
Kostnader			
Varekostnad		12 537 035	
Lønnskostnad		119 751 252	
Avskrivning på varige driftsmidler og immaterielle eiendeler		1 712 457	
Annen driftskostnad		26 909 189	
Sum kostnader		160 909 933	
Driftsresultat		9 888 460	
Finansinntekter og finanskostnader			
Annen renteinntekt		102 933	
Annen finansinntekt		13 066 242	
Sum finansinntekter		13 169 175	
Annen rentekostnad		2 880 846	
Annen finanskostnad		207 413	
Sum finanskostnader		3 088 259	
Netto finans		10 080 916	
Ordinært resultat før skattekostnad		19 969 376	0
Skattekostnad på ordinært resultat		1 180 810	
Ordinært resultat etter skattekostnad		18 788 566	0
Årsresultat		18 788 566	0
Minoritetsinteresser		-476 614	
Årsresultat etter minoritetsinteresser		19 265 180	
Overføringer og disponeringer			
Overføringer til/fra annen egenkapital		18 488 567	
Sum overføringer og disponeringer		18 488 567	



Organisasjonsnr: 912 779 637
NORIA GROUP AS

KONSERNBALANSE

Beløp i: NOK	Note	2023	2022
BALANSE - EIENDELER			
Anleggsmidler			
Immaterielle eiendeler			
Konsesjoner, patenter, lisenser, varemerker og lignende rettigheter		3 382 559	
Utsatt skattefordel		1 394 514	
Sum immaterielle eiendeler		4 777 073	
Varige driftsmidler			
Driftsløsøre, inventar, verktøy, kontormaskiner og lignende		6 520 579	
Bygningsmessig innredning		2 238 826	
Sum varige driftsmidler		8 759 405	
Finansielle anleggsmidler			
Investeringer i aksjer og andeler		507 398	
Sum finansielle anleggsmidler		507 398	
Sum anleggsmidler		14 043 876	0
Omløpsmidler			
Varer			
Fordringer			
Kundefordringer		34 103 413	
Andre fordringer		6 631 912	
Sum fordringer		40 735 325	
Investeringer			
Markedsbaserte aksjer		39 384 943	
Sum investeringer		39 384 943	
Bankinnskudd, kontanter og lignende			
Bankinnskudd, kontanter og lignende		14 781 877	
Sum bankinnskudd, kontanter og lignende		14 781 877	
Sum omløpsmidler		94 902 145	0
SUM EIENDELER		108 946 021	0
BALANSE - EGENKAPITAL OG GJELD			



Egenkapital		
Innskutt egenkapital		
Selskapskapital	865 335	
Beholdning av egne aksjer	-1	
Overkurs	243 477	
Sum innskutt egenkapital	1 108 811	
Opptjent egenkapital		
Annen egenkapital	40 991 415	
Sum opptjent egenkapital	40 991 415	
Sum egenkapital	42 100 226	0
Gjeld		
Langsiktig gjeld		
Annen langsiktig gjeld		
Gjeld til		
kredittinstitusjoner	17 950 210	
Sum annen langsiktig gjeld	17 950 210	
Sum langsiktig gjeld	17 950 210	0
Kortsiktig gjeld		
Gjeld til		
kredittinstitusjoner	15 276 845	
Leverandørgjeld	5 587 674	
Betalbar skatt	2 173 432	
Skyldige offentlige avgifter	15 413 559	
Annen kortsiktig gjeld	10 444 073	
Sum kortsiktig gjeld	48 895 583	
Sum gjeld	66 845 793	0
SUM EGENKAPITAL OG GJELD	108 946 019	0



Organisasjonsnr: 912 779 637
NORIA GROUP AS

NOTEOPPLYSNINGER - SELSKAP - alle poster oppgitt i hele tall

Note

Regnskapsprinsipper

Årsregnskapet er satt opp i samsvar med regnskapsloven og god regnskapsskikk. Konsernregnskap Konsolidering inkluderer Noria Group AS og selskaper som Noria Group AS har bestemmende innflytelse over. Bestemmende innflytelse oppnås normalt når konsernet eier mer enn 50 % av aksjene i selskapet, og konsernet er i stand til å utøve faktisk kontroll over selskapet. Minoritetsinteresser inngår i konsernets egenkapital. Transaksjoner og mellomværende mellom selskapene i konsernet er eliminert. Konsernregnskapet er utarbeidet etter ensartede prinsipper ved at datterselskapet følger de samme regnskapsprinsipper som morselskapet. Noria Group AS konsolidert inneholder morselskapet Noria Group AS og døtrene Noria AS, Noria Digital AS og Noria Consulting AS, samt datterdatter Noria Vest AS og Noria Company Vietnam Ltd. a) Driftsinntekter Inntektsføring ved salg av varer skjer på leveringstidspunktet. Tjenester inntektsføres etterhvert som de leveres. b) Omløpsmidler/Kortsiktig gjeld Omløpsmidler og kortsiktig gjeld omfatter normalt poster som forfaller til betaling innen ett år etter balansedagen, samt poster som knytter seg til varekretsløpet. Omløpsmidler vurderes til laveste verdi av anskaffelseskost og antatt virkelig verdi. c) Anleggsmidler/Langsiktig gjeld Anleggsmidler omfatter eiendeler bestemt til varig eie og bruk. Anleggsmidler er vurdert til anskaffelseskost. Varige driftsmidler balanseføres og avskrives over driftsmidlets økonomiske levetid. Varige driftsmidler nedskrives til gjenvinnbart beløp ved verdifall som forventes ikke å være forbigående. Gjenvinnbart beløp er det høyeste av netto salgsverdi og bruksverdi. Bruksverdi er nåverdi av fremtidige kontantstrømmer knyttet til eiendelen. Nedskrivning reverseres når grunnlaget for nedskrivningen ikke lenger er til stede. d) Valuta Pengeposter i utenlandsk valuta vurderes etter kursen ved regnskapsårets slutt. e) Fordringer Kundefordringer og andre fordringer oppføres til pålydende etter fradrag for avsetning til forventet tap. Avsetning til tap gjøres på grunnlag av en individuell vurdering av de enkelte fordringene. I tillegg gjøres det for øvrige kundefordringer en uspesifisert avsetning for å dekke antatt tap. f) Skatt Skattekostnaden i resultatregnskapet omfatter både periodens betalbare skatt og endring i utsatt skatt. Utsatt skatt er beregnet med 22 % på grunnlag av de midlertidige forskjeller som eksisterer mellom regnskapsmessige og skattemessige verdier, samt ligningsmessig underskudd til fremføring ved utgangen av regnskapsåre. Skatteøkende og skattereduserende midlertidige forskjeller som reverserer eller kan reversere i samme periode er utlignet og nettoført. g) Pensjonsforpliktelser Pensjonsordningen er finansiert via sikrede ordninger og er ikke balanseført. Pensjonspremien anses i disse tilfeller som pensjonskostnad og klassifiseres sammen med lønnskostnader. h) Datterselskaper Datterselskaper vurderes etter kostmetoden i selskapsregnskapet. Utbytte fra datterselskaper er inntektsført i morselskapet i samme år som de er avsatt i datter. i) Aksjer og andeler i andre selskaper Aksjer og andeler i andre selskaper vurderes etter kostmetoden i selskapsregnskapet. j) Markedsbaserte aksjer Aksjer og andeler i markedsbaserte aksjer er vurdert til virkelig verdi i selskapsregnskapet. k) Immaterielle eiendeler Utgifter til egne utviklingsaktiviteter kostnadsføres i all hovedsak løpende, i spesielle utviklingsaktiviteter med større investeringer balanseføres utgiftene. Utgifter til andre immaterielle eiendeler balanseføres i den grad det kan identifiseres en fremtidig økonomisk fordel knyttet til utvikling av en identifiserbar immateriell eiendel og utgiftene kan måles pålitelig. I motsatt fall kostnadsføres slike utgifter løpende. Balanseført utvikling



avskrives linært over økonomisk levetid.

Note

3

Antall årsverk i regnskapsåret

0.00

Note

3

Spesifisering av resultatregnskapet

Lønnskostnader

<u>Pensjonskostnader</u>	<u>Årets</u>	<u>Fjorårets</u>
	4897.00	
<u>Andre ytelser</u>	<u>Årets</u>	<u>Fjorårets</u>
	5647138.00	
<u>Sum lønnskostnader</u>	<u>Årets</u>	<u>Fjorårets</u>
	5652035.00	

Note

Ekstraordinære inntekter og kostnader

<u>Sum</u>	<u>Beløp</u>	
<u>Balanseført verdi 31.12.</u>	<u>Varige driftsmidler</u>	<u>Immaterielle eiend.</u>

Konsernregnskap

Morselskapet sitt navn

Forretningskontor for morselskapet

Begrunnelse for at datterselskap er utelatt fra konsolideringen

<u>Samlet beløp - tilknyttet selskap</u>	<u>Årets</u>	<u>Fjorårets</u>
<u>Samlet beløp - foretak i samme konsern</u>	<u>Årets</u>	<u>Fjorårets</u>
<u>Samlet beløp - foretak i samme konsern</u>	<u>Årets</u>	<u>Fjorårets</u>



Samlet beløp - felles kontrollert virksomhet Årets Fjorårets

Pantstillelse _____ Beløp

Beholdning av egne aksjer Antall Pålydende Andel av aksjek.



Organisasjonsnr: 912 779 637
NORIA GROUP AS

NOTEOPPLYSNINGER - KONSERN - alle poster oppgitt i hele tall

Note

Regnskapsprinsipper

Årsregnskapet er satt opp i samsvar med regnskapsloven og god regnskapsskikk. Konsernregnskap Konsolidering inkluderer Noria Group AS og selskaper som Noria Group AS har bestemmende innflytelse over. Bestemmende innflytelse oppnås normalt når konsernet eier mer enn 50 % av aksjene i selskapet, og konsernet er i stand til å utøve faktisk kontroll over selskapet. Minoritetsinteresser inngår i konsernets egenkapital. Transaksjoner og mellomværende mellom selskapene i konsernet er eliminert. Konsernregnskapet er utarbeidet etter ensartede prinsipper ved at datterselskapet følger de samme regnskapsprinsipper som morselskapet. Noria Group AS konsolidert inneholder morselskapet Noria Group AS og døtrene Noria AS, Noria Digital AS og Noria Consulting AS, samt datterdatter Noria Vest AS og Noria Company Vietnam Ltd. a) Driftsinntekter Inntektsføring ved salg av varer skjer på leveringstidspunktet. Tjenester inntektsføres etterhvert som de leveres. b) Omløpsmidler/Kortsiktig gjeld Omløpsmidler og kortsiktig gjeld omfatter normalt poster som forfaller til betaling innen ett år etter balansedagen, samt poster som knytter seg til varekretsløpet. Omløpsmidler vurderes til laveste verdi av anskaffelseskost og antatt virkelig verdi. c) Anleggsmidler/Langsiktig gjeld Anleggsmidler omfatter eiendeler bestemt til varig eie og bruk. Anleggsmidler er vurdert til anskaffelseskost. Varige driftsmidler balanseføres og avskrives over driftsmidlets økonomiske levetid. Varige driftsmidler nedskrives til gjenvinnbart beløp ved verdifall som forventes ikke å være forbigående. Gjenvinnbart beløp er det høyeste av netto salgsverdi og bruksverdi. Bruksverdi er nåverdi av fremtidige kontantstrømmer knyttet til eiendelen. Nedskrivning reverseres når grunnlaget for nedskrivningen ikke lenger er til stede. d) Valuta Pengeposter i utenlandsk valuta vurderes etter kursen ved regnskapsårets slutt. e) Fordringer Kundefordringer og andre fordringer oppføres til pålydende etter fradrag for avsetning til forventet tap. Avsetning til tap gjøres på grunnlag av en individuell vurdering av de enkelte fordringene. I tillegg gjøres det for øvrige kundefordringer en uspesifisert avsetning for å dekke antatt tap. f) Skatt Skattekostnaden i resultatregnskapet omfatter både periodens betalbare skatt og endring i utsatt skatt. Utsatt skatt er beregnet med 22 % på grunnlag av de midlertidige forskjeller som eksisterer mellom regnskapsmessige og skattemessige verdier, samt ligningsmessig underskudd til fremføring ved utgangen av regnskapsåre. Skatteøkende og skattereduserende midlertidige forskjeller som reverserer eller kan reversere i samme periode er utlignet og nettoført. g) Pensjonsforpliktelser Pensjonsordningen er finansiert via sikrede ordninger og er ikke balanseført. Pensjonspremien anses i disse tilfeller som pensjonskostnad og klassifiseres sammen med lønnskostnader. h) Datterselskaper Datterselskaper vurderes etter kostmetoden i selskapsregnskapet. Utbytte fra datterselskaper er inntektsført i morselskapet i samme år som de er avsatt i datter. i) Aksjer og andeler i andre selskaper Aksjer og andeler i andre selskaper vurderes etter kostmetoden i selskapsregnskapet. j) Markedsbaserte aksjer Aksjer og andeler i markedsbaserte aksjer er vurdert til virkelig verdi i selskapsregnskapet. k) Immaterielle eiendeler Utgifter til egne utviklingsaktiviteter kostnadsføres i all hovedsak løpende, i spesielle utviklingsaktiviteter med større investeringer balanseføres utgiftene. Utgifter til andre immaterielle eiendeler balanseføres i den grad det kan identifiseres en fremtidig økonomisk fordel knyttet til utvikling av en identifiserbar immateriell eiendel og utgiftene kan måles pålitelig. I motsatt fall kostnadsføres slike utgifter løpende. Balanseført utvikling



avskrives linært over økonomisk levetid.

Note

3

Antall årsverk i regnskapsåret

87.00

Note

Spesifisering av resultatregnskapet

Lønnskostnader

<u>Lønn</u>	<u>Årets</u>	<u>Fjorårets</u>
	83720305.00	
<u>Folketrygdavgift</u>	<u>Årets</u>	<u>Fjorårets</u>
	16135744.00	
<u>Pensjonskostnader</u>	<u>Årets</u>	<u>Fjorårets</u>
	5089611.00	
<u>Andre ytelser</u>	<u>Årets</u>	<u>Fjorårets</u>
	14805591.00	
<u>Sum lønnskostnader</u>	<u>Årets</u>	<u>Fjorårets</u>
	119751252.00	

Note

Ekstraordinære inntekter og kostnader

<u>Sum</u>	<u>Beløp</u>
<u>Balanseført verdi 31.12.</u>	<u>Varige driftsmidler Immaterielle eiend.</u>

Konsernregnskap

Morselskapet sitt navn

Forretningskontor for morselskapet

Begrunnelse for at datterselskap er utelatt fra konsolideringen

<u>Samlet beløp - tilknyttet selskap</u>	<u>Årets</u>	<u>Fjorårets</u>
--	--------------	------------------



Samlet beløp - foretak i samme konsern Årets Fjorårets

Samlet beløp - foretak i samme konsern Årets Fjorårets

Samlet beløp - felles kontrollert virksomhet Årets Fjorårets

Pantstillelse Beløp

Beholdning av egne aksjer Antall Pålydende Andel av aksjek.



Til generalforsamlingen i Noria Group AS

Uavhengig revisors beretning

Konklusjon

Vi har revidert Noria Group AS' årsregnskap som viser et overskudd i selskapsregnskapet på kr 6.530.393 og et overskudd i konsernregnskapet på kr 18.488.567. Årsregnskapet består av:

- selskapsregnskapet, som består av balanse per 31. desember 2023, resultatregnskap og kontantstrømoppstilling for regnskapsåret avsluttet per denne datoen og noter til årsregnskapet, herunder et sammendrag av viktige regnskapsprinsipper, og
- konsernregnskapet, som består av balanse per 31. desember 2023, resultatregnskap og kontantstrømoppstilling for regnskapsåret avsluttet per denne datoen og noter til årsregnskapet, herunder et sammendrag av viktige regnskapsprinsipper.

Etter vår mening

- oppfyller årsregnskapet gjeldende lovkrav,
- gir selskapsregnskapet et rettviseende bilde av selskapets finansielle stilling per 31. desember 2023 og av dets resultater for regnskapsåret avsluttet per denne datoen i samsvar med regnskapslovens regler og god regnskapsskikk i Norge, og
- gir konsernregnskapet et rettviseende bilde av konsernets finansielle stilling per 31. desember 2023 og av dets resultater for regnskapsåret avsluttet per denne datoen i samsvar med regnskapslovens regler og god regnskapsskikk i Norge.

Grunnlag for konklusjonen

Vi har gjennomført revisjonen i samsvar med de internasjonale revisjonsstandardene International Standards on Auditing (ISA-ene). Våre oppgaver og plikter i henhold til disse standardene er beskrevet nedenfor under *Revisors oppgaver og plikter ved revisjonen av årsregnskapet*. Vi er uavhengige av selskapet og konsernet slik det kreves i lov, forskrift og International Code of Ethics for Professional Accountants (inkludert internasjonale uavhengighetsstandarder) utstedt av the International Ethics Standards Board for Accountants (IESBA-reglene), og vi har overholdt våre øvrige etiske forpliktelser i samsvar med disse kravene. Innhentet revisjonsbevis er etter vår vurdering tilstrekkelig og hensiktsmessig som grunnlag for vår konklusjon.

Øvrig informasjon

Styret og daglig leder (ledelsen) er ansvarlige for informasjonen i årsberetningen. Øvrig informasjon omfatter informasjon i årsrapporten bortsett fra årsregnskapet og den tilhørende

Revisjonsfirmaet Flattum & Co AS
St. Olavs gate 25, 0166 OSLO
Postboks 62 Sentrum, 0101 OSLO
Organisasjonsnummer/revisornummer:
Foretaksregisteret NO 894934352 MVA

E-mail: post@flattum.no
Web: www.flattum.no
Telefon: +47 22 98 21 20
Medlemskap: Den norske Revisorforening
Regnskap Norge

Internasjonal forbindelse:





revisjonsberetningen. Vår konklusjon om årsregnskapet ovenfor dekker ikke informasjonen i årsberetningen.

I forbindelse med revisjonen av årsregnskapet er det vår oppgave å lese årsberetningen. Formålet er å vurdere hvorvidt det foreligger vesentlig inkonsistens mellom årsberetningen og årsregnskapet og den kunnskap vi har opparbeidet oss under revisjonen av årsregnskapet, eller hvorvidt informasjon i årsberetningen ellers fremstår som vesentlig feil. Vi har plikt til å rapportere dersom årsberetningen fremstår som vesentlig feil. Vi har ingenting å rapportere i så henseende.

Basert på kunnskapen vi har opparbeidet oss i revisjonen, mener vi at årsberetningen

- er konsistent med årsregnskapet og
- inneholder de opplysninger som skal gis i henhold til gjeldende lovkrav.

Styrets og daglig leders ansvar for årsregnskapet

Styret og daglig leder (ledelsen) er ansvarlige for å utarbeide årsregnskapet og for at det gir et rettviseende bilde i samsvar med regnskapslovens regler og god regnskapsskikk i Norge. Ledelsen er også ansvarlig for slik intern kontroll som den finner nødvendig for å kunne utarbeide et årsregnskap som ikke inneholder vesentlig feilinformasjon, verken som følge av misligheter eller utilsiktede feil.

Ved utarbeidelsen av årsregnskapet er ledelsen ansvarlig for å ta standpunkt til selskapets og konsernets evne til fortsatt drift og opplyse om forhold av betydning for fortsatt drift. Forutsetningen om fortsatt drift skal legges til grunn for årsregnskapet så lenge det ikke er sannsynlig at virksomheten vil bli avviklet.

Revisors oppgaver og plikter ved revisjonen av årsregnskapet


Vårt mål er å oppnå betryggende sikkerhet for at årsregnskapet som helhet ikke inneholder vesentlig feilinformasjon, verken som følge av misligheter eller utilsiktede feil, og å avgi en revisjonsberetning som inneholder vår konklusjon. Betryggende sikkerhet er en høy grad av sikkerhet, men ingen garanti for at en revisjon utført i samsvar med ISA-ene, alltid vil avdekke vesentlig feilinformasjon som eksisterer. Feilinformasjon kan oppstå som følge av misligheter eller utilsiktede feil. Feilinformasjon blir vurdert som vesentlig dersom den enkeltvis eller samlet med rimelighet kan forventes å påvirke økonomiske beslutninger som brukerne foretar basert på årsregnskapet.

For videre beskrivelse av revisors oppgaver og plikter vises det til:













<https://revisorforeningen.no/revisjonsberetninger>

Oslo, 20. juni 2024

Revisjonsfirmaet Flattum & Co AS


Thorbjørn Grindhaug
Statsautorisert revisor



 Avansert elektronisk signatur  bankID	 Avansert elektronisk signatur  bankID	 Avansert elektronisk signatur  bankID	 Avansert elektronisk signatur  bankID
TROND ERIK SIEMASZEK ØSTHAGEN 2024-06-20 10:16:02 GMT+2 Formål: Signatur Identitet og samtykke til å signere var bekreftet med BankID	RONNY REPPE 2024-06-20 10:40:38 GMT+2 Formål: Signatur Identitet og samtykke til å signere var bekreftet med BankID	TOVE RAANES 2024-06-20 10:43:13 GMT+2 Formål: Signatur Identitet og samtykke til å signere var bekreftet med BankID	HEIDI SKAARET 2024-06-20 10:54:53 GMT+2 Formål: Signatur Identitet og samtykke til å signere var bekreftet med BankID
 Avansert elektronisk signatur  bankID	 Avansert elektronisk signatur  bankID		
SVERRE FINN HURUM 2024-06-20 11:06:54 GMT+2 Formål: Signatur Identitet og samtykke til å signere var bekreftet med BankID	JO ARNSTAD 2024-06-20 18:39:54 GMT+2 Formål: Signatur Identitet og samtykke til å signere var bekreftet med BankID		

Årsberetning 2023 for Noria Group AS og Noria konsern

Virksomhetens art og tilholdssted

Noria konsernet er et software- og IT-konsulentselskap med kunder hovedsakelig innenfor forsikring og finanssektoren. Software delen av konsernet utvikler, selger og implementerer programvaren «Paris» hvilket er et kjernesystem for forsikringselskaper. Dette forretningsområdet har en internasjonal vekststrategi med stort potensiale. Konsulentvirksomheten fokuserer i all hovedsak på det norske finansmarkedet.

Selskapets hovedkontor er i leide lokaler i Prinsensgate 22 i Oslo sentrum. Utover dette har virksomheten kontorer i Sandefjord, Bergen og Ho Chi Minh City (Vietnam).

Noria Group AS er et holdingselskap uten ansatte. Styret har derfor valgt å kommentere videre på Noria konsern i denne årsberetningen.

Redegjørelse for årsregnskapet

Omsetningen i konsernet økte med 21,8 MNOK fra 148,7 MNOK i 2022 til 170,5 MNOK i 2023. Årsresultatet ble i 2023 18,5 MNOK og 17,4 MNOK i 2022. Årsresultatet i 2023 inkluderer en ikke realisert aksjegevinst på 12,3 MNOK som finansinntekt. 2023 ble et tøffere år enn forventet. Konsulentmarkedet var stabilt, men konkurransen ble sterkere da flere kunder reduserte konsulentbruken. Softwaresekskapet hadde en større og krevende kundeimplementering som medførte tap i form av ikke fakturerbare timer.

Egenkapitalen i konsernet er pr. 31.12.2023 på 42,1 MNOK hvilket tilsvarer en egenkapitalandel på 38,6%. Egenkapitalen ved utgangen av året før var 24,4 MNOK med en egenkapitalandel på 29,7%. Egenkapitalen økte derved i løpet av 2023 med 17,7 MNOK.

Konsernets samlede kontantstrøm var på 1,7 MNOK, og samlet likviditets beholdning ved årets slutt var på 14,8 MNOK. Gjennom 2023 ble likviditetssituasjonen strammere hovedsakelig fordi kostnadsbasen økte mer enn inntektene hvilket ikke er unaturlig i en vekstfase. Konsernet har per 31.12.2023 33,2 MNOK i kortsiktig og langsiktig gjeld til finansinstitusjoner. Det langsiktige lånet hos Pareto (på 14,4 MNOK per 31.12.2023) forfaller sommeren 2025 og kassekreditten hos Pareto (ramme 15 MNOK) har årlig fornyelse.

Utviklingsprosjekter

Software delen av konsernet gjennomfører betydelige investeringer i form av timer med produktutvikling innenfor kjernesystemet Paris. Hovedprinsippet har vært at dette arbeidet har blitt kostnadsført. I 2023 ble 3,4 MNOK balanseført og dette er knyttet til et analyseverktøy innen et nytt forretningsområde som vil bli vurdert med egne kontantstrømmer fremover. Utviklingen av Paris er også linket til Skattefunnprosjekter og i 2023 ble selskapets kostnader redusert med 3,2 MNOK. Overordnet har den interne produktutviklingen ett langsiktig perspektiv, og det ventes å resultere i økt omsetning og resultat kommende år.



Finansiell risiko

Overordnet

Konsernet er eksponert for finansiell risiko på ulike områder og målsetningen er å avdempe den finansielle risikoen.

Markedsrisiko

Konsernet er eksponert for endringer i valutakurser da rundt 20% av selskapets inntekter er i Euro og USD. Konsernet har også noen leverandørfakturer som prises i USD, men omregnes av leverandøren til NOK. Gjennom 2023 har den norske kronen svekket seg og således har selskapet ikke inngått terminkontrakter eller andre avtaler for å redusere selskapets valutarisiko. Selskapet er også eksponert for endringer i rentenivået, da selskapets gjeld har flytende rente.

Kredittrisiko

Risikoen for tap på fordringer er vurdert som lav. Konsernet har hittil ikke hatt vesentlige tap på fordringer og kundene er ofte større konsern innen forsikring og finansbransjen. Avsetning til tap på kundefordringer vurderes sak for sak.

Likviditetsrisiko

Selskapet vurderer likviditeten i selskapet som stram. Det er økt fokus på inndrivelse av forfalte kundefordringer da noen større selskap har en tendens til å betale etter forfall og det forventes at dette vil forbedre situasjonen noe. Styret vil prioritere tiltak for å styrke likviditeten i 2024.

Øvrig risiko

Implementeringsprosjektene for nye kunder i Softwareselskapet er «time & material» og representerer derfor moderat risiko. Det er økt fokus på å selge til kunder som passer Paris fremfor å tilpasse det til kunder som ikke er en naturlig match.

Arbeidsmiljø

Arbeidsmiljøet i konsernet anses som godt, og mange tiltak er gjennomført for å opprettholde dette. Sykefraværet i konsernet var på totalt 3,5% i 2023 hvilket er en økning fra 2022 hvor det tilsvarende var 2,8%. I 2023 har selskapet hatt flere langtidssykemeldte.



Likestilling og diskriminering

Redegjørelse etter Likestillings- og diskrimineringsloven § 26a vil bli publisert på konsernets nettsider.

Ytre miljø

Selskapets virksomhet påvirker ikke det ytre miljø.

Forsikring for styrets medlemmer

Konsernet har tegnet styreforsikring for konsernets styremedlemmer i 2024.

Åpenhetsloven

Redegjørelse etter Åpenhetsloven for konsernet vil bli publisert på selskapets nettsider før fristen som fastsatt i lov 30.06.2024.

Fremtidsutsikter

Styret mener at fremtidsutsiktene de neste årene er gode. Konsernets programvareprodukter Paris har bedret sin markedsposisjon de siste årene med flere vellykkede leveranser til store europeiske selskaper. Denne markedsposisjonen forventes å tilføre konsernet nye store kunder internasjonalt de kommende årene, og prisen på produktene har bedret seg med svekkelsen av den norske kronen. Markedet for konsulentvirksomheten til finansbransjen i Norge er stabilt, selv om vi så en viss nedgang i markedet i 2023, ser vi nå en bedring igjen i 2024.

Våre prognoser for fremtidige resultater vil kunne preges av den usikkerheten som normalt preger vurderinger av fremtidige forhold og den politiske uroen som preger Europa i dag.

Fortsatt drift

I samsvar med regnskapsloven § 3-3a bekreftes det at forutsetningene om fortsatt drift er til stede. Til grunn for antagelsen ligger resultatprognoser for 2024 og konsernets langsiktige strategiske prognoser for årene fremover.

Resultatdisponering

Årsresultatet etter skattekostnad ble henholdsvis 18,5 MNOK som foreslås overført til annen egenkapital.



Oslo, 20 juni 2024

Jo Arnstad
Styreleder (elektronisk signert)

Ronny Reppe
Styremedlem (elektronisk signert)

Trond Erik Siemaszek Østhagen
Styremedlem (elektronisk signert)

Tove Raanes
Styremedlem (elektronisk signert)

Heidi Skaaret
Styremedlem (elektronisk signert)

Sverre Hurum
Styremedlem (elektronisk signert)



Avansert elektronisk signatur

bankID

TOVE RAANES

2024-06-20 10:43:24 GMT+2

Formål: Signatur
Identitet og samtykke til å signere ver bekreftet med
BankID

Avansert elektronisk signatur

bankID

RONNY REPPE

2024-06-20 10:45:26 GMT+2

Formål: Signatur
Identitet og samtykke til å signere ver bekreftet med
BankID

Avansert elektronisk signatur

bankID

HEIDI SKAARET

2024-06-20 10:53:30 GMT+2

Formål: Signatur
Identitet og samtykke til å signere ver bekreftet med
BankID

Avansert elektronisk signatur

bankID

TROND ERIK SIEMASZEK ØSTHAGEN

2024-06-20 11:03:57 GMT+2

Formål: Signatur
Identitet og samtykke til å signere ver bekreftet med
BankID

Avansert elektronisk signatur

bankID

SVERRE FINN HURUM

2024-06-20 11:07:57 GMT+2

Formål: Signatur
Identitet og samtykke til å signere ver bekreftet med
BankID

Avansert elektronisk signatur

bankID

JO ARNSTAD

2024-06-20 18:38:02 GMT+2

Formål: Signatur
Identitet og samtykke til å signere ver bekreftet med
BankID

Konsernregnskap 2023

Noria Group AS

Organisasjonsnummer 912 779 637



Noria Group AS

Konsernregnskap

Resultatregnskap 01.01-31.12

	Note	Noria Group AS		Noria Group Konsern	
		2023	2022	2023	2022
DRIFTSINNETEKTER					
Salgsinntekter	1, 2	15 214 176	12 637 205	170 498 393	148 698 913
Andre inntekter	1	0	9 600	0	9 600
Sum driftsinntekter		15 214 176	12 646 805	170 498 393	148 708 513
DRIFTSKOSTNADER					
Varekostnader	1	2 524 296	2 324 888	12 537 035	11 679 362
Lønnskostnader m.m	3, 4	5 652 035	4 125 000	119 751 252	98 543 841
Avskrivninger på driftsmidler	5	324 793	263 407	1 712 457	1 253 911
Andre driftskostnader	1	7 565 612	6 051 965	26 909 189	18 354 676
Sum driftskostnader		16 066 735	12 765 261	160 909 933	129 831 789
DRIFTSRESULTAT		-852 559	-118 456	9 588 461	18 876 724
FINANSINNETEKTER OG FINANSKOSTNADER					
Annen renteinntekt		4 404	1 040	102 933	210 693
Annen finansinntekt	1, 9	12 277 033	7 414 838	13 066 242	2 734 453
Annen rentekostnad		3 069 774	1 060 869	2 880 846	1 257 029
Annen finanskostnad	1	2 662 035	133 133	207 413	290 308
Netto finansposter		6 549 628	6 221 876	10 080 917	1 397 810
ORDINÆRT RESULTAT FØR SKATTEKOSTNAD		5 697 069	6 103 420	19 669 377	20 274 534
Skattekostnad på ordinært resultat	6	-833 324	-383 809	1 180 810	2 881 866
ÅRSRESULTAT		6 530 393	6 487 229	18 488 567	17 392 668
<i>Minoritetens andel av resultat</i>				-476 614	2 815 269
OVERFØRINGER					
Avsatt til utbytte	1, 8	0	0	0	0
Overføring annen egenkapital	8	6 530 393	6 487 229	18 488 567	17 392 668
Sum overføringer		6 530 393	6 487 229	18 488 567	17 392 668



Noria Group AS Konsernregnskap

Balanse pr 31.12

EIENDELER	Note	Noria Group AS		Noria Group Konsern	
		2023	2022	2023	2022
ANLEGGSMIDLER					
Immaterielle eiendeler					
Utsatt skattefordel	6	1 247 238	413 914	1 394 514	401 892
Konsesjoner, patenter, lisenser, varemerker	5	0	0	3 382 559	0
Sum immaterielle eiendeler		1 247 238	413 914	4 777 073	401 892
Varige driftsmidler					
Driftsløsøre, inventar og kontormaskiner	5	636 791	706 812	6 520 579	3 273 492
Bygningsmessig innredning	5	2 238 826	2 197 793	2 238 826	2 197 793
Sum varige driftsmidler		2 875 617	2 904 605	8 759 405	5 471 286
Finansielle anleggsmidler					
Investeringer i datterselskaper	7	1 092 580	3 152 330	0	0
Investeringer i aksjer og andeler	9	0	0	507 398	0
Sum finansielle anleggsmidler		1 092 580	3 152 330	507 398	0
Sum anleggsmidler		5 215 435	6 470 849	14 043 875	5 873 177
OMLØPSMIDLER					
Fordringer					
Kundefordringer	1	4 403 023	3 811 470	34 103 413	24 423 564
Andre fordringer	1	1 113 023	306 037	6 631 912	11 561 244
Sum fordringer		5 516 046	4 117 507	40 735 324	35 984 808
Investeringer					
Markedsbaserte aksjer	9	39 384 943	27 107 911	39 384 943	27 107 910
Sum investeringer		39 384 943	27 107 911	39 384 943	27 107 910
Bankinnskudd	10	1 017 075	738 458	14 781 877	13 108 242
Sum omløpsmidler		45 918 063	31 963 875	94 902 144	76 200 961
SUM EIENDELER		51 133 500	38 434 725	108 946 020	82 074 140



Noria Group AS Konsernregnskap

Balanse pr 31.12

	Note	Noria Group AS		Noria Group Konsern	
		2023	2022	2023	2022
EGENKAPITAL OG GJELD					
EGENKAPITAL					
Innskutt egenkapital					
Aksjekapital	8, 11	865 335	865 335	865 335	865 335
Egne aksjer	8	-1	-1	-1	-1
Overkurs	8	243 477	243 477	243 477	243 477
Sum innskutt egenkapital		1 108 812	1 108 812	1 108 812	1 108 813
Opptjent egenkapital					
Annen egenkapital	8	7 806 685	1 276 293	40 991 415	23 298 953
Sum egenkapital		8 915 496	2 385 104	42 100 227	24 407 764
<i>Minoritetens andel av egenkapital</i>				6 990 645	4 227 163
GJELD					
LANGSIKTIG GJELD					
Annen langsiktig gjeld					
Gjeld til kredittinstitusjoner	12	14 400 000	27 924 323	17 950 210	27 924 323
Sum annen langsiktig gjeld		14 400 000	27 924 323	17 950 210	27 924 323
Kortsiktig gjeld					
Gjeld til kredittinstitusjon	12	15 276 845	0	15 276 845	0
Leverandørgjeld	1	1 676 413	2 162 699	5 587 674	3 224 862
Betalbar skatt	6	0	0	2 173 432	3 294 997
Skyldige offentlige avgifter	3	176 852	202 201	15 413 559	11 807 469
Utbytte	8	0	0	0	925 054
Annen kortsiktig gjeld	1	10 687 893	5 760 399	10 444 072	10 489 671
Sum kortsiktig gjeld		27 818 003	8 125 299	48 895 582	29 742 053
Sum gjeld		42 218 003	36 049 622	66 845 792	57 666 376
SUM EGENKAPITAL OG GJELD		51 133 500	38 434 725	108 946 020	82 074 140

Oslo, 20.06.2024

Jo Arnstad
Styrets leder og daglig leder

Ronny Reppe
Styremedlem

Trond Erik Østhagen
Styremedlem

Sverre Finn Hurum
Styremedlem

Heidi Skaaret
Styremedlem

Tove Raanes
Styremedlem



Noria Group AS Konsernregnskap

Kontantstrømoppstilling

	Noria Group AS		Noria Konsern	
	2023	2022	2023	2022
Kontantstrømmer fra operasjonelle aktiviteter				
Resultat før skatt	5 697 069	6 103 420	19 669 377	20 274 534
Betalbar skatt	0	0	-3 294 997	-1 545 330
Ordinære avskrivninger inkl Goodwill	324 793	263 407	1 712 457	1 253 911
Nedskrivning fordringer	0	0	0	0
Forskjellen mellom kostnadsført pensjon og inn-/utbetalinger	0	0	0	0
Endring i kundefordringer	-591 553	-1 175 641	-9 679 849	380 620
Endring i leverandørgjeld	-486 285	770 922	2 362 812	1 643 465
Endring i andre tidsavgrensningsposter	4 079 154	8 241 656	7 481 283	-1 090 805
Netto kontantstrøm fra operasjonelle aktiviteter	9 023 177	14 203 764	18 251 083	20 916 395
Kontantstrømmer fra investeringsaktiviteter				
Kjøp konsernaksjer	-575 000	-18 000 000	-575 000	-18 000 000
Investering i aksjer	0	-5 568 318	-507 398	-5 568 318
Markedsverdi endring aksjer	-12 277 033	-2 370 498	-12 277 033	-2 370 498
Nedskrivning finansielle anleggsmidler	2 634 750	0	0	0
Investeringer i varige driftsmidler og im. eiendele	-279 799	-1 287 651	-8 273 645	-3 472 342
Netto kontantstrøm fra investeringsaktiviteter	-10 497 082	-27 226 467	-21 633 076	-29 411 158
Kontantstrømmer fra finansieringsaktiviteter				
Opptak av langsiktig lån	-9 924 323	19 713 513	-6 374 113	17 940 075
Reklassifisering av lang til kortsiktig gjeld	15 276 845	0	15 276 845	0
Nedbetaling av langsiktig lån	-3 600 000	0	-3 600 000	0
Utbetaling av utbytte	0	-6 490 005	-247 104	-8 018 159
Netto kontantstrøm fra finansieringsaktiviteter	1 752 522	13 223 508	5 055 628	9 921 916
Netto endring i likvider i året	278 617	200 805	1 673 635	1 427 153
Kontanter og bankinnskudd per 01.01	738 458	537 654	13 108 242	11 681 090
Kontanter og bankinnskudd per 31.12	1 017 075	738 458	14 781 877	13 108 243



Regnskapsprinsipper

Årsregnskapet er satt opp i samsvar med regnskapsloven og god regnskapsskikk.

Konsernregnskap

Konsolidering inkluderer Noria Group AS og selskaper som Noria Group AS har bestemmende innflytelse over. Bestemmende innflytelse oppnås normalt når konsernet eier mer enn 50 % av aksjene i selskapet, og konsernet er i stand til å utøve faktisk kontroll over selskapet. Minoritetsinteresser inngår i konsernets egenkapital. Transaksjoner og mellomværende mellom selskapene i konsernet er eliminert. Konsernregnskapet er utarbeidet etter ensartede prinsipper ved at datterselskapet følger de samme regnskapsprinsipper som morselskapet. Noria Group AS konsolidert inneholder morselskapet Noria Group AS og døtrene Noria AS, Noria Digital AS og Noria Consulting AS, samt datterdatter Noria Vest AS og Noria Company Vietnam Ltd.

a) Driftsinntekter

Inntektsføring ved salg av varer skjer på leveringstidspunktet. Tjenester inntektsføres etterhvert som de leveres.

b) Omløpsmidler/Kortsiktig gjeld

Omløpsmidler og kortsiktig gjeld omfatter normalt poster som forfaller til betaling innen ett år etter balansedagen, samt poster som knytter seg til varekretsløpet. Omløpsmidler vurderes til laveste verdi av anskaffelseskost og antatt virkelig verdi.

c) Anleggsmidler/Langiktig gjeld

Anleggsmidler omfatter eiendeler bestemt til varig eie og bruk. Anleggsmidler er vurdert til anskaffelseskost. Varige driftsmidler balanseføres og avskrives over driftsmidlets økonomiske levetid. Varige driftsmidler nedskrives til gjenvinnbart beløp ved verdifall som forventes ikke å være forbigående. Gjenvinnbart beløp er det høyeste av netto salgsverdi og bruksverdi. Bruksverdi er nåverdi av fremtidige kontantstrømmer knyttet til eiendelen. Nedskrivningen reverseres når grunnlaget for nedskrivningen ikke lenger er til stede.

d) Valuta

Pengeposter i utenlandsk valuta vurderes etter kursen ved regnskapsårets slutt.

e) Fordringer

Kundefordringer og andre fordringer oppføres til pålydende etter fradrag for avsetning til forventet tap. Avsetning til tap gjøres på grunnlag av en individuell vurdering av de enkelte fordringene. I tillegg gjøres det for øvrige kundefordringer en uspesifisert avsetning for å dekke antatt tap.

f) Skatt

Skattekostnaden i resultatregnskapet omfatter både periodens betalbare skatt og endring i utsatt skatt. Utsatt skatt er beregnet med 22 % på grunnlag av de midlertidige forskjeller som eksisterer mellom regnskapsmessige og skattemessige verdier, samt ligningsmessig underskudd til fremføring ved utgangen av regnskapsåret. Skatteøkende og skattereduserende midlertidige forskjeller som reverserer eller kan reversere i samme periode er utlignet og nettoført.

g) Pensjonsforpliktelser

Pensjonsordningen er finansiert via sikrede ordninger og er ikke balanseført. Pensjonspremien anses i disse tilfeller som pensjonskostnad og klassifiseres sammen med lønnskostnader.

h) Datterselskaper

Datterselskaper vurderes etter kostmetoden i selskapsregnskapet. Utbytte fra datterselskaper er inntektsført i morselskapet i samme år som de er avsatt i datter.

i) Aksjer og andeler i andre selskaper

Aksjer og andeler i andre selskaper vurderes etter kostmetoden i selskapsregnskapet.

j) Markedsbaserte aksjer

Aksjer og andeler i markedsbaserte aksjer er vurdert til virkelig verdi i selskapsregnskapet.

k) Immaterielle eiendeler

Utgifter til egne utviklingsaktiviteter kostnadsføres i all hovedsak løpende, i spesielle utviklingsaktiviteter med større investeringer balanseføres utgiftene. Utgifter til andre immaterielle eiendeler balanseføres i den grad det kan identifiseres en fremtidig økonomisk fordel knyttet til utvikling av en identifiserbar immateriell eiendel og utgiftene kan måles pålitelig. I motsatt fall kostnadsføres slike utgifter løpende. Balanseført utvikling avskrives linært over økonomisk levetid.



Note 1 Nærstående parter - KONSERN

Selskapene i Noria Group konsern er nærstående parter.
Alle transaksjoner mellom selskapene gjennomføres til markedspris.

Konserinterne transaksjoner	2023	2022
Inntekter	51 571 818	48 175 695
Inntekter - utbytte - finansinntekt	756 096	5 037 484
Varekostnad	29 759 869	28 887 826
Lønnskostnad	9 552 595	4 165 938
ADK	12 259 354	15 121 930
Kundefordringer	12 055 386	11 999 820
Andre fordringer - ink utbytte	16 077 610	11 131 135
Leverandørgjeld	12 055 386	11 999 820
Annen kortsiktig gjeld - ink utbytte	16 077 610	11 131 135

Alle poster er eliminert i konsernregnskapet.

Note 1 Nærstående parter - Noria Group AS

Selskapet er nærstående med andre selskaper i Noria Group konsernet.
Alle transaksjoner mellom selskapene gjennomføres til markedspris.

Konserinterne transaksjoner	2023	2022
Inntekter	15 201 426	11 607 417
Inntekter - utbytte - finansinntekt	0	5 037 484
Varekostnad	0	6 865 615
Lønnskostnad	3 472 024	2 370 901
ADK	3 128 535	2 370 901
Kundefordringer	4 403 023	3 842 153
Andre fordringer - ink utbytte	611 421	176 750
Leverandørgjeld	1 234 246	1 723 138
Annen kortsiktig gjeld - ink utbytte	10 671 535	5 612 409

Note 2 Salgsinntekter - KONSERN

	2023	2022
Pr. virksomhetsområde		
Konsulent	141 831 333	124 718 910
System	28 667 060	23 980 003
	<u>170 498 393</u>	<u>148 698 913</u>
Geografisk fordeling		
Innland	157 058 229	137 566 409
Utlend	13 440 164	11 132 504
	<u>170 498 393</u>	<u>148 698 913</u>

Note 3 Lønnskostnader - KONSERN

Lønnskostnader	2023	2022
Lønn	83 720 305	73 811 431
Arbeidsgiveravgift	16 135 744	11 956 214
Pensjonskostnader	5 089 611	3 744 267
Andre lønnsrelaterte ytelser	14 805 591	9 031 928
Sum	<u>119 751 252</u>	<u>98 543 841</u>

Konsernet har totalt 101 ansatte pr 31.12.2023 - det er utført 87 årsverk i 2023.

Obligatorisk tjenestepensjon:	2023	2022
Kostnad obligatorisk tjenestepensjon	5 089 611	3 744 267
Innbetalt til pensjonsordningen	5 089 611	3 744 267

Alle ansatte omfattes av konsernets pensjonsordning.



Note 3 Lønnskostnader - Noria Group AS

Lønnskostnader	2023	2022
Lønn	0	1 133 780
Arbeidsgiveravgift	0	168 855
Pensjonskostnader	4 897	49 760
Andre lønnsrelaterte ytelser	5 647 138	2 772 605
Sum	5 652 035	4 125 000

Selskapet har ingen ansatte pr 31.12.2023 - det er utført 0 årsverk i 2023.

Selskapet har en fordring på aksjonær på 500.000 i strid med asl § 8-7

Obligatorisk tjenestepensjon:	2023	2022
Kostnad obligatorisk tjenestepensjon	4 897	49 760
Innbetalt til pensjonsordningen	4 897	49 760

Alle ansatte omfattes av selskapets pensjonsordning.

Note 4 Ytelser/godtgjørelser til daglig leder, styret og revisor - KONSERN

Personer	2023	2022
Styret	0	0
Revisor, revisjon (ekskl. MVA)	307 627	287 260
Revisor, bistand (ekskl. MVA)	0	0
Sum	307 627	287 260

Note 4 Ytelser/godtgjørelser til daglig leder, styret og revisor - Noria Group AS

Personer	2023	2022
Daglig leder	0	0
Styret	0	0
Revisor, revisjon	91 880	91 400
Revisor, bistand	0	0
Sum	91 880	91 400

Det er ikke utbetalt honorar til daglig leder i 2023 eller 2022.

Det er ingen avtaler om sluttvederlag for daglig leder.



Note 5 Varige driftsmidler - KONSERN

Type anleggsmiddel	Immaterielle eiendeler	Bygningsmessig innredning	Driftsløsøre, inventar, kontorm.	Sum varige driftsmidler
Anskaffelseskost 01.01.23	0	2 408 276	6 654 131	9 062 407
Tilgang	3 382 559	197 417	4 901 467	8 481 443
Avgang	0	0	-207 799	-207 799
Anskaffelseskost 31.12.23	3 382 559	2 605 693	11 599 044	17 587 296
Akkumulerte avskrivninger 31.12.23	0	366 867	5 078 465	5 445 332
Akkumulerte nedskrivninger 31.12.23	0	0	0	0
Balanseført verdi pr. 31.12.23	3 382 559	2 238 826	6 520 579	12 141 964
Årets avskrivninger	0	156 384	1 556 073	1 712 457
Årets nedskrivninger	0	0	0	0
Økonomisk levetid (Lineære avskrivninger)	5 år	10 år	3 år - 8 år	

Immaterielle eiendeler er egenutviklet software som tas i bruk i 2024. Avskrivninger starter fra 01.01.2024.

Note 5 Varige driftsmidler - Noria Group AS

Type anleggsmiddel	Bygningsmessig innredning	Driftsløsøre, inventar, kontorm.	Sum varige driftsmidler
Anskaffelseskost 01.01.23	2 408 276	762 924	3 171 200
Tilgang	197 417	82 382	279 799
Avgang	0	0	0
Anskaffelseskost 31.12.23	2 605 693	845 306	3 450 999
Akkumulerte avskrivninger 31.12.23	366 867	208 515	575 382
Akkumulerte nedskrivninger 31.12.23	0	0	0
Balanseført verdi pr. 31.12.23	2 238 826	636 791	2 875 617
Årets avskrivninger	156 384	168 409	324 793
Årets nedskrivninger	0	0	0
Økonomisk levetid (Lineære avskrivninger)	10 år	3 år	



Note 6 Skatt - KONSERN

Årets skattekostnad fordeler seg på:	2023	2022
Betalbar skatt	2 173 432	3 294 997
Endring i utsatt skatt	-992 622	-413 131
Sum skattekostnad	1 180 810	2 881 866

Beregning av årets skattegrunnlag:

Resultat før skattekostnad	19 669 377	20 274 534
Permanente forskjeller	-14 469 706	-4 663 046
Endring i midlertidige forskjeller	1 551 006	-1 047 082
Årets underskudd til fremføring i Konsern	-433 209	-1 868 887
Anvendelse underskudd/ Ikke aktivert underskudd til fremføring	3 581 768	2 281 738
Årets skattegrunnlag	9 879 236	14 977 257

Oversikt over midlertidige forskjeller:

Fordringer	-790 388	-1 017 315
Regnskapsmessig avsetning	0	0
Driftsmidler	810 407	413 248
Sum midlertidige forskjeller	20 019	-604 067
Grunnlag utsatt skattefordel	20 019	-604 067
Underskudd til fremføring	9 969 419	5 861 893
Andel underskudd ikke aktivert	-3 650 738	-3 431 043
Grunnlag utsatt skatt	6 338 700	1 826 783

22 % utsatt skattefordel	1 394 514	401 892
--------------------------	-----------	---------

Note 6 Skatt - Noria Group AS

Årets skattekostnad fordeler seg på:	2023	2022
Betalbar skatt	0	0
Endring i utsatt skatt	-833 324	-383 809
Sum skattekostnad	-833 324	-383 809

Beregning av årets skattegrunnlag:

Resultat før skattekostnad	5 697 069	6 103 420
Permanente forskjeller	-9 484 905	-7 245 991
Endring i midlertidige forskjeller	-99 995	-1 139 165
Benyttet underskudd til fremføring	0	0
Årets skattegrunnlag	-3 887 831	-2 281 736

Oversikt over midlertidige forskjeller:

Driftsmidler	-649 418	-549 423
Sum midlertidige forskjeller	-649 418	-549 423
Underskudd til fremføring	6 318 681	2 430 850
Andel underskudd ikke aktivert	0	0
Grunnlag utsatt skatt	5 669 263	1 881 427

22 % utsatt skatt skattefordel	1 247 238	413 914
--------------------------------	-----------	---------



Note 7 Datterselskaper

Selskapets navn	Kontor	Eierandel	Stemme and.
Noria AS	Oslo	83,96 %	83,96 %
Noria Consulting AS	Oslo	72,81 %	72,81 %
Noria Digital AS	Oslo	99,00 %	99,00 %
Noria Company Vietnam Ltd.(eid 100 % gjennom Noria AS)			
Noria Vest (eid 51,33 % gjennom Noria Consulting AS)			

Selskapets navn	Aksje-kapital	Antall aksjer	Balansført verdi (TNOK)	Omsetning (TNOK)	Egenkapital (TNOK)	Årsresultat (TNOK)
Noria AS	1 020 000	20 400	1 040	116 550	25 884	6 179
Noria Consulting AS	37 333	37 333	52	50 042	2 568	737
Noria Digital AS	287 500	287 500	0	708	-3 207	-1 147
Noria Vest AS	760 000	760 000	745	33 224	7 069	3 320
Noria Company Vietnam Ltd	\$ 50.000		393	6 333	3 101	990

Investeringer i datterselskapene vurderes etter kostmetoden.

Note 8 Egenkapital - KONSERN

	Aksje kapital	Overkurs	Egne aksjer	Annen innskutt EK	Annen EK	Sum
Egenkapital pr 01.01.2023	865 335	243 477	-1	0	23 298 952	24 407 764
Årsresultat					18 488 567	18 488 567
Kjøp egne aksjer					-34 267	-34 267
Omregningsdifferanse					-5 740	-5 740
Tilleggsutbytte 2022					-756 096	-756 096
Egenkapital pr 31.12.2023	865 335	243 477	-1	0	40 991 415	42 100 227

Noria Group AS eier 1 egen aksje.

Egne aksjer er en residual av transaksjoner med ansatte i konsernet.

Note 8 Egenkapital - Noria Group AS

	Aksje kapital	Overkurs	Egne aksjer	Annen innskutt EK	Annen EK	Sum
Egenkapital pr 01.01.2023	865 335	243 477	1	0	1 276 293	2 385 104
Årsresultat					6 530 393	6 530 393
Egenkapital pr 31.12.2023	865 335	243 477	1	0	7 806 685	8 915 496

Note 9 Aksjer og andeler i andre selskaper

Selskapets navn	Eierandel	Antall aksjer	Anskaff.kost (TNOK)	Bokført verdi (TNOK)	Markeds verdi (TNOK)
Loadsure Ltd	2,84 %	1727	2 545	13 468	13 468
Nord Insuretech Group AB	15,13 %	24 364 681	4 097	25 917	25 917

Fra 2022 er aksjer i Loadsure Ltd og Nord Insuretech Group AB klassifisert som kortsiktige plasseringer og er vurdert til markedsverdi. Tidligere var disse aksjene klassifisert som langsiktige investeringer.

Årets netto resultatførte effekt (gevinst) utgjør TNOK 12 277.

Note 10 Bankinnskudd - KONSERN

	2023	2022
Bundne bankinnskudd knyttet til skattetrekk	4 978 907	4 782 130
Bundne banksinnskudd knyttet til husleie	1 258 267	1 258 267

**Note 10 Bankinnskudd - Noria Group AS**

	2023	2022
Bundne bankinnskudd knyttet til skattetrekk	0	50 556
Bundne banksinnskudd knyttet til husleie	0	0

Note 11 Antall aksjer, aksjeeiere m.v - Noria Group AS

Aksjekapital	Antall	Pålydende	Balanseført
Selskapet aksjer	865 335	1,00	865 335

Alle aksjene gir samme rettigheter i selskapet.

Selskapet har 4 aksjonærer, og følgende aksjonærer eier mer enn 5 %:

Navn	Aksjer	Andel
Crecer AS	266 387	30,78 %
Median AS	266 387	30,78 %
RSKSA AS	266 387	30,78 %
Fems AS	66 173	7,65 %
Egne aksjer	1	0,00 %

Median AS eies 100 % indirekte av styreleder Jo Arnstad.
Crecer AS eies 100 % av styremedlem Trond Erik Østhagen.
RSKSA AS eies 100 % av styremedlem Ronny Røppe.

Note 12 Gjeld til kredittinstitusjon og pantstillelser

	2023	2022
Langsiktig gjeld	17 950 210	27 924 323
Kortsiktig gjeld	15 276 845	0

Som sikkerhet for langsiktig gjeld er det stilt pant i selskapets varelager, driftsmidler og enkel pengekrav

<u>Bokført verdi av pantsatte eiendeler</u>	2023	2022
Varelager	0	0
Driftstilbehør	5 613 393	2 362 118
Enkle pengekrav	42 281 845	54 666 836
Aksjer i datterselskap	1 092 580	3 152 330

Hovedaksjonærens aksjer i Noria Group AS er pantsatt til fordel for Pareto Bank ASA.