



## ÅRSREGNSKAPET FOR REGNSKAPSÅRET 2024 - GENERELL INFORMASJON

### Enheten

Organisasjonsnummer: 989 033 115  
Organisasjonsform: Aksjeselskap  
Foretaksnavn: JTO HOLDING AS  
Forretningsadresse: Skauen 36  
4920 STAUBØ

### Regnskapsår

Årsregnskapets periode: 01.01.2024 - 31.12.2024

### Konsern

Morselskap i konsern: Ja  
Konsernregnskap lagt ved: Nei

### Regnskapsregler

Regler for små foretak benyttet: Ja  
Benyttet ved utarbeidelsen av årsregnskapet til selskapet: Regnskapslovens alminnelige regler

### Årsregnskapet fastsatt av kompetent organ

Bekreftet av representant for selskapet: Jan Tore Olsen  
Dato for fastsettelse av årsregnskapet: 22.05.2025

### Grunnlag for avgivelse

År 2024: Årsregnskapet er elektronisk innlevert  
År 2023: Tall er hentet fra elektronisk innlevert årsregnskap fra 2024

*Det er ikke krav til at årsregnskapet m.v. som sendes til Regnskapsregisteret er undertegnet. Kontrollen på at dette er utført ligger hos revisor/enhetens øverste organ. Sikkerheten ivaretas ved at innsender har rolle/rettighet for innsending av årsregnskapet via Altinn, og ved at det bekreftes at årsregnskapet er fastsatt av kompetent organ.*

Brønnøysundregistrene, 05.06.2025



## Resultatregnskap

Beløp i: NOK	Note	2024	2023
<b>RESULTATREGNSKAP</b>			
<b>Kostnader</b>			
Driftskostnader		69 919	31 349
<b>Sum kostnader</b>		<b>69 919</b>	<b>31 349</b>
<b>Driftsresultat</b>		<b>-69 919</b>	<b>-31 349</b>
<b>Finansinntekter og finanskostnader</b>			
Annen renteinntekt		137 267	63 731
Finansinntekter		5 593	
<b>Sum finansinntekter</b>		<b>142 860</b>	<b>63 731</b>
Verdireduksjon markedsbaserte omløpsmidler	2	2 020	205 706
Nedskrivning av andre finansielle anleggsmidler			209 300
Rentekostnad til foretak i samme konsern	3	60 814	25 973
Annen rentekostnad		490	
Annen finanskostnad			5 000
<b>Sum finanskostnader</b>		<b>63 324</b>	<b>445 979</b>
<b>Netto finans</b>		<b>79 536</b>	<b>-382 248</b>
<b>Resultat før skattekostnad</b>		<b>9 617</b>	<b>-413 597</b>
Skattekostnad på resultat	4	-27 610	
<b>Årsresultat</b>		<b>37 227</b>	<b>-413 597</b>
<b>Årsresultat etter minoritetsinteresser</b>		<b>37 227</b>	<b>-413 597</b>
<b>Totalresultat</b>		<b>37 227</b>	<b>-413 597</b>
<b>Overføringer og disponeringer</b>			
Avsatt til annen egenkapital		37 227	
Overført fra annen egenkapital			-413 597
<b>Sum overføringer og disponeringer</b>		<b>37 227</b>	<b>-413 597</b>



## Balanse

Beløp i: NOK	Note	2024	2023
<b>BALANSE - EIENDELER</b>			
<b>Anleggsmidler</b>			
<b>Immaterielle eiendeler</b>			
Utsatt skattefordel	4		
<b>Varige driftsmidler</b>			
Tomt	5	207 204	207 204
<b>Sum varige driftsmidler</b>		<b>207 204</b>	<b>207 204</b>
<b>Finansielle anleggsmidler</b>			
Investering i datterselskap	2	744 549	861 570
Lån til foretak i samme konsern	3		
Investeringer i tilknyttet selskap	2	56 000	56 000
Lån til tilknyttet selskap og felles kontrollert virksomhet	2	919 000	999 000
Investeringer i aksjer	2	1 355 200	1 355 200
<b>Sum finansielle anleggsmidler</b>		<b>3 074 749</b>	<b>3 271 770</b>
<b>Sum anleggsmidler</b>		<b>3 281 953</b>	<b>3 478 974</b>
<b>Omløpsmidler</b>			
<b>Varer</b>			
<b>Fordringer</b>			
Kundefordringer	3		
Andre kortsiktige fordringer	3	29 862	23 430
<b>Sum fordringer</b>		<b>29 862</b>	<b>23 430</b>
<b>Investeringer</b>			
Markedsbaserte obligasjoner	2	1 017 500	1 017 500
Andre markedsbaserte finansielle instrumenter	2	2 677 105	2 669 125
<b>Sum investeringer</b>		<b>3 694 605</b>	<b>3 686 625</b>
<b>Bankinnskudd, kontanter og lignende</b>			
Bankinnskudd		1 801 112	586 431
<b>Sum bankinnskudd, kontanter og lignende</b>		<b>1 801 112</b>	<b>586 431</b>



## Balanse

Beløp i: NOK	Note	2024	2023
Sum omløpsmidler		5 525 579	4 296 486
<b>SUM EIENDELER</b>		<b>8 807 532</b>	<b>7 775 460</b>
<b>BALANSE - EGENKAPITAL OG GJELD</b>			
<b>Egenkapital</b>			
<b>Innskutt egenkapital</b>			
Aksjekapital	6, 7	550 000	550 000
Overkurs	6	814 752	814 752
<b>Sum innskutt egenkapital</b>		<b>1 364 752</b>	<b>1 364 752</b>
<b>Opptjent egenkapital</b>			
Annen egenkapital	6	4 421 980	4 384 735
<b>Sum opptjent egenkapital</b>		<b>4 421 980</b>	<b>4 384 735</b>
<b>Sum egenkapital</b>		<b>5 786 732</b>	<b>5 749 487</b>
<b>Gjeld</b>			
<b>Langsiktig gjeld</b>			
Utsatt skatt	4	219 713	
<b>Sum avsetninger for forpliktelser</b>		<b>219 713</b>	
<b>Annen langsiktig gjeld</b>			
Gjeld til kredittinstitusjoner	3		
Gjeld til selskap i samme konsern	3	2 749 081	2 025 973
<b>Sum annen langsiktig gjeld</b>		<b>2 749 081</b>	<b>2 025 973</b>
<b>Sum langsiktig gjeld</b>		<b>2 968 794</b>	<b>2 025 973</b>
<b>Kortsiktig gjeld</b>			
Leverandørgjeld	3		
Betalbar skatt	4	28 956	
Annen kortsiktig gjeld	3, 7	23 050	
<b>Sum kortsiktig gjeld</b>	3	<b>52 006</b>	
<b>Sum gjeld</b>		<b>3 020 800</b>	<b>2 025 973</b>



## Balanse

<b>Beløp i: NOK</b>	<b>Note</b>	<b>2024</b>	<b>2023</b>
<b>SUM EGENKAPITAL OG GJELD</b>		<b>8 807 532</b>	<b>7 775 460</b>



## Brønnøysundregistrene

### ÅRSREGNSKAP FOR REGNSKAPSÅRET 2024 - GENERELL INFORMASJON

Journalnummer: 2025 462962

#### Enheten

Organisasjonsnummer: 989 033 115  
Organisasjonsform: Aksjeselskap  
Foretaksnavn: JTO HOLDING AS  
Forretningsadresse: Skauen 36  
4920 STAUBØ

#### Regnskapsår

Årsregnskapets periode: 01.01.2024 - 31.12.2024

#### Konsern

Morselskap i konsern: Ja  
Konsernregnskap lagt ved: Nei

#### Regnskapsregler

Regler for små foretak benyttet: Ja  
Benyttet ved utarbeidelsen av  
årsregnskapet til selskapet: Regnskapslovens alminnelige regler

#### Årsregnskapet fastsatt av kompetent organ

Bekreftet av representant for selskapet: Jan Tore Olsen  
Dato for fastsettelse av årsregnskapet: 22.05.2025

#### Revisjon

Årsregnskapet er utarbeidet av ekstern  
autorisert regnskapsfører: Ja

#### Grunnlag for avgivelse

År 2024: Årsregnskap er elektronisk innlevert.  
År 2023: Tall er hentet fra elektronisk innlevert årsregnskap fra 2024.

*Det er ikke krav til at årsregnskapet m.v. som sendes til Regnskapsregisteret er undertegnet. Kontrollen på at dette er utført ligger hos revisor/enhetens øverste organ. Sikkerheten ivaretas ved at innsender har rolle/rettighet for innsending av årsregnskapet via Altinn, og ved at det bekreftes at årsregnskapet er fastsatt av kompetent organ.*

Brønnøysundregistrene, 04.06.2025



Organisasjonsnr: 989 033 115  
JTO HOLDING AS

## RESULTATREGNSKAP

<b>Beløp i: NOK</b>	<b>Note</b>	<b>2024</b>	<b>2023</b>
<b>RESULTATREGNSKAP</b>			
<b>Kostnader</b>			
Driftskostnader		69 919	31 349
<b>Sum kostnader</b>		<b>69 919</b>	<b>31 349</b>
<b>Driftsresultat</b>		<b>-69 919</b>	<b>-31 349</b>
<b>Finansinntekter og finanskostnader</b>			
Annen renteinntekt		137 267	63 731
Finansinntekter		5 593	
<b>Sum finansinntekter</b>		<b>142 860</b>	<b>63 731</b>
Verdireduksjon			
markedsbaserte omløpsmidler 2		2 020	205 706
Nedskrivning av andre finansielle anleggsmidler			209 300
Rentekostnad til foretak i samme konsern 3		60 814	25 973
Annen rentekostnad		490	
Annen finanskostnad			5 000
<b>Sum finanskostnader</b>		<b>63 324</b>	<b>445 979</b>
<b>Netto finans</b>		<b>79 536</b>	<b>-382 248</b>
<b>Resultat før skattekostnad</b>		<b>9 617</b>	<b>-413 597</b>
Skattekostnad på resultat 4		-27 610	
<b>Årsresultat</b>		<b>37 227</b>	<b>-413 597</b>
<b>Årsresultat etter minoritetsinteresser</b>		<b>37 227</b>	<b>-413 597</b>
<b>Totalresultat</b>		<b>37 227</b>	<b>-413 597</b>
<b>Overføringer og disponeringer</b>			
Avsatt til annen egenkapital		37 227	
Overført fra annen egenkapital			-413 597
<b>Sum overføringer og disponeringer</b>		<b>37 227</b>	<b>-413 597</b>



Organisasjonsnr: 989 033 115  
JTO HOLDING AS

## BALANSE

<b>Beløp i: NOK</b>	<b>Note</b>	<b>2024</b>	<b>2023</b>
<b>BALANSE - EIENDELER</b>			
<b>Anleggsmidler</b>			
<b>Immaterielle eiendeler</b>			
Utsatt skattefordel	4		
<b>Varige driftsmidler</b>			
Tomt	5	207 204	207 204
<b>Sum varige driftsmidler</b>		<b>207 204</b>	<b>207 204</b>
<b>Finansielle anleggsmidler</b>			
Investering i datterselskap	2	744 549	861 570
Lån til foretak i samme konsern	3		
Investeringer i tilknyttet selskap	2	56 000	56 000
Lån til tilknyttet selskap og felles kontrollert virksomhet	2	919 000	999 000
Investeringer i aksjer	2	1 355 200	1 355 200
<b>Sum finansielle anleggsmidler</b>		<b>3 074 749</b>	<b>3 271 770</b>
<b>Sum anleggsmidler</b>		<b>3 281 953</b>	<b>3 478 974</b>
<b>Omløpsmidler</b>			
<b>Varer</b>			
<b>Fordringer</b>			
Kundefordringer	3		
Andre kortsiktige fordringer	3	29 862	23 430
<b>Sum fordringer</b>		<b>29 862</b>	<b>23 430</b>
<b>Investeringer</b>			
Markedsbaserte obligasjoner	2	1 017 500	1 017 500
Andre markedsbaserte finansielle instrumenter	2	2 677 105	2 669 125
<b>Sum investeringer</b>		<b>3 694 605</b>	<b>3 686 625</b>
<b>Bankinnskudd, kontanter og lignende</b>			
Bankinnskudd		1 801 112	586 431
<b>Sum bankinnskudd, kontanter og lignende</b>		<b>1 801 112</b>	<b>586 431</b>
<b>Sum omløpsmidler</b>		<b>5 525 579</b>	<b>4 296 486</b>
<b>SUM EIENDELER</b>		<b>8 807 532</b>	<b>7 775 460</b>



## BALANSE - EGENKAPITAL OG GJELD

### Egenkapital

#### Innskutt egenkapital

Aksjekapital	6, 7	550 000	550 000
Overkurs	6	814 752	814 752
<b>Sum innskutt egenkapital</b>		<b>1 364 752</b>	<b>1 364 752</b>

#### Opptjent egenkapital

Annen egenkapital	6	4 421 980	4 384 735
<b>Sum opptjent egenkapital</b>		<b>4 421 980</b>	<b>4 384 735</b>

<b>Sum egenkapital</b>		<b>5 786 732</b>	<b>5 749 487</b>
------------------------	--	------------------	------------------

### Gjeld

#### Langsiktig gjeld

Utsatt skatt	4	219 713	
<b>Sum avsetninger for forpliktelser</b>		<b>219 713</b>	

#### Annen langsiktig gjeld

Gjeld til kredittinstitusjoner	3		
Gjeld til selskap i samme konsern	3	2 749 081	2 025 973
<b>Sum annen langsiktig gjeld</b>		<b>2 749 081</b>	<b>2 025 973</b>

<b>Sum langsiktig gjeld</b>		<b>2 968 794</b>	<b>2 025 973</b>
-----------------------------	--	------------------	------------------

#### Kortsiktig gjeld

Leverandørgjeld	3		
Betalbar skatt	4	28 956	
Annen kortsiktig gjeld	3, 7	23 050	
<b>Sum kortsiktig gjeld</b>	3	<b>52 006</b>	

<b>Sum gjeld</b>		<b>3 020 800</b>	<b>2 025 973</b>
------------------	--	------------------	------------------

<b>SUM EGENKAPITAL OG GJELD</b>		<b>8 807 532</b>	<b>7 775 460</b>
---------------------------------	--	------------------	------------------



Organisasjonsnr: 989 033 115  
JTO HOLDING AS

NOTEOPPLYSNINGER - SELSKAP - alle poster oppgitt i hele tall

Note  
1

Antall årsverk i regnskapsåret  
0.00

Sum Beløp

Balanseført verdi 31.12. Varige driftsmidler Immaterielle eiend.

**Konsernregnskap**

Morselskapet sitt navn

Forretningskontor for morselskapet

Begrunnelse for at datterselskap er utelatt fra konsolideringen

Samlet beløp - tilknyttet selskap Årets Fjorårets

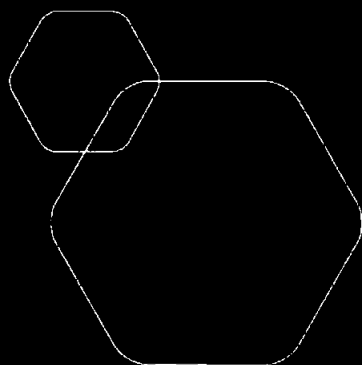
Samlet beløp - foretak i samme konsern Årets Fjorårets

Samlet beløp - foretak i samme konsern Årets Fjorårets

Samlet beløp - felles kontrollert virksomhet Årets Fjorårets

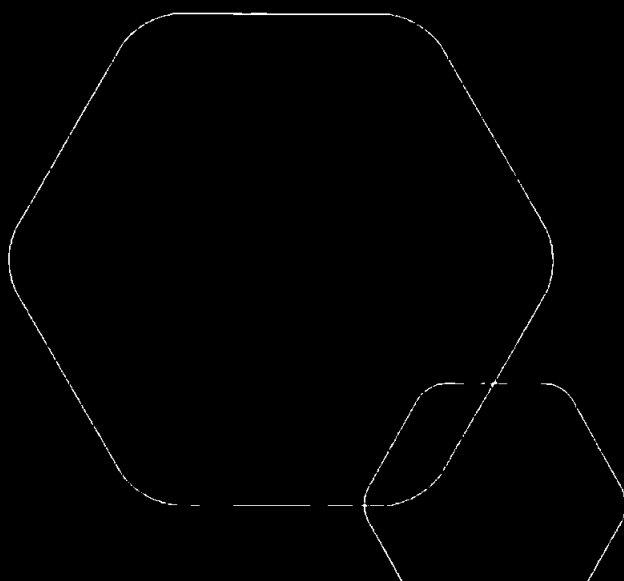
Pantstillelse Beløp

Beholdning av egne aksjer Antall Pålydende Andel av aksjek.



# Årsregnskap 2024 JTO Holding AS

Resultatregnskap  
Balanse  
Noter  
Revisjonsberetning



Org.nr.: 989 033 115



### RESULTATREGNSKAP

#### JTO HOLDING AS

DRIFTSINNEKTER OG DRIFTSKOSTNADER	Note	2024	2023
<b>DRIFTSKOSTNADER</b>			
Driftskostnader		69 919	31 349
<b>Sum driftskostnader</b>		<b>69 919</b>	<b>31 349</b>
<b>Driftsresultat</b>		<b>-69 919</b>	<b>-31 349</b>
Renteinntekter		137 267	63 731
Finansinntekter		5 593	0
Verdireduksjon markedsbaserte omløpsmidler	2	2 020	205 706
Nedskrivning av andre finansielle anleggsmidler		0	209 300
Rentekostnad til foretak i samme konsern	3	60 814	25 973
Rentekostnader		490	0
Annen finanskostnad		0	5 000
<b>Resultat av finansposter</b>		<b>79 536</b>	<b>-382 248</b>
<b>Resultat før skattekostnad</b>		<b>9 617</b>	<b>-413 597</b>
Skattekostnad på resultat	4	-27 610	0
<b>Ordinært resultat</b>		<b>37 227</b>	<b>-413 597</b>
<b>Årsresultat</b>		<b>37 227</b>	<b>-413 597</b>
<b>OVERFØRINGER</b>			
Avsatt til annen egenkapital		37 227	0
Overført fra annen egenkapital		0	-413 597
<b>Sum overføringer</b>		<b>37 227</b>	<b>-413 597</b>



## BALANSE

### JTO HOLDING AS

EIENDELER	Note	2024	2023
<b>ANLEGGSMIDLER</b>			
<b>VARIGE DRIFTSMIDLER</b>			
Tomt	5	207 204	207 204
<b>Sum varige driftsmidler</b>		<b>207 204</b>	<b>207 204</b>
<b>FINANSIELLE DRIFTSMIDLER</b>			
Investeringer i datterselskap	2	744 549	861 570
Investeringer i tilknyttet selskap	2	56 000	56 000
Lån til tilknyttet selskap	2	919 000	999 000
Investeringer i aksjer	2	1 355 200	1 355 200
<b>Sum finansielle anleggsmidler</b>		<b>3 074 749</b>	<b>3 271 770</b>
<b>Sum anleggsmidler</b>		<b>3 281 953</b>	<b>3 478 974</b>
<b>FORDRINGER</b>			
Andre kortsiktige fordringer	3	29 862	23 430
<b>Sum fordringer</b>		<b>29 862</b>	<b>23 430</b>
<b>INVESTERINGER</b>			
Markedsbaserte obligasjoner	2	1 017 500	1 017 500
Andre markedsbaserte finansielle instrumenter	2	2 677 105	2 669 125
<b>Sum investeringer</b>		<b>3 694 605</b>	<b>3 686 625</b>
Bankinnskudd		1 801 112	586 431
<b>Sum omløpsmidler</b>		<b>5 525 579</b>	<b>4 296 486</b>
<b>Sum eiendeler</b>		<b>8 807 532</b>	<b>7 775 460</b>



### BALANSE

#### JTO HOLDING AS

	Note	2024	2023
<b>EGENKAPITAL OG GJELD</b>			
<b>INNSKUTT EGENKAPITAL</b>			
Aksjekapital	6, 7	550 000	550 000
Overkurs	6	814 752	814 752
<b>Sum innskutt egenkapital</b>		<b>1 364 752</b>	<b>1 364 752</b>
<b>OPPTJENT EGENKAPITAL</b>			
Annen egenkapital	6	4 421 980	4 384 735
<b>Sum opptjent egenkapital</b>		<b>4 421 980</b>	<b>4 384 735</b>
<b>Sum egenkapital</b>		<b>5 786 732</b>	<b>5 749 487</b>
<b>GJELD</b>			
Utsatt skatt	4	219 713	0
<b>Sum avsetning for forpliktelser</b>		<b>219 713</b>	<b>0</b>
<b>ANNEN LANGSIKTIG GJELD</b>			
Gjeld til selskap i samme konsern	3	2 749 081	2 025 973
<b>Sum annen langsiktig gjeld</b>		<b>2 749 081</b>	<b>2 025 973</b>
<b>KORTSIKTIG GJELD</b>			
Betalbar skatt	4	28 956	0
Annen kortsiktig gjeld	3, 7	23 050	0
<b>Sum kortsiktig gjeld</b>	3	<b>52 006</b>	<b>0</b>
<b>Sum gjeld</b>		<b>3 020 800</b>	<b>2 025 973</b>
<b>Sum egenkapital og gjeld</b>		<b>8 807 532</b>	<b>7 775 460</b>

Arendal, den 22. mai 2025

Jan Tore Olsen

Styrets leder/daglig leder



## Regnskapsprinsipper

Årsregnskapet er satt opp i samsvar med regnskapsloven og NRS 8 - God regnskapsskikk for små foretak.

### SKATT

Skattekostnaden i resultatregnskapet omfatter både periodens betalbare skatt og endring i utsatt skatt. Utsatt skatt er beregnet med 22 % på grunnlag av de midlertidige forskjeller som eksisterer mellom regnskapsmessige og skattemessige verdier, samt ligningsmessig underskudd til fremføring ved utgangen av regnskapsåret. Skatteøkende og skattereduserende midlertidige forskjeller som reverserer eller kan reverseres i samme periode er utlignet og nettoført.

### KLASSIFISERING OG VURDERING AV ANLEGGSMIDLER

Anleggsmidler omfatter eiendeler bestemt til varig eie og bruk. Anleggsmidler er vurdert til anskaffelseskost. Varige driftsmidler balanseføres og avskrives over driftsmidlets økonomiske levetid.

### KLASSIFISERING OG VURDERING AV OMLØPSMIDLER

Omløpsmidler og kortsiktig gjeld omfatter normalt poster som forfaller til betaling innen ett år etter balansedagen, samt poster som knytter seg til varekretsløpet. Omløpsmidler vurderes til laveste verdi av anskaffelseskost og virkelig verdi.

### KONSERNREGNSKAP

Selskapet eier følgende datterselskap: Nonstopp AS (100%) og OBE AS (100%). I tillegg eier selskapet Solliveien AS (50%). Konsernregnskap er ikke utarbeidet ihht. regnskapslovens § 3-2, siste ledd. Investeringer i andre selskaper vurderes etter kostmetoden. Utbytte, konsernbidrag og andre utdelinger fra datterselskap er inntektsført samme år som det er avsatt i givers regnskap. Utbytte fra tilknyttede selskaper inntektsføres året etter det er avsatt i givers regnskap.

### FORDRINGER

Kundefordringer og andre fordringer oppføres til pålydende etter fradrag for avsetning til forventet tap. Avsetning til tap gjøres på grunnlag av en individuell vurdering av de enkelte fordringene.

### Note 1 Lønnskostnader

JTO Holding AS har ikke hatt lønns- eller personalkostnader i 2024 og det foreligger heller ingen slike forpliktelser.



## Note 2 Datterselskap, tilknyttede selskaper og andre aksjeinvesteringer

	Kontor- kommune	Eier- andel	Anskaffelses kost	Balanseført verdi	Egenkapital (100%)	Resultat (100%)
<b>DATTERSELSKAP</b>						
Nonstopp AS	Arendal	100,0%	726 570	744 549	2 954 193	38 355
<b>Sum</b>			<b>726 570</b>	<b>744 549</b>		
<b>TILKNYTTETE SELSKAP</b>						
Solliveien AS	Arendal	50,0 %	56 000	56 000	383 319	169 336
<b>Sum</b>			<b>56 000</b>	<b>56 000</b>		

De har gitt et lån til Solliveien AS på kr 919 000. Lånet er ikke renteberegnet jfr avtale.

Det er investert kr 1 355 200 i to aksjeselskaper, som er presentert som anleggsaksjer.

Selskapet har investert i markedsbaserte fond til en kostpris på kr 3 010 000. Bokført verdi pr 31.12.2024 er kr 2 677 105. Total markedsverdi på fondene var pr 31.12.2024 kr 2 795 712.

I tillegg er det kjøpt obligasjoner til en kostpris på kr 1 017 500. Markedsprisen ligger på kr 1 046 200.

## Note 3 Mellomværende med selskap i samme konsern

	2024	2023
<b>Fordringer</b>		
Andre kortsiktige fordringer konsern	9 072	4 430
<b>Sum</b>	<b>9 072</b>	<b>4 430</b>
<b>Gjeld</b>		
Lån fra foretak i samme konsern	2 749 081	2 025 973
Annen kortsiktig gjeld konsern (konsernbidrag)	23 050	0
<b>Sum</b>	<b>2 772 131</b>	<b>2 025 973</b>

Gjelden er renteberegnet med kr 60 814





## Note 4 Skatt

<b>Årets skattekostnad</b>	<b>2024</b>	<b>2023</b>
Resultatført skatt på ordinært resultat:		
Betalbar skatt	34 027	0
Endring i utsatt skatt	-61 637	0
<b>Skattekostnad ordinært resultat</b>	<b>-27 610</b>	<b>0</b>
Skattepliktig inntekt:		
Resultat før skatt	9 617	-413 597
Permanente forskjeller	2 510	415 006
Endring i midlertidige forskjeller	280 167	0
Avgitt konsernbidrag	-23 050	0
Anvendelse av fremførbart underskudd	-137 624	-1 409
<b>Skattepliktig inntekt</b>	<b>131 620</b>	<b>0</b>
Betalbar skatt i balansen:		
Betalbar skatt på årets resultat	34 027	0
Betalbar skatt på avgitt konsernbidrag	-5 071	0
<b>Sum betalbar skatt i balansen</b>	<b>28 956</b>	<b>0</b>

Skatteeffekten av midlertidige forskjeller som har gitt opphav til utsatt skatt og utsatte skattefordeler, spesifisert på typer av midlertidige forskjeller

	<b>2024</b>	<b>2023</b>	<b>Endring</b>
Varige driftsmidler	254 349	348 430	94 081
Gevinst – og tapskonto	744 346	930 432	186 086
<b>Sum</b>	<b>998 695</b>	<b>1 278 862</b>	<b>280 167</b>
Aksjer og andre verdipapirer	-332 895	-971 250	-638 355
Akkumulert fremførbart underskudd	0	-137 624	-137 624
Inngår ikke i beregningen av utsatt skatt	332 895	1 108 874	775 979
<b>Grunnlag for utsatt skatt</b>	<b>998 695</b>	<b>1 278 862</b>	<b>280 167</b>
<b>Utsatt skatt (22 %)</b>	<b>219 713</b>	<b>281 350</b>	<b>61 637</b>

## Note 5 Tomt

Selskapet eier en tomt i Finnmark. Denne avskrives ikke.



## Note 6 Egenkapital

	Aksjekapital	Overkurs	Annen egenkapital	Sum egenkapital
Pr. 31.12.2023	550 000	814 752	4 384 735	5 749 487
<b>Pr. 01.01.2024</b>	<b>550 000</b>	<b>814 752</b>	<b>4 384 735</b>	<b>5 749 487</b>
Årets resultat			37 227	37 227
Fusjon registrert 11.12.2024			18	18
<b>Pr. 31.12.2024</b>	<b>550 000</b>	<b>814 752</b>	<b>4 421 980</b>	<b>5 786 732</b>

## Note 7 Antall aksjer, aksjeeiere m.v

Aksjekapital	Antall	Pålydende	Balanseført
A-aksjer	170	1 100	187 000
B-aksjer	330	1 100	363 000
<b>Sum</b>	<b>500</b>		<b>550 000</b>

Aksjonærer:	A-aksjer	B-aksjer	Sum	Eierandel	Stemmeandel
Jan Tore Olsen (styrets leder/daglig leder)	170	170	340	68%	100%
Bjørn Eirik Olsen	0	80	80	16%	0%
Tonje Olsen	0	80	80	16%	0%
<b>Sum</b>	<b>170</b>	<b>330</b>	<b>500</b>	<b>100%</b>	<b>100%</b>



## Ausland & Bratlid AS Statsautorisert revisor

Ausland & Bratlid AS  
Kystveien 40  
N-4841 Arendal  
Telefon 40 00 17 78  
Web aub.no

Til generalforsamlingen i JTO Holding AS

### Uavhengig revisors beretning

#### Konklusjon

Vi har revidert JTO Holding AS sitt årsregnskap som viser et overskudd på kr 37 227. Årsregnskapet består av balanse per 31. desember 2024, resultatregnskap for regnskapsåret avsluttet per denne datoen og noter til årsregnskapet, herunder et sammendrag av viktige regnskapsprinsipper.

Etter vår mening

- oppfyller årsregnskapet gjeldende lovkrav, og
- gir årsregnskapet et rettviseende bilde av selskapets finansielle stilling per 31. desember 2024 og av dets resultat og kontantstrømmer for regnskapsåret avsluttet per denne datoen i samsvar med regnskapslovens regler og god regnskapsskikk i Norge.

#### Grunnlag for konklusjonen

Vi har gjennomført revisjonen i samsvar med den internasjonale revisjonsstandarden for revisjon av regnskap til mindre komplekse enheter (ISA for MKE). Våre oppgaver og plikter i henhold til disse standardene er beskrevet nedenfor under Revisors oppgaver og plikter ved revisjonen av årsregnskapet. Vi er uavhengige av selskapet slik det kreves i lov, forskrift og International Code of Ethics for Professional Accountants (inkludert internasjonale uavhengighetsstandarder) utstedt av the International Ethics Standards Board for Accountants (IESBA-reglene), og vi har overholdt våre øvrige etiske forpliktelser i samsvar med disse kravene. Innhentet revisjonsbevis er etter vår vurdering tilstrekkelig og hensiktsmessig som grunnlag for vår konklusjon.

#### Ledelsens ansvar for årsregnskapet

Ledelsen (styret) er ansvarlig for å utarbeide årsregnskapet og for at det gir et rettviseende bilde i samsvar med regnskapslovens regler og god regnskapsskikk i Norge. Ledelsen er også ansvarlig for slik intern kontroll som den finner nødvendig for å kunne utarbeide et årsregnskap som ikke inneholder vesentlig feilinformasjon, verken som følge av misligheter eller utilsiktede feil.

Ved utarbeidelsen av årsregnskapet må ledelsen ta standpunkt til selskapets evne til fortsatt drift og opplyse om forhold av betydning for fortsatt drift. Forutsetningen om fortsatt drift skal legges til grunn for årsregnskapet så lenge det ikke er sannsynlig at virksomheten vil bli avvirket.

#### Revisors oppgaver og plikter ved revisjonen av årsregnskapet

Vårt mål er å oppnå betryggende sikkerhet for at årsregnskapet som helhet ikke inneholder vesentlig feilinformasjon, verken som følge av misligheter eller utilsiktede feil, og å avgi en revisjonsberetning som inneholder vår konklusjon. Betryggende sikkerhet er en høy grad av sikkerhet, men ingen garanti for at en revisjon utført i samsvar med ISA for MKE, alltid vil avdekke vesentlig feilinformasjon som eksisterer. Feilinformasjon kan oppstå som følge av misligheter eller utilsiktede feil. Feilinformasjon blir vurdert som vesentlig dersom den enkeltvis eller samlet med rimelighet kan forventes å påvirke økonomiske beslutninger som brukerne foretar basert på årsregnskapet.



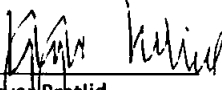
**Ausland & Bratlid AS - statsautorisert revisor**

For videre beskrivelse av revisors oppgaver og plikter vises det til:

<https://revisorforeningen.no/revisjonsberetninger>

Arendal, 22. mai 2025

Ausland & Bratlid AS

  
Yngvar Bratlid  
statsautorisert revisor