



## ÅRSREGNSKAPET FOR REGNSKAPSÅRET 2021 - GENERELL INFORMASJON

### Enheten

Organisasjonsnummer:	979 800 002
Organisasjonsform:	Samvirkeforetak
Foretaksnavn:	INNVIK FRUKTLAGER SA
Forretningsadresse:	6793 INNVIK

### Regnskapsår

Årsregnskapets periode:	01.01.2021 - 31.12.2021
-------------------------	-------------------------

### Konsern

Morselskap i konsern:	Nei
-----------------------	-----

### Regnskapsregler

Regler for små foretak benyttet:	Ja
Benyttet ved utarbeidelsen av årsregnskapet til selskapet:	Regnskapslovens alminnelige regler

### Årsregnskapet fastsatt av kompetent organ

Bekreftet av representant for selskapet:	Anita Roset
Dato for fastsettelse av årsregnskapet:	28.05.2022

### Grunnlag for avgivelse

År 2021: Årsregnskapet er elektronisk innlevert
År 2020: Tall er hentet fra elektronisk innlevert årsregnskap fra 2021

*Det er ikke krav til at årsregnskapet m.v. som sendes til Regnskapsregisteret er undertegnet. Kontrollen på at dette er utført ligger hos revisor/enhetens øverste organ. Sikkerheten ivaretas ved at innsender har rolle/rettighet for innsending av årsregnskapet via Altinn, og ved at det bekreftes at årsregnskapet er fastsatt av kompetent organ.*

Brønnøysundregistrene, 13.07.2023



### Resultatregnskap

Beløp i: NOK	Note	2021	2020
<b>RESULTATREKNESKAP</b>			
<b>Inntekter</b>			
Salgsinntekt	1	55 420 072	47 576 038
Annen driftsinntekt		772 247	1 054 097
<b>Sum inntekter</b>		<b>56 192 320</b>	<b>48 630 135</b>
<b>Kostnader</b>			
Varekostnad		49 326 083	43 006 854
Lønnskostnad	2	3 521 452	2 739 873
Avskrivning av driftsmidler og immaterielle eiendeler	4	354 259	459 994
Annen driftskostnad	2	1 942 607	1 821 326
<b>Sum kostnader</b>		<b>55 144 401</b>	<b>48 028 048</b>
<b>Driftsresultat</b>		<b>1 047 919</b>	<b>602 087</b>
<b>Finansinntekter og finanskostnader</b>			
Anna renteinntekt		3 528	35 229
<b>Sum finansinntekter</b>		<b>3 528</b>	<b>35 229</b>
Annan rentekostnad		222 193	245 449
<b>Sum finanskostnader</b>		<b>222 193</b>	<b>245 449</b>
<b>Netto finans</b>		<b>-218 665</b>	<b>-210 220</b>
<b>Ordinært resultat før skattekostnad</b>		<b>829 254</b>	<b>391 867</b>
Skattekostnad på ordinært resultat	3	198 574	104 922
<b>Ordinært resultat etter skattekostnad</b>		<b>630 680</b>	<b>286 945</b>
<b>Årsresultat</b>		<b>630 680</b>	<b>286 945</b>
<b>Årsresultat etter minoritetsinteresser</b>		<b>630 680</b>	<b>286 945</b>
<b>Totalresultat</b>		<b>630 680</b>	<b>286 945</b>
<b>Overføringer og disponeringar</b>			
Avsatt til annen egenkapital	8	630 680	286 945



## Resultatregnskap

<b>Beløp i: NOK</b>	<b>Note</b>	<b>2021</b>	<b>2020</b>
Sum overføringar og disponeringar		630 680	286 945



### Balanse

Beløp i: NOK	Note	2021	2020
<b>BALANSE - EIGEDELAR</b>			
<b>Anleggsmiddel</b>			
<b>Immaterielle egedelar</b>			
Utsett skattefordel	1, 3	426 891	414 864
<b>Sum immaterielle egedelar</b>		<b>426 891</b>	<b>414 864</b>
<b>Varige driftsmiddel</b>			
Tomter, bygninger o.a. fast eiendom	1, 4, 5	2 595 811	2 509 954
Driftsløsøre, inventar o.a. utstyr	1, 4, 5	141 183	254 747
<b>Sum varige driftsmiddel</b>		<b>2 736 994</b>	<b>2 764 701</b>
<b>Finansielle anleggsmiddel</b>			
Investeringer i aksjer og andeler	1	21 600	21 600
<b>Sum finansielle anleggsmiddel</b>		<b>21 600</b>	<b>21 600</b>
<b>Sum anleggsmiddel</b>		<b>3 185 485</b>	<b>3 201 165</b>
<b>Omløpsmiddel</b>			
<b>Varer</b>			
Lager av varer og annen beholdning	1, 5	2 159 443	3 525 505
<b>Sum varer</b>		<b>2 159 443</b>	<b>3 525 505</b>
<b>Krav</b>			
Kundefordringer	1, 5	2 775 676	1 922 691
Andre kortsiktige fordringer	1	71 852	625 397
<b>Sum krav</b>		<b>2 847 528</b>	<b>2 548 087</b>
<b>Bankinnskott, kontantar og liknande</b>			
Bankinnskudd, kontanter o.l.	1, 6	209 964	150 856
<b>Sum bankinnskott, kontantar og liknande</b>		<b>209 964</b>	<b>150 856</b>
<b>Sum omløpsmiddel</b>		<b>5 216 935</b>	<b>6 224 448</b>
<b>SUM EIGEDELAR</b>		<b>8 402 420</b>	<b>9 425 613</b>



## Balanse

Beløp i: NOK	Note	2021	2020
<b>BALANSE - EIGENKAPITAL OG GJELD</b>			
<b>Eigenkapital</b>			
<b>Innskoten eigenkapital</b>			
Andelskapital	7, 8	210 000	210 000
<b>Sum innskoten eigenkapital</b>		<b>210 000</b>	<b>210 000</b>
<b>Opptent eigenkapital</b>			
Annen egenkapital	8	5 325 536	4 694 855
<b>Sum opptent eigenkapital</b>		<b>5 325 536</b>	<b>4 694 855</b>
<b>Sum eigenkapital</b>		<b>5 535 536</b>	<b>4 904 855</b>
<b>Gjeld</b>			
<b>Langsiktig gjeld</b>			
Utsett skatt	3		
<b>Anna langsiktig gjeld</b>			
Gjeld til kredittinstitusjonar	5	1 595 700	2 553 132
<b>Sum anna langsiktig gjeld</b>		<b>1 595 700</b>	<b>2 553 132</b>
<b>Sum langsiktig gjeld</b>		<b>1 595 700</b>	<b>2 553 132</b>
<b>Kortsiktig gjeld</b>			
Gjeld til kredittinstitusjoner	5	299 808	621 888
Leverandørgjeld		208 523	540 909
Betalbar skatt	3	210 601	110 783
Skyldig offentlige avgifter		191 248	364 187
Annen kortsiktig gjeld		361 004	329 857
<b>Sum kortsiktig gjeld</b>		<b>1 271 184</b>	<b>1 967 626</b>
<b>Sum gjeld</b>		<b>2 866 884</b>	<b>4 520 758</b>
<b>SUM EIGENKAPITAL OG GJELD</b>		<b>8 402 420</b>	<b>9 425 613</b>



## Brønnøysundregistrene

### ÅRSREGNSKAP FOR REGNSKAPSÅRET 2021 - GENERELL INFORMASJON

Journalnummer: 2022 669073

#### Enheten

Organisasjonsnummer: 979 800 002  
Organisasjonsform: Samvirkeforetak  
Foretaksnavn: INNVIK FRUKTLAGER SA  
6793 INNVIK

#### Regnskapsår

Årsregnskapets periode: 01.01.2021 - 31.12.2021

#### Konsern

Morselskap i konsern: Nei

#### Regnskapsregler

Regler for små foretak benyttet: Ja  
Benyttet ved utarbeidelsen av  
årsregnskapet til selskapet: Regnskapslovens alminnelige regler

#### Årsregnskapet fastsatt av kompetent organ

Bekreftet av representant for selskapet: Anita Roset  
Dato for fastsettelse av årsregnskapet: 28.05.2022

#### Grunnlag for avgivelse

År 2021: Årsregnskap er elektronisk innlevert.  
År 2020: Tall er hentet fra elektronisk innlevert årsregnskap fra 2021.

*Det er ikke krav til at årsregnskapet m.v. som sendes til Regnskapsregisteret er undertegnet. Kontrollen på at dette er utført ligger hos revisor/enhetens øverste organ. Sikkerheten ivaretas ved at innsender har rolle/rettighet for innsending av årsregnskapet via Altinn, og ved at det bekreftes at årsregnskapet er fastsatt av kompetent organ.*

Brønnøysundregistrene, 19.07.2022



Organisasjonsnr: 979 800 002  
INNVIK FRUKTLAGER SA

## RESULTATREGNSKAP

Beløp i: NOK	Note	2021	2020
<b>RESULTATREKNESKAP</b>			
<b>Inntekter</b>			
Salgsinntekt	1	55 420 072	47 576 038
Annen driftsinntekt		772 247	1 054 097
<b>Sum inntekter</b>		<b>56 192 320</b>	<b>48 630 135</b>
<b>Kostnader</b>			
Varekostnad		49 326 083	43 006 854
Lønnskostnad	2	3 521 452	2 739 873
Avskrivning av driftsmidler og immaterielle eiendeler	4	354 259	459 994
Annen driftskostnad	2	1 942 607	1 821 326
<b>Sum kostnader</b>		<b>55 144 401</b>	<b>48 028 048</b>
<b>Driftsresultat</b>		<b>1 047 919</b>	<b>602 087</b>
<b>Finansinntekter og finanskostnader</b>			
Anna renteinntekt		3 528	35 229
<b>Sum finansinntekter</b>		<b>3 528</b>	<b>35 229</b>
Annan rentekostnad		222 193	245 449
<b>Sum finanskostnader</b>		<b>222 193</b>	<b>245 449</b>
<b>Netto finans</b>		<b>-218 665</b>	<b>-210 220</b>
<b>Ordinært resultat før skattekostnad</b>			
Skattekostnad på ordinært resultat	3	198 574	104 922
<b>Ordinært resultat etter skattekostnad</b>		<b>630 680</b>	<b>286 945</b>
<b>Årsresultat</b>		<b>630 680</b>	<b>286 945</b>
<b>Årsresultat etter minoritetsinteresser</b>		<b>630 680</b>	<b>286 945</b>
<b>Totalresultat</b>		<b>630 680</b>	<b>286 945</b>
<b>Overføringer og disponeringar</b>			
Avsatt til annen egenkapital	8	630 680	286 945
<b>Sum overføringer og disponeringar</b>		<b>630 680</b>	<b>286 945</b>



Organisasjonsnr: 979 800 002  
INNVIK FRUKTLAGER SA

## BALANSE

Beløp i: NOK	Note	2021	2020
<b>BALANSE - EIGEDELAR</b>			
<b>Anleggsmiddel</b>			
<b>Immaterielle egedelar</b>			
Utsett skattefordel	1, 3	426 891	414 864
<b>Sum immaterielle egedelar</b>		<b>426 891</b>	<b>414 864</b>
<b>Varige driftsmiddel</b>			
Tomter, bygninger o.a. fast eiendom			
	1, 4, 5	2 595 811	2 509 954
Driftsløsøre, inventar o. a. utstyr			
	1, 4, 5	141 183	254 747
<b>Sum varige driftsmiddel</b>		<b>2 736 994</b>	<b>2 764 701</b>
<b>Finansielle anleggsmiddel</b>			
Investeringer i aksjer og andeler			
	1	21 600	21 600
<b>Sum finansielle anleggsmiddel</b>		<b>21 600</b>	<b>21 600</b>
<b>Sum anleggsmiddel</b>		<b>3 185 485</b>	<b>3 201 165</b>
<b>Omløpsmiddel</b>			
<b>Varer</b>			
Lager av varer og annen beholdning			
	1, 5	2 159 443	3 525 505
<b>Sum varer</b>		<b>2 159 443</b>	<b>3 525 505</b>
<b>Krav</b>			
Kundefordringer			
	1, 5	2 775 676	1 922 691
Andre kortsiktige fordringer			
	1	71 852	625 397
<b>Sum krav</b>		<b>2 847 528</b>	<b>2 548 087</b>
<b>Bankinnskott, kontantar og liknande</b>			
Bankinnskudd, kontanter o. l.			
	1, 6	209 964	150 856
<b>Sum bankinnskott, kontantar og liknande</b>		<b>209 964</b>	<b>150 856</b>
<b>Sum omløpsmiddel</b>		<b>5 216 935</b>	<b>6 224 448</b>
<b>SUM EIGEDELAR</b>		<b>8 402 420</b>	<b>9 425 613</b>

## BALANSE - EIGENKAPITAL OG GJELD

### Eigenkapital



<b>Innskoten egenkapital</b>			
Andelskapital	7, 8	210 000	210 000
<b>Sum innskoten egenkapital</b>		<b>210 000</b>	<b>210 000</b>
<b>Opptent egenkapital</b>			
Annen egenkapital	8	5 325 536	4 694 855
<b>Sum opptent egenkapital</b>		<b>5 325 536</b>	<b>4 694 855</b>
<b>Sum egenkapital</b>		<b>5 535 536</b>	<b>4 904 855</b>
<b>Gjeld</b>			
<b>Langsiktig gjeld</b>			
Utsett skatt	3		
<b>Anna langsiktig gjeld</b>			
Gjeld til			
kredittinstitusjonar	5	1 595 700	2 553 132
<b>Sum anna langsiktig gjeld</b>		<b>1 595 700</b>	<b>2 553 132</b>
<b>Sum langsiktig gjeld</b>		<b>1 595 700</b>	<b>2 553 132</b>
<b>Kortsiktig gjeld</b>			
Gjeld til			
kredittinstitusjoner	5	299 808	621 888
Leverandørgjeld		208 523	540 909
Betalbar skatt	3	210 601	110 783
Skyldig offentlige avgifter		191 248	364 187
Annen kortsiktig gjeld		361 004	329 857
<b>Sum kortsiktig gjeld</b>		<b>1 271 184</b>	<b>1 967 626</b>
<b>Sum gjeld</b>		<b>2 866 884</b>	<b>4 520 758</b>
<b>SUM EIGENKAPITAL OG GJELD</b>		<b>8 402 420</b>	<b>9 425 613</b>





BDO AS  
Sørstrandsvegen 9  
6823 Sandane

## Uavhengig revisors beretning

Til selskapsmøtet i Innvik Fruktlager SA

### Konklusjon

Vi har revidert årsregnskapet til Innvik Fruktlager SA.

#### Årsregnskapet består av:

- Balanse per 31. desember 2021
- Resultatregnskap for 2021
- Noter til årsregnskapet, herunder et sammendrag av viktige regnskapsprinsipper.

#### Etter vår mening:

- Oppfyller årsregnskapet gjeldende lovkrav, og
- Gir årsregnskapet et rettviseende bilde av selskapets finansielle stilling per 31. desember 2021 og av dets resultater for regnskapsåret avsluttet per denne datoen i samsvar med regnskapslovens regler og god regnskapsskikk i Norge.

### Grunnlag for konklusjonen

Vi har gjennomført revisjonen i samsvar med de internasjonale revisjonsstandardene International Standards on Auditing (ISA-ene). Våre oppgaver og plikter i henhold til disse standardene er beskrevet nedenfor under Revisors oppgaver og plikter ved revisjonen av årsregnskapet. Vi er uavhengige av selskapet slik det kreves i lov, forskrift og International Code of Ethics for Professional Accountants (inkludert internasjonale uavhengighetsstandarder) utstedt av the International Ethics Standards Board for Accountants (IESBA-reglene), og vi har overholdt våre øvrige etiske forpliktelser i samsvar med disse kravene. Innhentet revisjonsbevis er etter vår vurdering tilstrekkelig og hensiktsmessig som grunnlag for vår konklusjon.

### Styret og daglig leders ansvar for årsregnskapet

Styret og daglig leder (ledelsen) er ansvarlig for å utarbeide årsregnskapet og for at det gir et rettviseende bilde i samsvar med regnskapslovens regler og god regnskapsskikk i Norge. Ledelsen er også ansvarlig for slik intern kontroll som den finner nødvendig for å kunne utarbeide et årsregnskap som ikke inneholder vesentlig feilinformasjon, verken som følge av misligheter eller utilsiktede feil.

Ved utarbeidelsen av årsregnskapet må ledelsen ta standpunkt til selskapets evne til fortsatt drift og opplyse om forhold av betydning for fortsatt drift. Forutsetningen om fortsatt drift skal legges til grunn for årsregnskapet så lenge det ikke er sannsynlig at virksomheten vil bli avvirket.

### Revisors oppgaver og plikter ved revisjonen av årsregnskapet

Vårt mål er å oppnå betryggende sikkerhet for at årsregnskapet som helhet ikke inneholder vesentlig feilinformasjon, verken som følge av misligheter eller utilsiktede feil, og å avgjøre en revisjonsberetning som inneholder vår konklusjon. Betryggende sikkerhet er en høy grad av sikkerhet, men ingen garanti for at en revisjon utført i samsvar med lov, forskrift og god regnskapsskikk i Norge, herunder ISA-ene, alltid vil avdekke vesentlig feilinformasjon som eksisterer. Feilinformasjon kan oppstå som følge av misligheter eller utilsiktede feil. Feilinformasjon blir vurdert som vesentlig dersom den enkeltvis eller samlet med rimelighet kan forventes å påvirke økonomiske beslutninger som brukerne foretar basert på årsregnskapet.



For videre beskrivelse av revisors oppgaver og plikter vises det til:  
<https://revisorforeningen.no/revisjonsberetninger>

Sandane, 23 mai 2022  
BDO AS

Rune Iversen  
statsautorisert revisor



## Årsregnskap 2021 Innvik Fruktlager SA

---

Organisasjonsnr: 979 800 002



## Resultatregnskap

### Innvik Fruktlager SA

Driftsinntekter og driftskostnader	Note	2021	2020
Salgsinntekt	1	55 420 072	47 576 038
Annen driftsinntekt		772 247	1 054 097
<b>Sum driftsinntekter</b>		<b>56 192 320</b>	<b>48 630 135</b>
Varekostnad		49 326 083	43 006 854
Lønnskostnad	2	3 521 452	2 739 873
Avskrivning av driftsmidler og immaterielle eiendeler	4	354 259	459 994
Annen driftskostnad	2	1 942 607	1 821 326
<b>Sum driftskostnader</b>		<b>55 144 401</b>	<b>48 028 048</b>
<b>Driftsresultat</b>		<b>1 047 919</b>	<b>602 087</b>
<b>Finansinntekter og finanskostnader</b>			
Annen renteinntekt		3 528	35 229
Annen rentekostnad		222 193	245 449
<b>Resultat av finansposter</b>		<b>-218 665</b>	<b>-210 220</b>
<b>Ordinært resultat før skattekostnad</b>		<b>829 254</b>	<b>391 867</b>
Skattekostnad på ordinært resultat	3	198 574	104 922
<b>Årsresultat</b>		<b>630 680</b>	<b>286 945</b>
<b>Overføringer</b>			
Avsatt til annen egenkapital	8	630 680	286 945
<b>Sum overføringer</b>		<b>630 680</b>	<b>286 945</b>



## Balanse Innvik Fruktlager SA

Eiendeler	Note	2021	2020
<b>Anleggsmidler</b>			
<i>Immaterielle eiendeler</i>			
Utsatt skattefordel	1, 3	426 891	414 864
<b>Sum immaterielle eiendeler</b>		<u>426 891</u>	<u>414 864</u>
<i>Varige driftsmidler</i>			
Tomter, bygninger o.a. fast eiendom	1, 4, 5	2 595 811	2 509 954
Driftsløsøre, inventar o.a. utstyr	1, 4, 5	141 183	254 747
<b>Sum varige driftsmidler</b>		<u>2 736 994</u>	<u>2 764 701</u>
<i>Finansielle anleggsmidler</i>			
Investeringer i aksjer og andeler	1	21 600	21 600
<b>Sum finansielle anleggsmidler</b>		<u>21 600</u>	<u>21 600</u>
<b>Sum anleggsmidler</b>		<u>3 185 485</u>	<u>3 201 165</u>
<b>Omløpsmidler</b>			
<i>Varer</i>			
Lager av varer og annen beholdning	1, 5	2 159 443	3 525 505
<b>Sum varer</b>		<u>2 159 443</u>	<u>3 525 505</u>
<i>Fordringer</i>			
Kundefordringer	1, 5	2 775 676	1 922 691
Andre kortsiktige fordringer	1	71 852	625 397
<b>Sum fordringer</b>		<u>2 847 528</u>	<u>2 548 087</u>
<i>Bankinnskudd, kontanter o.l</i>			
Bankinnskudd, kontanter o.l.	1, 6	209 964	150 856
<b>Sum bankinnskudd, kontanter o.l</b>		<u>209 964</u>	<u>150 856</u>
<b>Sum omløpsmidler</b>		<u>5 216 935</u>	<u>6 224 448</u>
<b>Sum eiendeler</b>		<u>8 402 420</u>	<u>9 425 613</u>





## Balanse

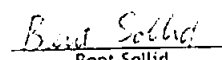
### Innvik Fruktlager SA

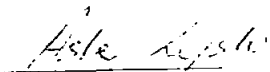
Egenkapital og gjeld	Note	2021	2020
<b>Egenkapital</b>			
<i>Innskutt egenkapital</i>			
Andelskapital	7, 8	210 000	210 000
Sum innskutt egenkapital		<u>210 000</u>	<u>210 000</u>
<i>Opptjent egenkapital</i>			
Annen egenkapital	8	5 325 536	4 694 855
Sum opptjent egenkapital		<u>5 325 536</u>	<u>4 694 855</u>
Sum egenkapital		<u>5 535 536</u>	<u>4 904 855</u>
<b>Gjeld</b>			
<i>Annen langsiktig gjeld</i>			
Gjeld til kredittinstitusjoner	5	1 595 700	2 553 132
Sum annen langsiktig gjeld		<u>1 595 700</u>	<u>2 553 132</u>
<i>Kortsiktig gjeld</i>			
Gjeld til kredittinstitusjoner	5	299 808	621 888
Leverandørgjeld		208 523	540 909
Betalbar skatt	3	210 601	110 783
Skyldig offentlige avgifter		191 248	364 187
Annen kortsiktig gjeld		361 004	329 857
Sum kortsiktig gjeld		<u>1 271 184</u>	<u>1 967 626</u>
Sum gjeld		<u>2 866 884</u>	<u>4 520 758</u>
Sum egenkapital og gjeld		<u>8 402 420</u>	<u>9 425 613</u>


Innvik 31.12.2021/09.05.2022  
Styret i Innvik Fruktlager SA


  
Steinar Dvergsdal  
styreleder

  
Eyvind Reme  
nestleder

  
Bent Sollid  
styremedlem

  
Asle Lyslo  
styremedlem

  
Olin Austrheim  
styremedlem

  
Anita Roset  
daglig leder



## Noter til regnskapet 2021

### Regnskapsprinsipper

Årsregnskapet er satt opp i samsvar med regnskapsloven og god regnskapskikk for små foretak. Årsregnskapet er utarbeidet under forutsetningen om fortsatt drift.

### Bruk av estimater

Utarbeidelse av regnskap i samsvar med regnskapsloven krever bruk av estimater. Videre krever anvendelse av selskapets regnskapsprinsipper at ledelsen må utøve skjønn.

### Salgsinntekter

Inntekter ved salg av varer og tjenester vurderes til virkelig verdi av vederlaget, netto etter fradrag for merverdiavgift, returer, rabatter og andre avslag.

Salg av varer inntektsføres når risiko og kontroll i all hovedsak er overført kjøperen. Med risiko menes eiendelens gevinst og tapspotensiale mens kontroll defineres som beslutnings og råderett. Salg av tjenester inntektsføres etter hvert som de er levert.

### Klassifisering og vurdering av balanseposter

Eiendeler bestemt til varig eie eller bruk er klassifisert som anleggsmidler. Anleggsmidler er vurdert til anskaffelseskost. Omløpsmidler og kortsiktig gjeld omfatter normalt poster som forfaller til betaling innen ett år etter balansedagen, samt poster som knytter seg til varekretsløpet. Omløpsmidler vurderes til laveste verdi av anskaffelseskost og antatt virkelig verdi. Fordringer klassifiseres som omløpsmidler hvis de skal tilbakebetales i løpet av ett år. For gjeld er analoge kriterier lagt til grunn. Første års avdrag på langsiktige fordringer og langsiktig gjeld klassifiseres likevel ikke som omløpsmiddel og kortsiktig gjeld. Enkelte poster er vurdert etter andre regler. Postene det gjelder vil være blant de postene som omhandles nedenfor.

### Varige driftsmidler

Varige driftsmidler balanseføres og avskrives lineært til restverdi over driftsmidlenes forventede utnyttbare levetid. Ved endring i avskrivningsplan fordeles virkningen over gjenværende avskrivningstid ("knekkpunktmetoden"). Vedlikehold av driftsmidler kostnadsføres løpende. Påkostninger eller forbedringer tillegges driftsmidlets kostpris og avskrives i takt med driftsmidlet. Skillet mellom vedlikehold og påkostning/forbedring regnes i forhold til driftsmidlets stand ved kjøp av driftsmidlet. Tomter avskrives ikke.

Utgifter til leie av driftsmidler kostnadsføres. Forskuddsbetalinger balanseføres som forskuddsbetalt kostnad, og fordeles over leieperioden.

### Investeringer i andre selskaper

Kostmetoden brukes som prinsipp for investeringer i andre selskaper.

### Varer

Lager av innkjøpte varer er vurdert til det laveste av anskaffelseskost etter FIFO-prinsippet, og netto salgsverdi. Varelager av bær er vurdert til avregningspris til produsent.

### Fordringer

Kundefordringer og andre fordringer er oppført i balansen til pålydende etter fradrag for avsetning til forventet tap. Avsetning for tap gjøres på grunnlag av individuelle vurderinger av de enkelte fordringene. I tillegg gjøres det for øvrige kundefordringer en uspesifisert avsetning for å dekke antatt tap.

### Pensjoner

Premier til innskuddsbasert pensjonsordning organisert gjennom livsforsikringsselskap kostnadsføres den perioden innskuddet gjelder og inngår blant lønnskostnader i resultatregnskapet.

### Skatt

Skattekostnaden i resultatregnskapet omfatter både periodens betalbare skatt og endring i utsatt skatt.



## Noter til regnskapet 2021

Utsatt skatt beregnes med 22 % på grunnlag av de midlertidige forskjeller som eksisterer mellom regnskapsmessige og skattemessige verdier, samt eventuelt ligningsmessig underskudd til fremføring ved utgangen av regnskapsåret. Skatteøkende og skattereduserende midlertidige forskjeller som reverserer eller kan reversere i samme periode er utlignet og nettoført.

Oppføring av utsatt skattefordel på netto skattereduserende forskjeller som ikke er utlignet og underskudd til fremføring, er begrunnet med antatt fremtidig inntjening. Utsatt skattefordel som kan balanseføres og utsatt skatt er oppført netto i balansen.

### Valuta

Fordringer og gjeld i utenlandsk valuta vurderes etter kursen ved regnskapsårets slutt. Kursgevinster og kurstap knyttet til varesalg og varekjøp i utenlandsk valuta føres som salgsinntekter og varekostnad.

### Note 2 Lønnskostnader, antall ansatte, godtgjørelser, lån til ansatte mm

<u>Lønnskostnader</u>	<u>2021</u>	<u>2020</u>
Lønninger	3 046 184	2 410 289
Arbeidsgiveravgift	330 760	248 258
Pensjonskostnader	66 788	66 699
Andre ytelser	77 720	14 627
<b>Sum</b>	<b>3 521 452</b>	<b>2 739 873</b>

Gjennomsnittlig antall årsverk sysselsatt i regnskapsåret

	7	6
--	---	---

Det er ikke gitt lån/sikkerhetsstillelse til daglig leder, styrets leder eller andre nærstående parter.

### OTP

Selskapet er pliktig til å ha tjenestepensjonsordning etter lov om obligatorisk tjenestepensjon. Selskapets pensjonsordninger tilfredsstiller kravene i denne lov.



## Noter til regnskapet 2021

### Note 3 Skatt

Årets skattekostnad	2021	2020
Resultatført skatt på ordinært resultat:		
Betalbar skatt	210 601	110 783
Endring i utsatt skattefordel	-12 027	-5 861
<b>Skattekostnad ordinært resultat</b>	<b>198 574</b>	<b>104 922</b>
Skattepliktig inntekt:		
Ordinært resultat før skatt	829 254	391 867
Permanente forskjeller	0	930
Endring i midlertidige forskjeller	54 666	26 641
<b>Skattepliktig inntekt</b>	<b>883 920</b>	<b>419 438</b>
Betalbar skatt i balansen:		
Betalbar skatt på årets resultat	210 601	110 783
<b>Sum betalbar skatt i balansen</b>	<b>210 601</b>	<b>110 783</b>

Skatteeffekten av midlertidige forskjeller som har gitt opphav til utsatt skatt og utsatte skattefordeler, spesifisert på typer av midlertidige forskjeller

	2021	2020	Endring
Varige driftsmidler	-1 864 045	-1 808 175	55 870
Varebeholdning	-52 830	-52 830	0
Fordringer	-23 537	-24 741	-1 204
<b>Sum</b>	<b>-1 940 412</b>	<b>-1 885 746</b>	<b>54 666</b>
<b>Grunnlag for utsatt skattefordel</b>	<b>-1 940 412</b>	<b>-1 885 746</b>	<b>54 666</b>
<b>Utsatt skattefordel (22 %)</b>	<b>-426 891</b>	<b>-414 864</b>	<b>12 027</b>

### Note 4 Varige driftsmidler

	Tomter	Bygning og teknisk installasjon	Driftsløsøre, inventar o.a utstyr	Totalt
Anskaffelseskost 01.01	831 433	5 303 536	4 849 810	10 984 779
Tilgang	326 553	0	0	326 553
Åvgang	0	0	0	0
<b>Anskaffelseskost 31.12</b>	<b>1 157 986</b>	<b>5 303 536</b>	<b>4 849 810</b>	<b>11 311 332</b>
Akk. av-/nedskrivninger 31.12	0	-3 865 710	-4 708 627	-8 574 337
<b>Balanseført verdi 31.12</b>	<b>1 157 986</b>	<b>1 437 826</b>	<b>141 183</b>	<b>2 736 995</b>

Årets avskrivninger 240 695 113 564 354 259

Avskrivningssats 5 - 10 % 10 - 33 %  
 Avskrivningsplan Lineær Lineær  
 Økonomisk levetid 10 - 20 år 3 - 10 år



## Noter til regnskapet 2021

### Note 5 Fordringer, gjeld, pantstillelser og garantier m.v

	2021	2020
Langsiktig gjeld med forfall senere enn fem år	0	0
<b>Gjeld som er sikret ved pant o.l.</b>	<b>2021</b>	<b>2020</b>
Langsiktig gjeld til kredittinstitusjoner	1 595 700	2 553 132
Kortsiktig gjeld til kredittinstitusjoner	299 808	0
<b>Sum</b>	<b>1 895 508</b>	<b>2 553 132</b>
<b>Balansført verdi av pantsatte eiendeler</b>	<b>2021</b>	<b>2020</b>
Tomter, bygninger o.a fast eiendom	2 595 811	2 509 954
Driftsløsøre, inventar og utstyr	141 183	254 747
Lager av varer og annen beholdning	2 159 443	1 661 571
Kundefordringer	2 775 676	1 922 691
<b>Sum</b>	<b>7 672 113</b>	<b>6 348 962</b>

### Note 6 Bankinnskudd

	2021	2020
Bundne skattetrekkmidler	106 978	63 505

### Note 7 Andelskapital

Selskapet har 70 medlemmer pr 31.12.2021 som hver har innbetalt kr 3.000 i andelskapital. Total andelskapital pr 31.12.2021 er kr 210.000.

### Note 8 Egenkapital

	Andelskapital	Annen egenkapital	Sum egenkapital
Pr. 01.01	210 000	4 694 855	4 904 855
Årets resultat		630 680	630 680
Pr 31.12	<b>210 000</b>	<b>5 325 536</b>	<b>5 535 536</b>