



ÅRSREGNSKAPET FOR REGNSKAPSÅRET 2022 - GENERELL INFORMASJON

Enheten

Organisasjonsnummer: 811 410 012
Organisasjonsform: Aksjeselskap
Foretaksnavn: PER ELLINGSEN AS
Forretningsadresse: Postveien 128
4317 SANDNES

Regnskapsår

Årsregnskapets periode: 01.01.2022 - 31.12.2022

Konsern

Morselskap i konsern: Nei

Regnskapsregler

Regler for små foretak benyttet: Ja
Benyttet ved utarbeidelsen av årsregnskapet til selskapet: Regnskapslovens alminnelige regler

Årsregnskapet fastsatt av kompetent organ

Bekreftet av representant for selskapet: Flemming Ellingsen
Dato for fastsettelse av årsregnskapet: 31.05.2023

Grunnlag for avgivelse

År 2022: Årsregnskapet er elektronisk innlevert
År 2021: Tall er hentet fra elektronisk innlevert årsregnskap fra 2022

Det er ikke krav til at årsregnskapet m.v. som sendes til Regnskapsregisteret er undertegnet. Kontrollen på at dette er utført ligger hos revisor/enhetens øverste organ. Sikkerheten ivaretas ved at innsender har rolle/rettighet for innsending av årsregnskapet via Altinn, og ved at det bekreftes at årsregnskapet er fastsatt av kompetent organ.

Brønnøysundregistrene, 26.07.2024



Resultatregnskap

Beløp i: NOK	Note	2022	2021
RESULTATREGNSKAP			
Inntekter			
Salgsinntekt	1	50 000	60 000
Annen driftsinntekt		709 500	694 900
Sum inntekter		759 500	754 900
Kostnader			
Lønnskostnad	2	511	9 981
Avskrivning på driftsmidler	3	20 000	19 692
Annen driftskostnad	2	143 953	301 299
Sum kostnader		164 464	330 972
Driftsresultat		595 036	423 928
Finansinntekter og finanskostnader			
Annen renteinntekt		3 813	
Annen finansinntekt			4 454
Sum finansinntekter		3 813	4 454
Annen rentekostnad		46 942	46 880
Sum finanskostnader		46 942	46 880
Netto finans		-43 129	-42 426
Ordinært resultat før skattekostnad		551 907	381 502
Skattekostnad på resultat	4	121 469	83 956
Ordinært resultat etter skattekostnad		430 438	297 546
Årsresultat		430 438	297 546
Årsresultat etter minoritetsinteresser		430 438	297 546
Totalresultat		430 438	297 546
Overføringer og disponeringer			
Tilleggsutbytte	5		247 500



Resultatregnskap

Beløp i: NOK	Note	2022	2021
Avsatt til annen egenkapital	5	430 438	50 046
Sum overføringer og disponeringer		430 438	297 546



Balanse

Beløp i: NOK	Note	2022	2021
BALANSE - EIENDELER			
Anleggsmidler			
Immaterielle eiendeler			
Varige driftsmidler			
Tomter, bygninger o.a. fast eiendom	3, 6	1 628 812	1 648 812
Sum varige driftsmidler	3	1 628 812	1 648 812
Sum anleggsmidler		1 628 812	1 648 812
Omløpsmidler			
Varer			
Fordringer			
Kundefordringer		62 500	106 250
Andre kortsiktige fordringer	2	13 418	12 547
Sum fordringer		75 918	118 797
Bankinnskudd, kontanter og lignende			
Bankinnskudd, kontanter o.l.	7	849 524	432 461
Sum bankinnskudd, kontanter og lignende		849 524	432 461
Sum omløpsmidler		925 441	551 258
SUM EIENDELER		2 554 253	2 200 069
BALANSE - EGENKAPITAL OG GJELD			
Egenkapital			
Innskutt egenkapital			
Aksjekapital 105 a 1000	5, 8	105 000	105 000
Beholdning av egne aksjer	8		
Sum innskutt egenkapital		105 000	105 000
Opptjent egenkapital			



Balanse

Beløp i: NOK	Note	2022	2021
Annen egenkapital	5	1 093 515	663 077
Sum opptjent egenkapital		1 093 515	663 077
Sum egenkapital	5, 10	1 198 515	768 077
Gjeld			
Langsiktig gjeld			
Utsatt skatt	4	168 287	145 092
Sum avsetninger for forpliktelser		168 287	145 092
Annen langsiktig gjeld			
Gjeld til kredittinstitusjoner	6	950 000	1 150 000
Sum annen langsiktig gjeld		950 000	1 150 000
Sum langsiktig gjeld		1 118 287	1 295 092
Kortsiktig gjeld			
Leverandørgjeld		2 102	13 082
Betalbar skatt	4	98 274	
Skyldig offentlige avgifter		117 964	108 382
Annen kortsiktig gjeld	9	19 111	15 437
Sum kortsiktig gjeld		237 451	136 900
Sum gjeld		1 355 738	1 431 992
SUM EGENKAPITAL OG GJELD		2 554 253	2 200 069



Brønnøysundregistrene

ÅRSREGNSKAP FOR REGNSKAPSÅRET 2022 - GENERELL INFORMASJON

Journalnummer: 2023 461201

Enheten

Organisasjonsnummer: 811 410 012
Organisasjonsform: Aksjeselskap
Foretaksnavn: PER ELLINGSEN AS
Forretningsadresse: Postveien 128
4317 SANDNES

Regnskapsår

Årsregnskapets periode: 01.01.2022 - 31.12.2022

Konsern

Morselskap i konsern: Nei

Regnskapsregler

Regler for små foretak benyttet: Ja
Benyttet ved utarbeidelsen av
årsregnskapet til selskapet: Regnskapslovens alminnelige regler

Årsregnskapet fastsatt av kompetent organ

Bekreftet av representant for selskapet: Flemming Ellingsen
Dato for fastsettelse av årsregnskapet: 31.05.2023

Revisjon

Selskapet har besluttet at årsregnskapet
ikke skal revideres: Ja
Årsregnskapet er utarbeidet av ekstern
autorisert regnskapsfører: Ja
Ekstern autorisert regnskapsfører har i
løpet av regnskapsåret bistått ved den
løpende regnskapsføringen eller utført
andre tjenester for selskapet enn å
utarbeide årsregnskapet: Ja

Grunnlag for avgivelse

År 2022: Årsregnskap er elektronisk innlevert.
År 2021: Tall er hentet fra elektronisk innlevert årsregnskap fra 2022.

Det er ikke krav til at årsregnskapet m.v. som sendes til Regnskapsregisteret er undertegnet. Kontrollen på at dette er utført ligger hos revisor/enhetens øverste organ. Sikkerheten ivaretas ved at innsender har rolle/rettighet for innsending av årsregnskapet via Altinn, og ved at det bekreftes at årsregnskapet er fastsatt av kompetent organ.

Brønnøysundregistrene, 05.06.2023

Brønnøysundregistrene
Postadresse: Postboks 900, 8910 Brønnøysund
Telefon: 75 00 75 00
E-post: firmapost@brreg.no Internett: www.brreg.no
Organisasjonsnummer: 974 760 673



Organisasjonsnr: 811 410 012
PER ELLINGSEN AS

RESULTATREGNSKAP

Beløp i: NOK	Note	2022	2021
RESULTATREGNSKAP			
Inntekter			
Salgsinntekt	1	50 000	60 000
Annen driftsinntekt		709 500	694 900
Sum inntekter		759 500	754 900
Kostnader			
Lønnskostnad	2	511	9 981
Avskrivning på driftsmidler	3	20 000	19 692
Annen driftskostnad	2	143 953	301 299
Sum kostnader		164 464	330 972
Driftsresultat		595 036	423 928
Finansinntekter og finanskostnader			
Annen renteinntekt		3 813	
Annen finansinntekt			4 454
Sum finansinntekter		3 813	4 454
Annen rentekostnad		46 942	46 880
Sum finanskostnader		46 942	46 880
Netto finans		-43 129	-42 426
Ordinært resultat før skattekostnad			
Ordinært resultat før skattekostnad		551 907	381 502
Skattekostnad på resultat	4	121 469	83 956
Ordinært resultat etter skattekostnad		430 438	297 546
Årsresultat		430 438	297 546
Årsresultat etter minoritetsinteresser		430 438	297 546
Totalresultat		430 438	297 546
Overføringer og disponeringer			
Tilleggsutbytte	5		247 500
Avsatt til annen egenkapital	5	430 438	50 046
Sum overføringer og disponeringer		430 438	297 546



Organisasjonsnr: 811 410 012
PER ELLINGSEN AS

BALANSE

Beløp i: NOK **Note** **2022** **2021**

BALANSE - EIENDELER

Anleggsmidler Immaterielle eiendeler

Varige driftsmidler

Tomter, bygninger o.a.

fast eiendom

3, 6

1 628 812

1 648 812

Sum varige driftsmidler

3

1 628 812

1 648 812

Sum anleggsmidler

1 628 812

1 648 812

Omløpsmidler

Varer

Fordringer

Kundefordringer

62 500

106 250

Andre kortsiktige

fordringer

2

13 418

12 547

Sum fordringer

75 918

118 797

Bankinnskudd, kontanter og lignende

Bankinnskudd, kontanter o.

l.

7

849 524

432 461

Sum bankinnskudd,

kontanter og lignende

849 524

432 461

Sum omløpsmidler

925 441

551 258

SUM EIENDELER

2 554 253

2 200 069

BALANSE - EGENKAPITAL OG GJELD

Egenkapital

Innskutt egenkapital

Aksjekapital 105 a 1000

5, 8

105 000

105 000

Beholdning av egne aksjer

8

Sum innskutt egenkapital

105 000

105 000

Opptjent egenkapital

Annen egenkapital

5

1 093 515

663 077

Sum opptjent egenkapital

1 093 515

663 077

Sum egenkapital

5, 10

1 198 515

768 077

Gjeld

Langsiktig gjeld



Utsatt skatt	4	168 287	145 092
Sum avsetninger for forpliktelser		168 287	145 092
Annen langsiktig gjeld			
Gjeld til kredittinstitusjoner	6	950 000	1 150 000
Sum annen langsiktig gjeld		950 000	1 150 000
Sum langsiktig gjeld		1 118 287	1 295 092
Kortsiktig gjeld			
Leverandørgjeld		2 102	13 082
Betalbar skatt	4	98 274	
Skyldig offentlige avgifter		117 964	108 382
Annen kortsiktig gjeld	9	19 111	15 437
Sum kortsiktig gjeld		237 451	136 900
Sum gjeld		1 355 738	1 431 992
SUM EGENKAPITAL OG GJELD		2 554 253	2 200 069



Organisasjonsnr: 811 410 012
PER ELLINGSEN AS

NOTEOPPLYSNINGER - SELSKAP - alle poster oppgitt i hele tall

Note
2

Antall årsverk i regnskapsåret
0.00

<u>Sum</u>	<u>Beløp</u>
<u>Balanseført verdi 31.12.</u>	<u>Varige driftsmidler Immaterielle eiend.</u>

Konsernregnskap

Morselskapet sitt navn

Forretningskontor for morselskapet

Begrunnelse for at datterselskap er utelatt fra konsolideringen

<u>Samlet beløp - tilknyttet selskap</u>	<u>Årets</u>	<u>Fjorårets</u>
--	--------------	------------------

<u>Samlet beløp - foretak i samme konsern</u>	<u>Årets</u>	<u>Fjorårets</u>
---	--------------	------------------

<u>Samlet beløp - foretak i samme konsern</u>	<u>Årets</u>	<u>Fjorårets</u>
---	--------------	------------------

<u>Samlet beløp - felles kontrollert virksomhet</u>	<u>Årets</u>	<u>Fjorårets</u>
---	--------------	------------------

<u>Pantstillelse</u>	<u>Beløp</u>
----------------------	--------------

<u>Beholdning av egne aksjer</u>	<u>Antall</u>	<u>Pålydende</u>	<u>Andel av aksjek.</u>
----------------------------------	---------------	------------------	-------------------------



Årsregnskap 2022 Per Ellingsen AS

Resultatregnskap
Balanse
Noter
Årsberetning

Org.nr.: 811 410 012



Resultatregnskap			
Per Ellingsen AS			
		2022	2021
Driftsinntekter og driftskostnader	Note		
Salgsinntekt	1	50 000	60 000
Annen driftsinntekt		709 500	694 900
Sum driftsinntekter		<u>759 500</u>	<u>754 900</u>
Lønnskostnad	2	511	9 981
Avskrivning på driftsmidler	3	20 000	19 692
Annen driftskostnad	2	143 953	301 299
Sum driftskostnader		<u>164 464</u>	<u>330 972</u>
Driftsresultat		<u>595 036</u>	<u>423 928</u>
Finansinntekter og finanskostnader			
Annen renteinntekt		3 813	0
Annen finansinntekt		0	4 454
Annen rentekostnad		46 942	46 880
Resultat av finansposter		<u>-43 129</u>	<u>-42 426</u>
Resultat før skattekostnad		551 907	381 502
Skattekostnad på resultat	4	121 469	83 956
Resultat		<u>430 438</u>	<u>297 546</u>
Årsoverrskudd/underskudd		<u>430 438</u>	<u>297 546</u>
Overføringer			
Tilleggsutbytte	5	0	247 500
Avsatt til annen egenkapital	5	430 438	50 046
Sum overføringer		<u>430 438</u>	<u>297 546</u>
Per Ellingsen AS			Side 2



Balanse			
Per Ellingsen AS			
Eiendeler	Note	2022	2021
Anleggsmidler			
Varige driftsmidler			
Tomter, bygninger o.a. fast eiendom	3, 6	<u>1 628 812</u>	<u>1 648 812</u>
Sum varige driftsmidler	3	<u>1 628 812</u>	<u>1 648 812</u>
Sum anleggsmidler		<u>1 628 812</u>	<u>1 648 812</u>
Omløpsmidler			
Fordringer			
Kundefordringer		62 500	106 250
Andre kortsiktige fordringer	2	<u>13 418</u>	<u>12 547</u>
Sum fordringer		<u>75 918</u>	<u>118 797</u>
Bankinnskudd, kontanter o.l.	7	<u>849 524</u>	<u>432 461</u>
Sum omløpsmidler		<u>925 441</u>	<u>551 258</u>
Sum eiendeler		<u>2 554 253</u>	<u>2 200 069</u>
Per Ellingsen AS			Side 3



Balanse			
Per Ellingsen AS			
Egenkapital og gjeld	Note	2022	2021
Innskutt egenkapital			
Aksjekapital 105 a 1000	5, 8	<u>105 000</u>	<u>105 000</u>
Sum innskutt egenkapital		<u>105 000</u>	<u>105 000</u>
Opptjent egenkapital			
Annen egenkapital	5	<u>1 093 515</u>	<u>663 077</u>
Sum opptjent egenkapital		<u>1 093 515</u>	<u>663 077</u>
Sum egenkapital	5, 10	<u>1 198 515</u>	<u>768 077</u>
Gjeld			
Utsatt skatt	4	<u>168 287</u>	<u>145 092</u>
Sum avsetning for forplikelser		<u>168 287</u>	<u>145 092</u>
Annen langsiktig gjeld			
Gjeld til kredittinstitusjoner	6	<u>950 000</u>	<u>1 150 000</u>
Sum annen langsiktig gjeld		<u>950 000</u>	<u>1 150 000</u>
Kortsiktig gjeld			
Leverandørgjeld		2 102	13 082
Betalbar skatt	4	98 274	0
Skyldig offentlige avgifter		117 964	108 382
Annen kortsiktig gjeld	9	<u>19 111</u>	<u>15 437</u>
Sum kortsiktig gjeld		<u>237 451</u>	<u>136 900</u>
Sum gjeld		<u>1 355 738</u>	<u>1 431 992</u>
Sum gjeld og egenkapital		<u>2 554 253</u>	<u>2 200 069</u>
Per Ellingsen AS			Side 4



Balanse

Per Ellingsen AS

Sandnes, 11.05.2023
Styret i Per Ellingsen AS

Flemming Ellingsen
styreleder

Boye Ellingsen
styremedlem

Aleksander K. Ellingsen
styremedlem

Kristian Ellingsen
styremedlem



Per Ellingsen AS

Noter 2022

Note 1 - Regnskapsprinsipper

Årsregnskapet er satt opp i samsvar med regnskapsloven. Det er utarbeidet etter norske regnskapsstandarder.

Driftsinntekter og kostnader

Inntektsføring skjer etter opptjeningsprinsippet som normalt vil være leveringstidspunktet for varer og tjenester. Kostnader medtas etter sammenstillingsprinsippet, dvs. at kostnader medtas i samme periode som tilhørende inntekter inntektsføres.

Hovedregel for vurdering og klassifisering av eiendeler og gjeld

Eiendeler bestemt til varig eie eller bruk er klassifisert som anleggsmidler. Andre eiendeler er klassifisert som omløpsmidler. Fordringer som skal tilbakebetales innen et år er uansett klassifisert som omløpsmidler. Ved klassifisering av kortsiktig og langsiktig gjeld er analoge kriterier lagt til grunn.

Anleggsmidler vurderes til anskaffelseskost, men nedskrives til virkelig verdi når verdifallet forventes ikke å være forbigående. Anleggsmidler med begrenset økonomisk levetid avskrives planmessig. Langsiktig gjeld balanseføres til nominelt mottatt beløp på etableringstidspunktet.

Omløpsmidler vurderes til laveste av anskaffelseskost og virkelig verdi. Kortsiktig gjeld balanseføres til nominelt mottatt beløp på etableringstidspunktet.

Varige driftsmidler

Varige driftsmidler avskrives over forventet økonomisk levetid. Avskrivningene er som hovedregel fordelt lineært over antatt økonomisk levetid.

Fordringer

Kundefordringer og andre fordringer oppføres til pålydende etter fradrag for avsetning til forventet tap. Avsetning til tap gjøres på grunnlag av en individuell vurdering av de enkelte fordringene. I tillegg gjøres det for øvrige kundefordringer en uspesifisert avsetning for å dekke antatt tap.

Skatt

Skatte kostnaden i resultatregnskapet omfatter både periodens betalbare skatt og endring i utsatt skatt. Utsatt skatt er beregnet med 22 % på grunnlag av de midlertidige forskjeller som eksisterer mellom regnskapsmessige og skattemessige verdier, samt ligningsmessig underskudd til fremføring ved utgangen av regnskapsåret. Skatte økende og skattereduserende midlertidige forskjeller som reverserer eller kan reversere i samme periode er utlignet og netto ført.



Per Ellingsen AS

Noter 2022

Note 2 - Lønnskostnader, antall ansatte, godtgjørelser, lån til ansatte m.m.

Lønnskostnader	2022	2021
Lønninger	400	8 747
Arbeidsgiveravgift	63	1 233
Pensjonskostnader	0	0
Andre lønnskostnader	0	0
Sum	463	9 981

Det er ikke utbetalt lønn til daglig leder eller styret i 2022.

Pensjonsforpliktelser

Selskapet er ikke pliktig til å ha tjenstepensjonsordning.

Revisor

Selskapet har valgt bort revisor.

Note 3 Anleggsmidler

	Materielle Eiendeler	Sum
Anskaffelseskost pr. 01.01.22	2 156 541	2 156 541
= Anskaffelseskost 31.12.22	2 156 541	2 156 541
Akkumulerte avskrivninger 31.12.22	403 122	403 122
= Bokført verdi 31.12.22	1 753 420	1 753 420
Årets ordinære avskrivninger	20 000	20 000
Økonomisk levetid	25-50 år	
Avskrivningsplan	saldo 0%	

Det ble i 1984 foretatt en skattemessig oppskrivning på kr 124 608. Dette utgjør forskjell på bokført verdi i regnskapet og sum i noter.



Per Ellingsen AS

Noter 2022

Note 4 Skatt

<u>Årets skattekostnad</u>	<u>2022</u>	<u>2021</u>
Resultatført skatt på ordinært resultat:		
Betalbar skatt	98 274	0
Endring i utsatt skatt	23 195	83 956
Skattekostnad ordinært resultat	121 469	83 956
Skattepliktig inntekt:		
Resultat før skatt	551 907	381 502
Permanente forskjeller	228	114
Endring i midlertidige forskjeller	12 978	12 527
Anvendelse av fremførbart underskudd	-118 414	-394 143
Skattepliktig inntekt	446 699	0
Betalbar skatt i balansen:		
Betalbar skatt på årets resultat	98 274	0
Sum betalbar skatt i balansen	98 274	0

Skatteeffekten av midlertidige forskjeller som har gitt opphav til utsatt skatt og utsatte skattefordeler, spesifisert på typer av midlertidige forskjeller

	<u>2022</u>	<u>2021</u>	<u>Endring</u>
Varige driftsmidler	764 943	777 921	12 978
Sum	764 943	777 921	12 978
Akkumulert fremførbart underskudd	0	-118 414	-118 414
Grunnlag for utsatt skatt	764 943	659 507	-105 436
Utsatt skatt (22 %)	168 287	145 092	-23 196



Per Ellingsen AS

Noter 2022

Note 5 Egenkapital

	Aksjekapital	Overkurs- fond	Udekket tap	Annen egenkapital	Sum egenkapital
Pr. 31.12.2021	105 000	0	0	663 077	768 077
Endringer ført mot egenkapital					0
Pr 01.01.2022	105 000	0	0	663 077	768 077
Tilleggs utbytte			0	0	0
Årets resultat				297 515	430 438
Pr 31.12.2022	105 000	0	0	1 093 515	1 198 515

Note 6 - Pantstillelser

Gjeld som er sikret ved pant o.l.	2022	2021
Gjeld til kredittinstitusjoner	950 000	1 150 000
Balanseført verdi av eiendeler pantsatt for egen gjeld	984 420	1 004 420

Det er betydelige merverdier i selskapets eiendommer.

Note 7 Bankinnskudd

Skyldig skattetrekk pr 31.12.22 er kroner 0,-



Per Ellingsen AS

Noter 2022

Note 8 Aksjonærer

Aksjekapitalen i Per Ellingsen AS pr. 31.12 består av følgende aksjeklasser:

	Antall	Pålydende	Bokført
A-aksjer	9	1 000,0	9 000
B-aksjer	96	1 000,0	96 000
Sum	105		105 000

Eierstruktur

De største aksjonærene i % pr. 31.12 var:

	A-aksjer	B-aksjer	Sum	Eierandel	Stemmeandel
Aleksander K. Ellingsen		32	32	30,5	30,5
Boye Ellingsen		32	32	30,5	30,5
Flemming Ellingsen		32	32	30,5	30,5
Kristian Ellingsen	9		9	8,6	8,6
Totalt antall aksjer	9	96	105	100,0	100,0

Aksjer og opsjoner eiet av medlemmer i styret og daglig leder:

Navn	Verv	A-aksjer	B-aksjer	Sum
Kristian Ellingsen	styremedlem	9	0	9
Aleksander K. Ellingsen	styremedlem	0	32	32
Boye Ellingsen	styremedlem	0	32	32
Flemming Ellingsen	styreleder	0	32	32
Totalt antall aksjer		9	96	105

Note 9 Fordringer

En av selskapets aksjonærer har tilgode kr 18 762, det er ikke beregnet renter på fordringen.

Note 10 Fortsatt drift

Resultatet for 2022 viser et overskudd på kr. 430 438 etter skatt, mot kr. 297 546 i 2021.


Soliditeten og likviditeten er fortsatt god og det er ikke noe som indikerer at driften ikke kan fortsette. Forventet omsetning i 2023 vil bli høyere enn for 2022.


Omsetningen forventer vi vil gi positive, bidrag til resultatet i årene som kommer.


Styret vurderer at forutsetningene for fortsatt drift er til stede og legger det til grunn for sin virksomhet.



 BankID Signing
Boye Ellingsen
2023-05-23

 BankID Signing
Aleksander K Ellingsen
2023-05-23

 BankID Signing
Flemming Ellingsen
2023-05-30


 BankID Signing
Kristian Ellingsen
2023-05-31

Årsregnskap 2022

Per Ellingsen AS

Resultatregnskap
Balanse
Noter
Årsberetning

Org.nr.: 811 410 012

 BankID Signing
Boye Ellingsen
2023-05-23 BankID Signing
Aleksander K Ellingsen
2023-05-23 BankID Signing
Flemming Ellingsen
2023-05-30 BankID Signing
Kristian Ellingsen
2023-05-31

Resultatregnskap

Per Ellingsen AS

Driftsinntekter og driftskostnader	Note	2022	2021
Salgsinntekt	1	50 000	60 000
Annen driftsinntekt		709 500	694 900
Sum driftsinntekter		<u>759 500</u>	<u>754 900</u>
Lønnskostnad	2	511	9 981
Avskrivning på driftsmidler	3	20 000	19 692
Annen driftskostnad	2	143 953	301 299
Sum driftskostnader		<u>164 464</u>	<u>330 972</u>
Driftsresultat		<u>595 036</u>	<u>423 928</u>
Finansinntekter og finanskostnader			
Annen renteinntekt		3 813	0
Annen finansinntekt		0	4 454
Annen rentekostnad		46 942	46 880
Resultat av finansposter		<u>-43 129</u>	<u>-42 426</u>
Resultat før skattekostnad		551 907	381 502
Skattekostnad på resultat	4	121 469	83 956
Resultat		<u>430 438</u>	<u>297 546</u>
Årsoverrskudd/underskudd		<u>430 438</u>	<u>297 546</u>
Overføringer			
Tilleggsutbytte	5	0	247 500
Avsatt til annen egenkapital	5	430 438	50 046
Sum overføringer		<u>430 438</u>	<u>297 546</u>

Per Ellingsen AS

Side 2



 BankID Signing
Boye Ellingsen
2023-05-23

 BankID Signing
Aleksander K Ellingsen
2023-05-23

 BankID Signing
Flemming Ellingsen
2023-05-30

 BankID Signing
Kristian Ellingsen
2023-05-31


Balanse

Per Ellingsen AS

Eiendeler	Note	2022	2021
Anleggsmidler			
Varige driftsmidler			
Tomter, bygninger o.a. fast eiendom	3, 6	1 628 812	1 648 812
Sum varige driftsmidler	3	<u>1 628 812</u>	<u>1 648 812</u>
Sum anleggsmidler		<u>1 628 812</u>	<u>1 648 812</u>
Omløpsmidler			
Fordringer			
Kundefordringer		62 500	106 250
Andre kortsiktige fordringer	2	13 418	12 547
Sum fordringer		<u>75 918</u>	<u>118 797</u>
Bankinnskudd, kontanter o.l.	7	<u>849 524</u>	<u>432 461</u>
Sum omløpsmidler		<u>925 441</u>	<u>551 258</u>
Sum eiendeler		<u>2 554 253</u>	<u>2 200 069</u>

Per Ellingsen AS

Side 3

 BankID Signing
Boye Ellingsen
2023-05-23 BankID Signing
Aleksander K Ellingsen
2023-05-23 BankID Signing
Flemming Ellingsen
2023-05-30 BankID Signing
Kristian Ellingsen
2023-05-31

Balanse

Per Ellingsen AS


	Note	2022	2021
Egenkapital og gjeld			
Innskutt egenkapital			
Aksjekapital 105 a 1000	5, 8	105 000	105 000
Sum innskutt egenkapital		105 000	105 000
Opptjent egenkapital			
Annen egenkapital	5	1 093 515	663 077
Sum opptjent egenkapital		1 093 515	663 077
Sum egenkapital	5, 10	1 198 515	768 077
Gjeld			
Utsatt skatt	4	168 287	145 092
Sum avsetning for forplikelser		168 287	145 092
Annen langsiktig gjeld			
Gjeld til kredittinstitusjoner	6	950 000	1 150 000
Sum annen langsiktig gjeld		950 000	1 150 000
Kortsiktig gjeld			
Leverandørgjeld		2 102	13 082
Betalbar skatt	4	98 274	0
Skyldig offentlige avgifter		117 964	108 382
Annen kortsiktig gjeld	9	19 111	15 437
Sum kortsiktig gjeld		237 451	136 900
Sum gjeld		1 355 738	1 431 992
Sum gjeld og egenkapital		2 554 253	2 200 069


Per Ellingsen AS


Side 4



 BankID Signing
Boye Ellingsen
2023-05-23

 BankID Signing
Aleksander K Ellingsen
2023-05-23

 BankID Signing
Flemming Ellingsen
2023-05-30

 BankID Signing
Kristian Ellingsen
2023-05-31

Balanse

Per Ellingsen AS

Sandnes, 11.05.2023
Styret i Per Ellingsen AS

Flemming Ellingsen
styreleder

Boye Ellingsen
styremedlem

Aleksander K. Ellingsen
styremedlem

Kristian Ellingsen
styremedlem



Per Ellingsen AS

Noter 2022



Note 1 - Regnskapsprinsipper

Årsregnskapet er satt opp i samsvar med regnskapsloven. Det er utarbeidet etter norske regnskapsstandarder.

Driftsinntekter og kostnader

Inntektsføring skjer etter opptjeningsprinsippet som normalt vil være leveringstidspunktet for varer og tjenester. Kostnader medtas etter sammenstillingsprinsippet, dvs. at kostnader medtas i samme periode som tilhørende inntekter inntektsføres.

Hovedregel for vurdering og klassifisering av eiendeler og gjeld

Eiendeler bestemt til varig eie eller bruk er klassifisert som anleggsmidler. Andre eiendeler er klassifisert som omløpsmidler. Fordringer som skal tilbakebetales innen et år er uansett klassifisert som omløpsmidler. Ved klassifisering av kortsiktig og langsiktig gjeld er analoge kriterier lagt til grunn.

Anleggsmidler vurderes til anskaffelseskost, men nedskrives til virkelig verdi når verdifallet forventes ikke å være forbigående. Anleggsmidler med begrenset økonomisk levetid avskrives planmessig. Langsiktig gjeld balanseføres til nominelt mottatt beløp på etableringstidspunktet.

Omløpsmidler vurderes til laveste av anskaffelseskost og virkelig verdi. Kortsiktig gjeld balanseføres til nominelt mottatt beløp på etableringstidspunktet.

Varige driftsmidler

Varige driftsmidler avskrives over forventet økonomisk levetid. Avskrivningene er som hovedregel fordelt lineært over antatt økonomisk levetid.

Fordringer

Kundefordringer og andre fordringer oppføres til pålydende etter fradrag for avsetning til forventet tap. Avsetning til tap gjøres på grunnlag av en individuell vurdering av de enkelte fordringene. I tillegg gjøres det for øvrige kundefordringer en uspesifisert avsetning for å dekke antatt tap.

Skatt

Skatte kostnaden i resultatregnskapet omfatter både periodens betalbare skatt og endring i utsatt skatt. Utsatt skatt er beregnet med 22 % på grunnlag av de midlertidige forskjeller som eksisterer mellom regnskapsmessige og skattemessige verdier, samt ligningsmessig underskudd til fremføring ved utgangen av regnskapsåret. Skatte økende og skattereduserende midlertidige forskjeller som reverserer eller kan reversere i samme periode er utlignet og netto ført.



Per Ellingsen AS

Noter 2022



Note 2 - Lønnskostnader, antall ansatte, godtgjørelser, lån til ansatte m.m.

Lønnskostnader	2022	2021
Lønninger	400	8 747
Arbeidsgiveravgift	63	1 233
Pensjonskostnader	0	0
Andre lønnskostnader	0	0
Sum	463	9 981

Det er ikke utbetalt lønn til daglig leder eller styret i 2022.

Pensjonsforpliktelser

Selskapet er ikke pliktig til å ha tjenestepensjonsordning.

Revisor

Selskapet har valgt bort revisor.

Note 3 Anleggsmidler

	Materielle Eiendeler	Sum
Anskaffelseskost pr. 01.01.22	2 156 541	2 156 541
= Anskaffelseskost 31.12.22	2 156 541	2 156 541
Akkumulerte avskrivninger 31.12.22	403 122	403 122
= Bokført verdi 31.12.22	1 753 420	1 753 420
Årets ordinære avskrivninger	20 000	20 000
Økonomisk levetid	25-50 år	
Avskrivningsplan	saldo 0%	

Det ble i 1984 foretatt en skattemessig oppskrivning på kr 124 608. Dette utgjør forskjell på bokført verdi i regnskapet og sum i noter.



Per Ellingsen AS

Noter 2022



Note 4 Skatt

<u>Årets skattekostnad</u>	<u>2022</u>	<u>2021</u>
Resultatført skatt på ordinært resultat:		
Betalbar skatt	98 274	0
Endring i utsatt skatt	23 195	83 956
Skattekostnad ordinært resultat	121 469	83 956
Skattepliktig inntekt:		
Resultat før skatt	551 907	381 502
Permanente forskjeller	228	114
Endring i midlertidige forskjeller	12 978	12 527
Anvendelse av fremførbart underskudd	-118 414	-394 143
Skattepliktig inntekt	446 699	0
Betalbar skatt i balansen:		
Betalbar skatt på årets resultat	98 274	0
Sum betalbar skatt i balansen	98 274	0

Skatteeffekten av midlertidige forskjeller som har gitt opphav til utsatt skatt og utsatte skattefordeler, spesifisert på typer av midlertidige forskjeller

	<u>2022</u>	<u>2021</u>	<u>Endring</u>
Varige driftsmidler	764 943	777 921	12 978
Sum	764 943	777 921	12 978
Akkumulert fremførbart underskudd	0	-118 414	-118 414
Grunnlag for utsatt skatt	764 943	659 507	-105 436
Utsatt skatt (22 %)	168 287	145 092	-23 196



Per Ellingsen AS

Noter 2022



Note 5 Egenkapital

	Aksjekapital	Overkurs- fond	Udekket tap	Annen egenkapital	Sum egenkapital
Pr. 31.12.2021	105 000	0	0	663 077	768 077
Endringer ført mot egenkapital					0
Pr 01.01.2022	105 000	0	0	663 077	768 077
Tilleggs utbytte			0	0	0
Årets resultat				297 515	430 438
Pr 31.12.2022	105 000	0	0	1 093 515	1 198 515

Note 6 - Pantstillelser

Gjeld som er sikret ved pant o.l.	2022	2021
Gjeld til kredittinstitusjoner	950 000	1 150 000
Balanseført verdi av eiendeler pantsatt for egen gjeld	984 420	1 004 420

Det er betydelige merverdier i selskapets eiendommer.

Note 7 Bankinnskudd

Skyldig skattetrekk pr 31.12.22 er kroner 0,-



Per Ellingsen AS

Noter 2022



Note 8 Aksjonærer

Aksjekapitalen i Per Ellingsen AS pr. 31.12 består av følgende aksjeklasser:

	Antall	Pålydende	Bokført
A-aksjer	9	1 000,0	9 000
B-aksjer	96	1 000,0	96 000
Sum	105		105 000

Eierstruktur

De største aksjonærene i % pr. 31.12 var:

	A-aksjer	B-aksjer	Sum	Eierandel	Stemmeandel
Aleksander K. Ellingsen		32	32	30,5	30,5
Boye Ellingsen		32	32	30,5	30,5
Flemming Ellingsen		32	32	30,5	30,5
Kristian Ellingsen		9	9	8,6	8,6
Totalt antall aksjer	9	96	105	100,0	100,0

Aksjer og opsjoner eiet av medlemmer i styret og daglig leder:

Navn	Verv	A-aksjer	B-aksjer	Sum
Kristian Ellingsen	styremedlem	9	0	9
Aleksander K. Ellingsen	styremedlem	0	32	32
Boye Ellingsen	styremedlem	0	32	32
Flemming Ellingsen	styreleder	0	32	32
Totalt antall aksjer		9	96	105

Note 9 Fordringer

En av selskapets aksjonærer har tilgode kr 18 762, det er ikke beregnet renter på fordringen.

Note 10 Fortsatt drift

Resultatet for 2022 viser et overskudd på kr. 430 438 etter skatt, mot kr. 297 546 i 2021.

Soliditeten og likviditeten er fortsatt god og det er ikke noe som indikerer at driften ikke kan fortsette. Forventet omsetning i 2023 vil bli høyere enn for 2022.

Omsetningen forventer vi vil gi positive, bidrag til resultatet i årene som kommer.

Styret vurderer at forutsetningene for fortsatt drift er til stede og legger det til grunn for sin virksomhet.