



ÅRSREGNSKAPET FOR REGNSKAPSÅRET 2020 - GENERELL INFORMASJON

Enheten

Organisasjonsnummer: 989 067 818
Organisasjonsform: Aksjeselskap
Foretaksnavn: SPANNEVEIEN 144 AS
Forretningsadresse: Spannavegen 144
5535 HAUGESUND

Regnskapsår

Årsregnskapets periode: 01.01.2020 - 31.12.2020

Konsern

Morselskap i konsern: Nei

Regnskapsregler

Regler for små foretak benyttet: Ja
Benyttet ved utarbeidelsen av årsregnskapet til selskapet: Regnskapslovens alminnelige regler

Årsregnskapet fastsatt av kompetent organ

Bekreftet av representant for selskapet: Georg Hillestad
Dato for fastsettelse av årsregnskapet: 11.06.2021

Grunnlag for avgivelse

År 2020: Årsregnskapet er elektronisk innlevert
År 2019: Tall er hentet fra elektronisk innlevert årsregnskap fra 2020

Det er ikke krav til at årsregnskapet m.v. som sendes til Regnskapsregisteret er undertegnet. Kontrollen på at dette er utført ligger hos revisor/enhetens øverste organ. Sikkerheten ivaretas ved at innsender har rolle/rettighet for innsending av årsregnskapet via Altinn, og ved at det bekreftes at årsregnskapet er fastsatt av kompetent organ.

Brønnøysundregistrene, 24.06.2022



Resultatregnskap

Beløp i: NOK	Note	2020	2019
RESULTATREGNSKAP			
Inntekter			
Annen driftsinntekt		2 653 500	2 598 500
Sum inntekter		2 653 500	2 598 500
Kostnader			
Avskrivning av driftsmidler	1	631 300	631 300
Annen driftskostnad	7	836 175	668 695
Sum kostnader		1 467 475	1 299 995
Driftsresultat		1 186 025	1 298 505
Finansinntekter og finanskostnader			
Annen renteinntekt			52
Annen finansinntekt		5 828	
Sum finansinntekter		5 828	52
Annen rentekostnad		610 937	751 289
Annen finanskostnad		66	140
Sum finanskostnader		611 003	751 429
Netto finans		-605 175	-751 377
Ordinært resultat før skattekostnad		580 850	547 128
Skattekostnad på ordinært resultat	5	127 787	120 368
Ordinært resultat etter skattekostnad		453 063	426 760
Årsresultat		453 063	426 760
Årsresultat etter minoritetsinteresser		453 063	426 760
Totalresultat		453 063	426 760
Overføringer og disponeringer			
Konsernbidrag		205 931	353 344
Avsatt til annen egenkapital		247 132	73 416



Resultatregnskap

Beløp i: NOK	Note	2020	2019
Sum overføringer og disponeringer		453 063	426 760



Balanse

Beløp i: NOK	Note	2020	2019
BALANSE - EIENDELER			
Anleggsmidler			
Immaterielle eiendeler			
Utsatt skattefordel	5		
Varige driftsmidler			
Tomter, bygninger o.a. fast eiendom	1, 4	17 168 872	17 800 172
Sum varige driftsmidler		17 168 872	17 800 172
Sum anleggsmidler		17 168 872	17 800 172
Omløpsmidler			
Varer			
Fordringer			
Kundefordringer	4	158 656	5 625
Andre kortsiktige fordringer		8 000	17 063
Konsernfordringer		5 349 447	5 583 702
Sum fordringer		5 516 103	5 606 389
Bankinnskudd, kontanter og lignende			
Bankinnskudd, kontanter o.l.		8 821	136 287
Sum bankinnskudd, kontanter og lignende		8 821	136 287
Sum omløpsmidler		5 524 924	5 742 677
SUM EIENDELER		22 693 796	23 542 848
BALANSE - EGENKAPITAL OG GJELD			
Egenkapital			
Innskutt egenkapital			
Aksjekapital	2	100 000	100 000
Annen innskutt egenkapital		1 465 303	1 465 303
Sum innskutt egenkapital		1 565 303	1 565 303



Balanse

Beløp i: NOK	Note	2020	2019
Opptjent egenkapital			
Annen egenkapital		593 365	346 233
Sum opptjent egenkapital		593 365	346 233
Sum egenkapital	3	2 158 668	1 911 536
Gjeld			
Langsiktig gjeld			
Utsatt skatt	5	663 457	653 774
Sum avsetninger for forpliktelser		663 457	653 774
Annen langsiktig gjeld			
Gjeld til kredittinstitusjoner	4, 6	18 783 300	19 439 400
Sum annen langsiktig gjeld		18 783 300	19 439 400
Sum langsiktig gjeld		19 446 757	20 093 174
Kortsiktig gjeld			
Leverandørgjeld		42 827	76 307
Betalbar skatt	5	60 021	1 700
Skyldig offentlige avgifter		96 196	89 074
Kortsiktig konserngjeld		728 121	1 286 510
Annen kortsiktig gjeld		161 206	84 547
Sum kortsiktig gjeld		1 088 371	1 538 138
Sum gjeld		20 535 128	21 631 313
SUM EGENKAPITAL OG GJELD		22 693 796	23 542 848



Brønnøysundregistrene

ÅRSREGNSKAP FOR REGNSKAPSÅRET 2020 - GENERELL INFORMASJON

Journalnummer: 2021 431080

Enheten

Organisasjonsnummer: 989 067 818
Organisasjonsform: Aksjeselskap
Foretaksnavn: SPANNEVEIEN 144 AS
Forretningsadresse: Spannavegen 144
5535 HAUGESUND

Regnskapsår

Årsregnskapets periode: 01.01.2020 - 31.12.2020

Konsern

Morselskap i konsern: Nei

Regnskapsregler

Regler for små foretak benyttet: Ja
Benyttet ved utarbeidelsen av
årsregnskapet til selskapet: Regnskapslovens alminnelige regler

Årsregnskapet fastsatt av kompetent organ

Bekreftet av representant for selskapet: Georg Hillestad
Dato for fastsettelse av årsregnskapet: 11.06.2021

Grunnlag for avgivelse

År 2020: Årsregnskap er elektronisk innlevert.
År 2019: Tall er hentet fra elektronisk innlevert årsregnskap fra 2020.

Det er ikke krav til at årsregnskapet m.v. som sendes til Regnskapsregisteret er undertegnet. Kontrollen på at dette er utført ligger hos revisor/enhetens øverste organ. Sikkerheten ivaretas ved at innsender har rolle/rettighet for innsending av årsregnskapet via Altinn, og ved at det bekreftes at årsregnskapet er fastsatt av kompetent organ.

Brønnøysundregistrene, 01.07.2021



Organisasjonsnr: 989 067 818
SPANNEVEIEN 144 AS

RESULTATREGNSKAP

Beløp i: NOK	Note	2020	2019
RESULTATREGNSKAP			
Inntekter			
Annen driftsinntekt		2 653 500	2 598 500
Sum inntekter		2 653 500	2 598 500
Kostnader			
Avskrivning av driftsmidler 1		631 300	631 300
Annen driftskostnad 7		836 175	668 695
Sum kostnader		1 467 475	1 299 995
Driftsresultat		1 186 025	1 298 505
Finansinntekter og finanskostnader			
Annen renteinntekt			52
Annen finansinntekt		5 828	
Sum finansinntekter		5 828	52
Annen rentekostnad		610 937	751 289
Annen finanskostnad		66	140
Sum finanskostnader		611 003	751 429
Netto finans		-605 175	-751 377
Ordinært resultat før skattekostnad			
Skattekostnad på ordinært resultat 5		127 787	120 368
Ordinært resultat etter skattekostnad		453 063	426 760
Årsresultat		453 063	426 760
Årsresultat etter minoritetsinteresser		453 063	426 760
Totalresultat		453 063	426 760
Overføringer og disponeringer			
Konsernbidrag		205 931	353 344
Avsatt til annen egenkapital		247 132	73 416
Sum overføringer og disponeringer		453 063	426 760



Organisasjonsnr: 989 067 818
SPANNEVEIEN 144 AS

BALANSE

Beløp i: NOK	Note	2020	2019
BALANSE - EIENDELER			
Anleggsmidler			
Immaterielle eiendeler			
Utsatt skattefordel	5		
Varige driftsmidler			
Tomter, bygninger o.a. fast eiendom	1, 4	17 168 872	17 800 172
Sum varige driftsmidler		17 168 872	17 800 172
Sum anleggsmidler		17 168 872	17 800 172
Omløpsmidler			
Varer			
Fordringer			
Kundefordringer	4	158 656	5 625
Andre kortsiktige fordringer		8 000	17 063
Konsernfordringer		5 349 447	5 583 702
Sum fordringer		5 516 103	5 606 389
Bankinnskudd, kontanter og lignende			
Bankinnskudd, kontanter o. l.		8 821	136 287
Sum bankinnskudd, kontanter og lignende		8 821	136 287
Sum omløpsmidler		5 524 924	5 742 677
SUM EIENDELER		22 693 796	23 542 848
BALANSE - EGENKAPITAL OG GJELD			
Egenkapital			
Innskutt egenkapital			
Aksjekapital	2	100 000	100 000
Annen innskutt egenkapital		1 465 303	1 465 303
Sum innskutt egenkapital		1 565 303	1 565 303
Opptjent egenkapital			
Annen egenkapital		593 365	346 233
Sum opptjent egenkapital		593 365	346 233
Sum egenkapital	3	2 158 668	1 911 536



Gjeld			
Langsiktig gjeld			
Utsatt skatt	5	663 457	653 774
Sum avsetninger for forpliktelses		663 457	653 774
Annen langsiktig gjeld			
Gjeld til			
kredittinstitusjoner	4, 6	18 783 300	19 439 400
Sum annen langsiktig gjeld		18 783 300	19 439 400
Sum langsiktig gjeld		19 446 757	20 093 174
Kortsiktig gjeld			
Leverandørgjeld		42 827	76 307
Betalbar skatt	5	60 021	1 700
Skyldig offentlige avgifter		96 196	89 074
Kortsiktig konserngjeld		728 121	1 286 510
Annen kortsiktig gjeld		161 206	84 547
Sum kortsiktig gjeld		1 088 371	1 538 138
Sum gjeld		20 535 128	21 631 313
SUM EGENKAPITAL OG GJELD		22 693 796	23 542 848



Organisasjonsnr: 989 067 818
SPANNEVEIEN 144 AS

NOTEOPPLYSNINGER - SELSKAP - alle poster oppgitt i hele tall

Note

Antall aksjer og aksjeeiere

<u>Aksjeklasse</u>	<u>Ant. aksjer</u>	<u>Pålydende</u>	<u>Bokført verdi</u>
A-aksjer	60000.00	1.00	60000.00
B-aksjer	40000.00	1.00	40000.00

<u>Aksjeeiere - fritekst</u>	<u>Antall</u>	<u>Eierandel</u>	<u>Aksjeklasse</u>
Haugaland Taxi AS	60000.00	60.00%	A-aksjer
Haugaland Taxi AS	40000.00	40.00%	B-aksjer

<u>Sum</u>	<u>Sum antall</u>	<u>Sum eierandel</u>
	100000.00	100.00%

Note

Ytelser til ledende personer

Er det gitt ytelser til ledende person: Nei

Ytelser til daglig leder

<u>Ytelser</u>	<u>Lønn</u>	<u>Pensj.forpl.</u>	<u>Andre godtgj.</u>
----------------	-------------	---------------------	----------------------

Note

Antall årsverk i regnskapsåret

Virksomheten har hatt følgende antall årsverk:
0.00

Note

Lån og sikkerhetsstillelse til ledende personer og aksjeeiere

Er det gitt lån eller sikkerhetsstillelse til ledende personer: Nei



**Årsregnskap
2020**

Spanneveien 144 AS






Resultatregnskap			
Spanneveien 144 AS			
Driftsinntekter og driftskostnader	Note	2020	2019
Annen driftsinntekt		2 653 500	2 598 500
Sum driftsinntekter		2 653 500	2 598 500
Avskrivning av driftsmidler	1	631 300	631 300
Annen driftskostnad	7	836 175	668 695
Sum driftskostnader		1 467 475	1 299 995
Driftsresultat		1 186 025	1 298 505
Finansinntekter og finanskostnader			
Annen renteinntekt		0	52
Annen finansinntekt		5 828	0
Annen rentekostnad		610 937	751 289
Annen finanskostnad		66	140
Resultat av finansposter		-605 175	-751 377
Ordinært resultat før skattekostnad		580 850	547 128
Skattekostnad på ordinært resultat	5	127 787	120 368
Årsresultat		453 063	426 760
Overføringer			
Avsatt konsernbidrag		205 931	353 344
Avsatt til annen egenkapital		247 132	73 416
Sum overføringer		453 063	426 760
Spanneveien 144 AS		Side 2	



Balanse			
Spanneveien 144 AS			
Eiendeler	Note	2020	2019
Anleggsmidler			
Varige driftsmidler			
Tomter, bygninger o.a. fast eiendom	1, 4	<u>17 168 872</u>	<u>17 800 172</u>
Sum varige driftsmidler		<u>17 168 872</u>	<u>17 800 172</u>
Sum anleggsmidler		<u>17 168 872</u>	<u>17 800 172</u>
Omløpsmidler			
Fordringer			
Kundefordringer	4	158 656	5 625
Andre kortsiktige fordringer		8 000	17 063
Konsernfordringer		<u>5 349 447</u>	<u>5 583 702</u>
Sum fordringer		<u>5 516 103</u>	<u>5 606 389</u>
Bankinnskudd, kontanter o.l.		8 821	136 287
Sum omløpsmidler		<u>5 524 924</u>	<u>5 742 677</u>
Sum eiendeler		<u>22 693 796</u>	<u>23 542 848</u>
Spanneveien 144 AS		Side 3	



Balanse			
Spanneveien 144 AS			
Egenkapital og gjeld	Note	2020	2019
Innskutt egenkapital			
Aksjekapital	2	100 000	100 000
Annen innskutt egenkapital		1 465 303	1 465 303
Sum innskutt egenkapital		1 565 303	1 565 303
Opptjent egenkapital			
Annen egenkapital		593 365	346 233
Sum opptjent egenkapital		593 365	346 233
Sum egenkapital	3	2 158 668	1 911 536
Gjeld			
Avsetning for forpliktelser			
Utsatt skatt	5	663 457	653 774
Sum avsetning for forpliktelser		663 457	653 774
Annen langsiktig gjeld			
Gjeld til kredittinstitusjoner	4, 6	18 783 300	19 439 400
Sum annen langsiktig gjeld		18 783 300	19 439 400
Kortsiktig gjeld			
Leverandørgjeld		42 827	76 307
Betalbar skatt	5	60 021	1 700
Skyldig offentlige avgifter		96 196	89 074
Annen kortsiktig gjeld		161 206	84 547
Gjeld til konsernselskap		728 121	1 286 510
Sum kortsiktig gjeld		1 088 371	1 538 138
Sum gjeld		20 535 128	21 631 313
Sum egenkapital og gjeld		22 693 796	23 542 848
 Rune Stensland styreleder		Haugesund, 11.06.2021 Styret i Spanneveien 144 AS  Georg Hillestad Daglig leder / styremedlem	
 Ivar Øistem Læe styremedlem			
Spanneveien 144 AS		Side 4	



Spanneveien 144 AS

Noter til årsregnskapet for 2020

Note 1 - Varige driftsmidler

	Bygning	Tomt	Totalt
Anskaffelseskost 01.01	20 252 546	3 645 650	23 898 196
Tilgang	0	0	0
Avgang	0	0	0
Anskaffelseskost 31.12.	20 252 546	3 645 650	23 898 196
Akkumulerte avskrivninger 31.12.	6 729 324	0	6 729 324
Balansført verdi 31.12.	13 523 222	3 645 650	17 168 871
Årets avskrivninger	631 300	0	631 300
Økonomisk levetid	20 - 30 år		
Avskrivningsplan	Lineær		

Note 2 - Aksjekapital og aksjonærinformasjon

Aksjekapitalen på kr. 100 000 består av 100 000 aksjer à kr 1. Alle aksjer har like rettigheter.

Alle aksjer eies av Haugaland Taxi AS *), med forretningsadresse Spanneveien 144, 5535 Haugesund. Der kan konsernregnskapet som inkluderer Spanneveien 144 AS fås utlevert.

*) Daglig leder og styremedlem Georg Hillestad eier direkte og indirekte ca 30,7 % av aksjene i Haugaland Taxi AS.

*) Styremedlem Ivar Øistein Lae eier direkte ca 10% av aksjene i Haugaland Taxi AS

*) Styrets leder Rune Stensland eier direkte og indirekte 7,8 % av aksjene i Haugaland Taxi AS

Note 3 - Egenkapital

	Aksje- kapital	Annen innskutt egenkapital	Annen egenkapital	Sum egenkapital
Egenkapital 01.01	100 000	1 465 305	346 233	1 911 536
Årets resultat	0	0	453 063	453 063
Avgitt konsernbidrag (netto etter skatt)	0	0	-205 931	-205 931
Egenkapital 31.12	100 000	1 465 306	593 365	2 158 668



Spanneveien 144 AS

Noter til årsregnskapet for 2020

Note 4 - Pantstillelser og garantier

Gjeld som er sikret ved pant	2020	2019
Gjeld til kredittinstitusjoner	18 783 300	19 439 400
Sum	18 783 300	19 439 400

Balansført verdi av eiendeler pansatt for egen gjeld	2020	2019
Kundefordringer	158 656	5 625
Tomter, bygninger og annen fast eiendom	17 168 871	17 800 172
Sum	17 327 527	17 805 797

Selskapets eiendom er også stilt som sikkerhet for morselskapets gjeld.

Note 5 - Skatt

Beregning av utsatt skatt/utsatt skattefordel	2020	2019	Endring
Midlertidige forskjeller			
Driftsmidler	3 015 715	2 971 700	-44 015
Netto midlertidige forskjeller	3 015 715	2 971 700	-44 015
Underskudd til fremføring	0	0	
Grunnlag for utsatt skatt/utsatt skattefordel (-)	3 015 715	2 971 700	
Utsatt skatt/skattefordel (-) i balansen (22 %)	663 457	653 774	
Utsatt skatt/skattefordel (-) i balansen (22 %)	663 457	653 774	9 683

Grunnlag for skattekostnad, endring i utsatt skatt og betalbar skatt	2020
Resultat før skattekostnad	580 850
Permanente forskjeller	0
Grunnlag for årets skattekostnad	580 850
Endring i midlertidige forskjeller	-44 015
Grunnlag for betalbar skatt i resultat regnskapet (A)	536 835
Avgitt konsernbidrag (C)	-264 014
Anvendelse av fremførbart underskudd	0
Skattepliktig inntekt (B)	272 821

Fordeling av skattekostnaden	2020
Betalbar skatt (A x 22 %)	118 104
Endring i utsatt skatt/skattefordel	9 683
Skattekostnad	127 787

Betalbar skatt i balansen	2020
Betalbar skatt i skattekostnaden	118 104
Skattevirkning av konsernbidrag (C x 22 %)	-58 083
Betalbar skatt i balansen	60 021



Spanneveien 144 AS

Noter til årsregnskapet for 2020

Note 6 - Fordringer og gjeld

	2020	2019
Langsiktig gjeld med forfall senere enn 5 år	14 624 862	15 280 962

Note 7 - Antall ansatte, ytelser til ledende personer

Selskapet har ingen ansatte i 2020, og er heller ikke pliktig til å ha obligatorisk tjenestepensjon.

Kostnadsført godtgjørelse til revisor	2020
Revisjon inkl teknisk utarbeidelse av årsregnskap	22 000
Andre tjenester inkl teknisk utarbeidelse av skattemelding	11 800
Sum godtgjørelse til revisor	33 800

Beløpene er ekskl. mva



Til generalforsamlingen i Spanneveien 144 AS

Uavhengig revisors beretning

Uttalelse om revisjonen av årsregnskapet

Konklusjon

Vi har revidert Spanneveien 144 AS' årsregnskap som består av balanse per 31. desember 2020, resultatregnskap for regnskapsåret avsluttet per denne datoen og noter til årsregnskapet, herunder et sammendrag av viktige regnskapsprinsipper.

Etter vår mening er det medfølgende årsregnskapet avgitt i samsvar med lov og forskrifter og gir et rettviseende bilde av selskapets finansielle stilling per 31. desember 2020, og av dets resultater for regnskapsåret avsluttet per denne datoen i samsvar med regnskapslovens regler og god regnskapsskikk i Norge.

Grunnlag for konklusjonen

Vi har gjennomført revisjonen i samsvar med lov, forskrift og god revisjonsskikk i Norge, herunder de internasjonale revisjonsstandardene International Standards on Auditing (ISA-ene). Våre oppgaver og plikter i henhold til disse standardene er beskrevet i Revisors oppgaver og plikter ved revisjon av årsregnskapet. Vi er uavhengige av selskapet slik det kreves i lov og forskrift, og har overholdt våre øvrige etiske forpliktelser i samsvar med disse kravene. Etter vår oppfatning er innhentet revisjonsbevis tilstrekkelig og hensiktsmessig som grunnlag for vår konklusjon.

Styrets og daglig leders ansvar for årsregnskapet

Styret og daglig leder (ledelsen) er ansvarlig for å utarbeide årsregnskapet i samsvar med lov og forskrifter, herunder for at det gir et rettviseende bilde i samsvar med regnskapslovens regler og god regnskapsskikk i Norge. Ledelsen er også ansvarlig for slik internkontroll som den finner nødvendig for å kunne utarbeide et årsregnskap som ikke inneholder vesentlig feilinformasjon, verken som følge av misligheter eller utilsiktede feil.

Ved utarbeidelsen av årsregnskapet må ledelsen ta standpunkt til selskapets evne til fortsatt drift og opplyse om forhold av betydning for fortsatt drift. Forutsetningen om fortsatt drift skal legges til grunn for årsregnskapet så lenge det ikke er sannsynlig at virksomheten vil bli avvirket.

Revisors oppgaver og plikter ved revisjonen av årsregnskapet

Vårt mål med revisjonen er å oppnå betryggende sikkerhet for at årsregnskapet som helhet ikke inneholder vesentlig feilinformasjon, verken som følge av misligheter eller utilsiktede feil, og å avgi en revisjonsberetning som inneholder vår konklusjon. Betryggende sikkerhet er en høy grad av sikkerhet, men ingen garanti for at en revisjon utført i samsvar med lov, forskrift og god revisjonsskikk i Norge, herunder ISA-ene, alltid vil avdekke vesentlig feilinformasjon som eksisterer. Feilinformasjon kan oppstå som følge av misligheter eller utilsiktede feil. Feilinformasjon blir vurdert som vesentlig dersom den enkeltvis eller samlet med rimelighet kan forventes å påvirke økonomiske beslutninger som brukerne foretar basert på årsregnskapet.

PricewaterhouseCoopers AS, Norevegen 1, Postboks 1508, NO-5505 Haugesund

T: 02316, org. no.: 987 009 713 MVA, www.pwc.no

Statsautoriserte revisorer, medlemmer av Den norske Revisorforening og autorisert regnskapsførerselskap



Uavhengig revisors beretning - Spanneveien 144 AS




For videre beskrivelse av revisors oppgaver og plikter vises det til:
<https://revisorforeningen.no/revisjonsberetninger>

Uttalelse om andre lovmessige krav

Konklusjon om registrering og dokumentasjon

Basert på vår revisjon av årsregnskapet som beskrevet ovenfor, og kontrollhandlinger vi har funnet nødvendig i henhold til internasjonal standard for attestasjonsoppdrag (ISAE) 3000 «Attestasjonsoppdrag som ikke er revisjon eller forenklet revisorkontroll av historisk finansiell informasjon», mener vi at ledelsen har oppfylt sin plikt til å sørge for ordentlig og oversiktlig registrering og dokumentasjon av selskapets regnskapsopplysninger i samsvar med lov og god bokføringsskikk i Norge.

Haugesund, 11. juni 2021
PricewaterhouseCoopers AS


Leif/Kristian Røvang
Statsautorisert revisor

(2)