



ÅRSREGNSKAPET FOR REGNSKAPSÅRET 2023 - GENERELL INFORMASJON

Enheten

Organisasjonsnummer: 926 121 952
Organisasjonsform: Aksjeselskap
Foretaksnavn: GMC MARITIME AS
Forretningsadresse: Mekjarvik 5
4072 RANDABERG

Regnskapsår

Årsregnskapets periode: 01.01.2023 - 31.12.2023

Konsern

Morselskap i konsern: Nei

Regnskapsregler

Regler for små foretak benyttet: Nei
Benyttet ved utarbeidelsen av årsregnskapet til selskapet: Regnskapslovens alminnelige regler

Årsregnskapet fastsatt av kompetent organ

Bekreftet av representant for selskapet: Gunnar Tjelta
Dato for fastsettelse av årsregnskapet: 12.06.2024

Grunnlag for avgivelse

År 2023: Årsregnskapet er elektronisk innlevert
År 2022: Tall er hentet fra elektronisk innlevert årsregnskap fra 2023

Det er ikke krav til at årsregnskapet m.v. som sendes til Regnskapsregisteret er undertegnet. Kontrollen på at dette er utført ligger hos revisor/enhetens øverste organ. Sikkerheten ivaretas ved at innsender har rolle/rettighet for innsending av årsregnskapet via Altinn, og ved at det bekreftes at årsregnskapet er fastsatt av kompetent organ.

Brønnøysundregistrene, 11.07.2025



Resultatregnskap

Beløp i: NOK	Note	2023	2022
RESULTATREGNSKAP			
Inntekter			
Salgsinntekt	2, 3	104 592 954	103 791 488
Sum inntekter		104 592 954	103 791 488
Kostnader			
Varekostnad	3	45 865 530	48 737 442
Lønnskostnad	4	35 672 888	32 461 121
Avskrivning av driftsmidler og immaterielle eiendeler	5	833 125	776 544
Annen driftskostnad	3, 4, 5	13 468 779	12 427 997
Sum kostnader		95 840 321	94 403 103
Driftsresultat		8 752 632	9 388 385
Finansinntekter og finanskostnader			
Annen renteinntekt		190 053	73 680
Annen finansinntekt		2 894	3 161
Sum finansinntekter		192 947	76 841
Annen rentekostnad		101 010	130 585
Annen finanskostnad		14 861	6 054
Sum finanskostnader		115 871	136 639
Netto finans		77 077	-59 798
Ordinært resultat før skattekostnad		8 829 709	9 328 588
Skattekostnad på resultat	6	1 946 894	2 056 862
Ordinært resultat etter skattekostnad		6 882 815	7 271 726
Årsresultat		6 882 815	7 271 726
Årsresultat etter minoritetsinteresser		6 882 815	7 271 726
Totalresultat		6 882 815	7 271 726
Overføringer og disponeringer			



Resultatregnskap

Beløp i: NOK	Note	2023	2022
Avgitt konsernbidrag		9 060 570	4 944 148
Avsatt til annen egenkapital			2 327 578
Overført fra annen egenkapital		-2 177 755	
Sum overføringer og disponeringer	7	6 882 815	7 271 726



Balanse

Beløp i: NOK	Note	2023	2022
BALANSE - EIENDELER			
Anleggsmidler			
Immaterielle eiendeler			
Utvikling	5	139 334	
Utsatt skattefordel	6	338 979	346 443
Sum immaterielle eiendeler		478 313	346 443
Varige driftsmidler			
Påkostning i leide lokaler		1 199 815	1 319 870
Driftsløsøre, inventar o.a. utstyr	8	1 018 417	1 214 568
Sum varige driftsmidler	5	2 218 231	2 534 438
Sum anleggsmidler		2 696 544	2 880 881
Omløpsmidler			
Varer			
Sum varer	8, 9	963 667	1 001 291
Fordringer			
Kundefordringer	8, 10	27 495 565	27 849 016
Andre kortsiktige fordringer		1 520 971	1 360 800
Konsernfordringer	3, 8	4 184 392	11 259 560
Sum fordringer	11	33 200 928	40 469 376
Bankinnskudd, kontanter o.l.	8		
Sum omløpsmidler		34 164 595	41 470 666
SUM EIENDELER		36 861 139	44 351 547
BALANSE - EGENKAPITAL OG GJELD			
Egenkapital			
Innskutt egenkapital			
Aksjekapital	12	3 592 096	3 592 096
Overkurs		3 494 926	3 494 926



Balanse

Beløp i: NOK	Note	2023	2022
Annen innskutt egenkapital		140 657	140 657
Sum innskutt egenkapital		7 227 679	7 227 679
Opptjent egenkapital			
Annen egenkapital		149 822	2 327 578
Sum opptjent egenkapital		149 822	2 327 578
Sum egenkapital	7	7 377 501	9 555 256
Gjeld			
Langsiktig gjeld			
Utsatt skatt	6		
Andre avsetninger for forpliktelser		175 000	75 000
Sum avsetninger for forpliktelser		175 000	75 000
Annen langsiktig gjeld			
Sum langsiktig gjeld		175 000	75 000
Kortsiktig gjeld			
Leverandørgjeld		4 389 753	7 287 873
Betalbar skatt	6		
Skyldig offentlige avgifter		2 570 698	2 560 587
Kortsiktig konserngjeld	3	14 549 528	8 197 737
Annen kortsiktig gjeld		7 798 658	16 675 095
Sum kortsiktig gjeld		29 308 638	34 721 291
Sum gjeld	11	29 483 638	34 796 291
SUM EGENKAPITAL OG GJELD		36 861 139	44 351 547



Brønnøysundregistrene

ÅRSREGNSKAP FOR REGNSKAPSÅRET 2023 - GENERELL INFORMASJON

Journalnummer: 2024 669754

Enheten

Organisasjonsnummer: 926 121 952
Organisasjonsform: Aksjeselskap
Foretaksnavn: GMC MARITIME AS
Forretningsadresse: Mekjarvik 5
4072 RANDABERG

Regnskapsår

Årsregnskapets periode: 01.01.2023 - 31.12.2023

Konsern

Morselskap i konsern: Nei

Regnskapsregler

Regler for små foretak benyttet: Nei
Benyttet ved utarbeidelsen av
årsregnskapet til selskapet: Regnskapslovens alminnelige regler

Årsregnskapet fastsatt av kompetent organ

Bekreftet av representant for selskapet: Gunnar Tjelta
Dato for fastsettelse av årsregnskapet: 12.06.2024

Grunnlag for avgivelse

År 2023: Årsregnskap er elektronisk innlevert.
År 2022: Tall er hentet fra elektronisk innlevert årsregnskap fra 2023.

Det er ikke krav til at årsregnskapet m.v. som sendes til Regnskapsregisteret er undertegnet. Kontrollen på at dette er utført ligger hos revisor/enhetens øverste organ. Sikkerheten ivaretas ved at innsender har rolle/rettighet for innsending av årsregnskapet via Altinn, og ved at det bekreftes at årsregnskapet er fastsatt av kompetent organ.

Brønnøysundregistrene, 24.07.2024



Organisasjonsnr: 926 121 952
GMC MARITIME AS

RESULTATREGNSKAP

Beløp i: NOK	Note	2023	2022
RESULTATREGNSKAP			
Inntekter			
Salgsinntekt	2, 3	104 592 954	103 791 488
Sum inntekter		104 592 954	103 791 488
Kostnader			
Varekostnad	3	45 865 530	48 737 442
Lønnskostnad	4	35 672 888	32 461 121
Avskrivning av driftsmidler og immaterielle eiendeler	5	833 125	776 544
Annen driftskostnad	3, 4, 5	13 468 779	12 427 997
Sum kostnader		95 840 321	94 403 103
Driftsresultat		8 752 632	9 388 385
Finansinntekter og finanskostnader			
Annen renteinntekt		190 053	73 680
Annen finansinntekt		2 894	3 161
Sum finansinntekter		192 947	76 841
Annen rentekostnad		101 010	130 585
Annen finanskostnad		14 861	6 054
Sum finanskostnader		115 871	136 639
Netto finans		77 077	-59 798
Ordinært resultat før skattekostnad			
Skattekostnad på resultat	6	1 946 894	2 056 862
Ordinært resultat etter skattekostnad		6 882 815	7 271 726
Årsresultat		6 882 815	7 271 726
Årsresultat etter minoritetsinteresser		6 882 815	7 271 726
Totalresultat		6 882 815	7 271 726
Overføringer og disponeringer			
Avgitt konsernbidrag		9 060 570	4 944 148
Avsatt til annen egenkapital			2 327 578
Overført fra annen egenkapital		-2 177 755	
Sum overføringer og disponeringer	7	6 882 815	7 271 726





Organisasjonsnr: 926 121 952
GMC MARITIME AS

BALANSE

Beløp i: NOK	Note	2023	2022
BALANSE - EIENDELER			
Anleggsmidler			
Immaterielle eiendeler			
Utvikling	5	139 334	
Utsatt skattefordel	6	338 979	346 443
Sum immaterielle eiendeler		478 313	346 443
Varige driftsmidler			
Påkostning i leide lokaler		1 199 815	1 319 870
Driftsløsøre, inventar o. a. utstyr	8	1 018 417	1 214 568
Sum varige driftsmidler	5	2 218 231	2 534 438
Sum anleggsmidler		2 696 544	2 880 881
Omløpsmidler			
Varer			
Sum varer	8, 9	963 667	1 001 291
Fordringer			
Kundefordringer	8, 10	27 495 565	27 849 016
Andre kortsiktige fordringer		1 520 971	1 360 800
Konsernfordringer	3, 8	4 184 392	11 259 560
Sum fordringer	11	33 200 928	40 469 376
Bankinnskudd, kontanter o. l.	8		
Sum omløpsmidler		34 164 595	41 470 666
SUM EIENDELER		36 861 139	44 351 547
BALANSE - EGENKAPITAL OG GJELD			
Egenkapital			
Innskutt egenkapital			
Aksjekapital	12	3 592 096	3 592 096
Overkurs		3 494 926	3 494 926
Annen innskutt egenkapital		140 657	140 657
Sum innskutt egenkapital		7 227 679	7 227 679
Opptjent egenkapital			
Annen egenkapital		149 822	2 327 578
Sum opptjent egenkapital		149 822	2 327 578
Sum egenkapital	7	7 377 501	9 555 256



Gjeld			
Langsiktig gjeld			
Utsatt skatt	6		
Andre avsetninger for forpliktelse		175 000	75 000
Sum avsetninger for forpliktelse		175 000	75 000
Annen langsiktig gjeld			
Sum langsiktig gjeld		175 000	75 000
Kortsiktig gjeld			
Leverandørgjeld		4 389 753	7 287 873
Betalbar skatt	6		
Skyldig offentlige avgifter		2 570 698	2 560 587
Kortsiktig konserngjeld	3	14 549 528	8 197 737
Annen kortsiktig gjeld		7 798 658	16 675 095
Sum kortsiktig gjeld		29 308 638	34 721 291
Sum gjeld	11	29 483 638	34 796 291
SUM EGENKAPITAL OG GJELD		36 861 139	44 351 547



Organisasjonsnr: 926 121 952
GMC MARITIME AS

NOTEOPPLYSNINGER - SELSKAP - alle poster oppgitt i hele tall

Note

Antall årsverk i regnskapsåret
30.94

<u>Sum</u>	<u>Beløp</u>
<u>Balanseført verdi 31.12.</u>	<u>Varige driftsmidler Immaterielle eiend.</u>

Konsernregnskap

Morselskapet sitt navn

Forretningskontor for morselskapet

Begrunnelse for at datterselskap er utelatt fra konsolideringen

<u>Samlet beløp - tilknyttet selskap</u>	<u>Årets</u>	<u>Fjorårets</u>
--	--------------	------------------

<u>Samlet beløp - foretak i samme konsern</u>	<u>Årets</u>	<u>Fjorårets</u>
---	--------------	------------------

<u>Samlet beløp - foretak i samme konsern</u>	<u>Årets</u>	<u>Fjorårets</u>
---	--------------	------------------

<u>Samlet beløp - felles kontrollert virksomhet</u>	<u>Årets</u>	<u>Fjorårets</u>
---	--------------	------------------

<u>Pantstillelse</u>	<u>Beløp</u>
----------------------	--------------

<u>Beholdning av egne aksjer</u>	<u>Antall</u>	<u>Pålydende</u>	<u>Andel av aksjek.</u>
----------------------------------	---------------	------------------	-------------------------



Til generalforsamlingen i GMC Maritime AS

Uavhengig revisors beretning

Konklusjon

Vi har revidert årsregnskapet for GMC Maritime AS som består av balanse per 31. desember 2023, resultatregnskap og kontantstrømoppstilling for regnskapsåret avsluttet per denne datoen og noter til årsregnskapet, herunder et sammendrag av viktige regnskapsprinsipper.

Etter vår mening oppfyller årsregnskapet gjeldende lovkrav, og gir årsregnskapet et rettviseende bilde av selskapets finansielle stilling per 31. desember 2023, og av dets resultater og kontantstrømmer for regnskapsåret avsluttet per denne datoen i samsvar med regnskapslovens regler og god regnskapsskikk i Norge.

Grunnlag for konklusjonen

Vi har gjennomført revisjonen i samsvar med International Standards on Auditing (ISA-ene). Våre oppgaver og plikter i henhold til disse standardene er beskrevet nedenfor under *Revisors oppgaver og plikter ved revisjonen av årsregnskapet*. Vi er uavhengige av selskapet i samsvar med kravene i relevante lover og forskrifter i Norge og International Code of Ethics for Professional Accountants (inkludert internasjonale uavhengighetsstandarder) utstedt av International Ethics Standards Board for Accountants (IESBA-reglene), og vi har overholdt våre øvrige etiske forpliktelser i samsvar med disse kravene. Innhentet revisjonsbevis er etter vår vurdering tilstrekkelig og hensiktsmessig som grunnlag for vår konklusjon.

Øvrig informasjon

Styret og daglig leder (ledelsen) er ansvarlige for informasjonen i årsberetningen. Øvrig informasjon omfatter informasjon i årsrapporten bortsett fra årsregnskapet og den tilhørende revisjonsberetningen. Vår konklusjon om årsregnskapet ovenfor dekker ikke informasjonen i årsberetningen.

I forbindelse med revisjonen av årsregnskapet er det vår oppgave å lese årsberetningen. Formålet er å vurdere hvorvidt det foreligger vesentlig inkonsistens mellom årsberetningen og årsregnskapet og den kunnskap vi har opparbeidet oss under revisjonen av årsregnskapet, eller hvorvidt informasjon i årsberetningen ellers fremstår som vesentlig feil. Vi har plikt til å rapportere dersom årsberetningen fremstår som vesentlig feil. Vi har ingenting å rapportere i så henseende.

Basert på kunnskapen vi har opparbeidet oss i revisjonen, mener vi at årsberetningen

- er konsistent med årsregnskapet og
- inneholder de opplysninger som skal gis i henhold til gjeldende lovkrav.

Ledelsens ansvar for årsregnskapet

Ledelsen er ansvarlig for å utarbeide årsregnskapet og for at det gir et rettviseende bilde i samsvar med regnskapslovens regler og god regnskapsskikk i Norge. Ledelsen er også ansvarlig for slik internkontroll som den finner nødvendig for å kunne utarbeide et årsregnskap som ikke inneholder vesentlig feilinformasjon, verken som følge av misligheter eller utilsiktede feil.

Ved utarbeidelsen av årsregnskapet må ledelsen ta standpunkt til selskapets evne til fortsatt drift og opplyse om forhold av betydning for fortsatt drift. Forutsetningen om fortsatt drift skal legges til grunn for årsregnskapet så lenge det ikke er sannsynlig at virksomheten vil bli avviklet.

Revisors oppgaver og plikter ved revisjonen av årsregnskapet

Vårt mål er å oppnå betryggende sikkerhet for at årsregnskapet som helhet ikke inneholder vesentlig feilinformasjon, verken som følge av misligheter eller utilsiktede feil, og å avgi en revisjonsberetning som inneholder vår konklusjon. Betryggende sikkerhet er en høy grad av sikkerhet, men ingen garanti for at en

PricewaterhouseCoopers AS, Kanalsletta 8, Postboks 8017, NO-4068 Stavanger

T: 02316, org. no.: 987 009 713 MVA, www.pwc.no

Statsautoriserte revisorer, medlemmer av Den norske Revisorforening og autorisert regnskapsførerselskap



revisjon utført i samsvar med ISA-ene, alltid vil avdekke vesentlig feilinformasjon. Feilinformasjon kan oppstå som følge av misligheter eller utilsiktede feil. Feilinformasjon er å anse som vesentlig dersom den enkeltvis eller samlet med rimelighet kan forventes å påvirke de økonomiske beslutningene som brukerne foretar på grunnlag av årsregnskapet. For videre beskrivelse av revisors oppgaver og plikter vises det til: <https://revisorforeningen.no/revisjonsberetninger>

Stavanger, 12. juni 2024
PricewaterhouseCoopers AS

Rune Fuglevik
Statsautorisert revisor



ÅRSBERETNING 2023

GMC MARITIME AS

Virksomhetens art og lokalisering

GMC Maritime utfører ad hoc-orienterte servicetjenester til skip og rigger fra base i Mekjarvik, Randaberg.

Virksomheten er lokalisert i Randaberg kommune.

Utvikling og resultat, herunder vurdering finansiell risiko og fortsatt drift

Årsregnskapet gir en rettvise oversikt over resultatutviklingen og selskapets stilling.

GMC Maritime hadde en omsetning i 2023 på 104,6 mill. kroner, mot 103,8 mill. kroner i 2022. Driftsresultatet ble 8,8 mill. kroner, mot 9,4 mill. kroner i 2022, mens resultat før skatt ble 8,8 mill. kroner, mot 9,3 mill. kroner i 2022.

Totalkapitalen var ved utgangen av året 36,9 mill. kroner, mot 44,4 mill. kroner i 2022. Selskapets egenkapitalandel var 20% prosent per 31.12.2023, mot 21,5 prosent per 31.12.2022.

GMC Maritime hadde 15,4 mill. kroner i tilgjengelig driftskapital (omløpsmidler minus kortsiktig gjeld pluss tilgjengelig trekkfasilitet i bank) ved utgangen av året. Kontantstrømmen fra driften er noe svakere enn driftsresultatet grunnet reversering av prosjektavsetninger på kostnadssiden. Styret anser at selskapet er tilfredsstillende kapitalisert til å håndtere det forventede aktivitetsnivået for 2024.

Utviklingen i kapitalbinding i prosjekter og kunder overvåkes kontinuerlig, og en forsøker å fremforhandle best mulig betingelser i kapitalkrevende prosjekter. Selskapet overholder sine forpliktelser overfor leverandører og bank. Totalt sett så vurderes likviditetssituasjonen som tilfredsstillende.

Styret anser kredittrisikoen på kundefordringer til å være middels.

Selskapets valutarisiko er lav, da de fleste kontrakter inngås i norske kroner.

Selskapet har eksponering mot endringer i rentenivå, da både bankinnskudd og bankgjeld har flytende renter.

Selskapet har ikke finansielle instrumenter eller løpende terminkontrakter ved årsskifte. Bruk av slike instrumenter vurderes ved behov.

Årsregnskapet er avlagt under forutsetning om fortsatt drift. Forutsetningen er basert på ordresituasjonen, resultatprognoser, likviditetsposisjonen og markedsutsikter i forhold til gjeldende produkt- og markedsstrategi.

Selskapet har ikke hatt forsknings- og utviklingsaktiviteter i 2023.

Arbeidsmiljø og personale

Arbeidet med å forbedre selskapets sikkerhetskultur er en kontinuerlig prosess. Gjennom rapportering av uønskede hendelser er det mulig å lære av feil, øke kompetansen og å sikre en kontinuerlig forbedring. Det skal være meningsfullt og trygt å jobbe i GMC.

Selskapet har et overordnede mål om at ingen medarbeidere, verken egne eller innleide, blir skadet i arbeidssammenheng. I 2023 registrert selskapet likevel 1 hendelse som resulterte i fravær fra arbeid.

Utslipp til det ytre miljø skal ikke forekomme ut over akseptable nivåer. Det har i 2023 ikke inntruffet hendelser knyttet til utslipp og støy over tillatte grenseverdier. De hendelser som inntreffer blir håndtert av interne ressurser og i henhold til gjeldende prosedyrer.

Ved utgangen av 2023 var det 31 fast ansatte i selskapet. Gjennomsnittsalderen var 41 år.

Det er 2 kvinner fast ansatt i selskapet og 1 kvinne i selskapets styre. Kvinneandelen er lav. Dette skyldes primært at selskapet opererer innen virksomhetsområder som i liten grad tiltrekker seg kvinnelige arbeidssøkere og arbeidstakere. Kvinner og menn har imidlertid like muligheter for å kvalifisere seg for alle typer oppgaver og stillinger. Vi fremmer likelønn og konkurransedyktige lønns- og arbeidsvilkår for begge kjønn.

Selskapet har etiske retningslinjer for blant annet å unngå alle former for diskriminering. GMC Maritime er opptatt av å tilby ansatte et arbeidsmiljø som forhindrer diskriminerende praksis, inkludert alle former for



diskriminering vedr. kjønn, nasjonalitet, seksuell legning, handicap, alder, religiøs tilhørighet eller annen personlig status. Selskapet er videre omfattet av Åpenhetsloven. Selskapets redegjørelse i henhold til Åpenhetsloven er publisert på www.gmc.no

Aktivitetsnivået kan variere mye i løpet av et år. Selskapet benytter derfor innleie av personell i arbeidsintensive perioder. Antall fast ansatte gjenspeiler dermed ikke antall utførte årsverk.

Konsernet har tegnet styreforsikring. Forsikringen omfatter styret, daglig leder og medlemmer av ledelsen. Forsikringsselskapet dekker sikredes ansvar for formueskade som skyldes krav fremsatt mot sikrede i forsikringsperioden som følge av en påstått ansvarsbetingende handling eller unnlatelse

Sykefraværet var 1,3% av totalt arbeidede timer i 2023.

Arbeidsmiljøet vurderes som tilfredsstillende.

Konsernet GMC er godt i gang med å utarbeide en helhetlig bærekraftstrategi for fremtiden. Ambisjoner og fokusområder er fastsatt innenfor miljø-, sosiale og forretningssetiske forhold. GMC skal ta ansvar for klimaavtrykket, folkene og sin forretningsdrift. Det videre arbeidet består i å identifisere, fastsette og iverksette konkrete bærekraftstiltak. Dette skal skje på både konsern og på selskapsnivå.

Framtidsutsikter og forhold etter balansedagen

Markedsutsiktene vurderes som gode de neste 2 - 3 årene. Ledelsen og styret er videre av den oppfatning at selskapet har en sterk markedsposisjon innenfor sine forretningsområder og finansiell styrke til å foreta nødvendige tilpasninger i produkter og i egen organisasjon.

Styret er likevel forberedt på at aktiviteten kan variere, med stor konkurranse om oppdragene og press på marginer og resultatoppnåelse. Høy oppmerksomhet på rasjonalisering, effektivisering og kostnadsoptimalisering inngår derfor som en del av den daglige driften av selskapet.

GMC Maritime har investert i ny sveisehall. Denne ble klar til bruk i april 2024. Dette vil gi økt konkurransekraft og mulighet for å tilby nye produkter og ta økte markedsandeler.

Stavanger, 12. juni 2024

Thomas Andre Vang
Styreleder

Stina Svalland Sanda
Styremedlem

Gunnar Magne Christensen
Styremedlem

Bjørnar Rosenkilde Knutsen
Daglig leder



GMC Maritime AS

RESULTATREGNSKAP

Driftsinntekter og driftskostnader	Note	2023	2022
Salgsinntekt	2, 3	104 592 954	103 791 488
Sum driftsinntekter		104 592 954	103 791 488
Varekostnad	3	45 865 530	48 737 442
Lønnskostnad	4	35 672 888	32 461 121
Avskrivning av driftsmidler og immaterielle eiendeler	5	833 125	776 544
Annen driftskostnad	3, 4, 5	13 468 779	12 427 997
Sum driftskostnader		95 840 321	94 403 103
Driftsresultat		8 752 632	9 388 385
Finansinntekter og finanskostnader			
Annen renteinntekt		190 053	73 680
Annen finansinntekt		2 894	3 161
Annen rentekostnad		101 010	130 585
Annen finanskostnad		14 861	6 054
Resultat av finansposter		77 077	-59 798
Resultat før skattekostnad		8 829 709	9 328 588
Skattekostnad på resultat	6	1 946 894	2 056 862
Årsresultat		6 882 815	7 271 726
Opplysninger om:			
Avsatt konsernbidrag		9 060 570	4 944 148
Avsatt til annen egenkapital		0	2 327 578
Overført fra annen egenkapital		2 177 755	0
Sum	7	6 882 815	7 271 726



GMC Maritime AS

BALANSE PR. 31.12.

	Note	2023	2022
Eiendeler			
Anleggsmidler			
Immaterielle eiendeler			
Utvikling	5	139 334	0
Utsatt skattefordel	6	338 979	346 443
Sum immaterielle eiendeler		478 313	346 443
Varige driftsmidler			
Påkostning i leide lokaler		1 199 815	1 319 870
Driftsløsøre, inventar o.a. utstyr	8	1 018 417	1 214 568
Sum varige driftsmidler	5	2 218 231	2 534 438
Sum anleggsmidler		2 696 544	2 880 881
Omløpsmidler			
Lager av varer og annen beholdning	8, 9	963 667	1 001 291
Fordringer			
Kundefordringer	8, 10	27 495 565	27 849 016
Fordringer på konsernselskap	3, 8	4 184 392	11 259 560
Andre kortsiktige fordringer		1 520 971	1 360 800
Sum fordringer	11	33 200 928	40 469 376
Sum omløpsmidler		34 164 595	41 470 666
Sum eiendeler		36 861 139	44 351 547





GMC Maritime AS


BALANSE PR. 31.12.


	Note	2023	2022
Egenkapital og gjeld			
Egenkapital			
Innskutt egenkapital			
Aksjekapital	12	3 592 096	3 592 096
Overkurs		3 494 926	3 494 926
Annen innskutt egenkapital		140 657	140 657
Sum innskutt egenkapital		7 227 679	7 227 679
Opptjent egenkapital			
Annen egenkapital		149 822	2 327 578
Sum opptjent egenkapital		149 823	2 327 578
Sum egenkapital	7	7 377 501	9 555 256
Gjeld			
Avsetning for forpliktelser			
Andre avsetninger for forpliktelser		175 000	75 000
Sum avsetning for forpliktelser		175 000	75 000
Kortsiktig gjeld			
Leverandørgjeld		4 389 753	7 287 873
Skyldig offentlige avgifter		2 570 698	2 560 587
Gjeld til konsernselskap	3	14 549 528	8 197 737
Annen kortsiktig gjeld		7 798 658	16 675 095
Sum kortsiktig gjeld		29 308 638	34 721 291
Sum gjeld	11	29 483 638	34 796 291
Sum egenkapital og gjeld		36 861 139	44 351 547

Stavanger, 12.06.2024
Styret i GMC Maritime AS


Thomas Andre Vang
Styreleder


Stina Svalland Sande
Styremedlem


Gunnar Magne Christensen jr
Styremedlem


Bjørnar Rosenkilde Knutsen
Daglig leder



GMC Maritime AS

KONTANTSTRØMOPPSTILLING

	2023	2022
Kontantstrøm fra operasjonelle aktiviteter		
Resultat før skattekostnad	8 829 709	9 328 588
Tap/ (gevinst) ved salg av eiendeler	3 500	0
Ordinære avskrivninger	833 125	776 544
Endring i varelager	37 624	-3 555
Endring i kundefordringer og prosjekter i arbeid (ink. forskudd fra kunder)	1 055 405	-10 718 390
Endring i leverandørgjeld	-3 037 831	4 435 351
Endring i andre tidsavgrensingsposter	-8 926 495	9 457 275
Netto kontantstrøm fra operasjonelle aktiviteter	-1 204 963	13 275 813
Kontantstrøm fra investeringsaktiviteter		
Innbetalinger ved salg av varige driftsmidler	12 500	0
Utbetalinger ved kjøp av varige driftsmidler	-672 252	-553 451
Netto kontantstrøm fra investeringsaktiviteter	-659 752	-553 451
Kontantstrøm fra finansieringsaktiviteter		
Endring i konsernkontoordning	6 373 213	-8 814 241
Inn-/utbetaling av konsernbidrag	-5 492 498	-4 000 000
Endring i annet konsernmellomværende	984 000	91 879
Netto kontantstrømmer fra finansieringsaktiviteter	1 864 715	-12 722 362
Netto kontantstrøm for perioden	0	0
Kontanter og kontantekvivalenter ved periodens begynnelse	0	0
Kontanter og kontantekvivalenter ved periodens slutt	0	0
Innskudd (trekk) på konsernkonto	2 975 086	9 348 299
Trekkrettighet konsernkonto	10 000 000	10 000 000
Disponible midler per 31.12.	12 975 086	19 348 299



GMC Maritime AS - Noter til årsregnskapet for 2023

Note 1 Regnskapsprinsipper

Årsregnskapet er satt opp i samsvar med gjeldende regnskapslov og god regnskapsskikk.

Inntektsføring

Inntekter ved salg av varer og tjenester vurderes til virkelig verdi av vederlaget, netto etter fradrag for merverdiavgift, returer, rabatter og andre avslag. Inntektsføring skjer når man har leverert sine produkter og tjenester til kunden og det ikke er uoppfylte forpliktelser som kan påvirke kundens aksept av levering. Levering er ikke foretatt før produktene er sendt til avtalt sted og risiko for tap og ukurans er overført til kunden. Avsetning til forventede garantiarbeider føres som kostnad og avsetning for forpliktelser.

Tjenester inntektsføres i takt med utførelsen.

Hovedregel for vurdering og klassifisering av eiendeler og gjeld

Eiendeler bestemt til varig eie eller bruk klassifiseres som anleggsmidler. Eiendeler som er tilknyttet varekretsløpet klassifiseres som omløpsmidler. Fordringer for øvrig klassifiseres som omløpsmidler hvis de skal tilbakebetales innen ett år. For gjeld legges analoge kriterier til grunn. Første års avdrag på langsiktige fordringer og langsiktig gjeld klassifiseres likevel ikke som omløpsmiddel og kortsiktig gjeld.

Enkelte poster er i samsvar med regnskapsloven vurdert etter spesielle vurderingsregler. Det redegjøres nærmere for disse nedenfor.

Anskaffelseskost

Anskaffelseskost for eiendeler omfatter kjøpesummen, med fradrag for bonuser, rabatter og lignende, og med tillegg for kjøpsutgifter (frakt, toll, offentlige avgifter som ikke refunderes og andre direkte kjøpsutgifter). Ved kjøp i utenlandsk valuta balanseføres eiendelen til kursen på transaksjonstidspunktet. For varige driftsmidler og immaterielle eiendeler omfatter anskaffelseskost også direkte utgifter for å klargjøre eiendelen for bruk, for eksempel utgifter til testing av eiendelen.

Varige driftsmidler

Varige driftsmidler balanseføres og avskrives lineært til restverdi over driftsmidlenes forventede utnyttbare levetid. Ved endring i avskrivningsplan fordeles virkningen over gjenværende avskrivningstid ("knekkpunktmetoden"). Vedlikehold av driftsmidler kostnadsføres løpende som driftskostnader. Påkostninger og forbedringer tillegges driftsmidlets kostpris og avskrives i takt med driftsmidlet. Skillet mellom vedlikehold og påkostning/forbedring regnes i forhold til driftsmidlets stand på anskaffelsestidspunktet.

Leide (leasede) driftsmidler balanseføres som driftsmidler hvis leiekontrakten anses som finansiell.

Leieavtaler

Leieavtaler som overfører risiko og fordeler som normalt er knyttet til eierskap av en eiendel behandles som finansiell leasing. Andre leieavtaler behandles som operasjonelle leasingavtaler. Selskapet har ingen vesentlige leieavtaler som kvalifiserer for aktivisering på balansedagen.

Arbeid under utførelse

Arbeid under utførelse hvor det foreligger kundekontrakt vurderes etter løpende avregningsmetode. Fullføringsgraden beregnes/fastsettes på bakgrunn av hvor langt prosjektet er kommet i produksjonen, basert på påløpt kostnad sett opp mot forventet kostnad. For prosjekter som forventes å gi tap, kostnadsføres hele det beregnede tapet umiddelbart.



GMC Maritime AS - Noter til årsregnskapet for 2023

Fordringer

Kundefordringer og andre fordringer oppføres til pålydende etter fradrag for avsetning til forventet tap. Avsetning til tap gjøres på grunnlag av en individuell vurdering av de enkelte fordringene. I tillegg gjøres det for øvrige kundefordringer en uspesifisert avsetning for å dekke antatt tap. Påløpte, ikke fakturerte, inntekter vises som kundefordringer i balansen.

Varer

Varer er vurdert til det laveste av gjennomsnittlig anskaffelseskost og netto salgsverdi.

Pensjoner

Øvrige ansatte i selskapet har innskuddsbasert pensjonsordning. Ved innskuddsplaner betaler selskapet innskudd til et forsikringsselskap. Selskapet har ingen ytterligere betalingsforpliktelse etter at innskuddene er betalt. Innskuddene regnskapsføres som lønnskostnad. Eventuelle forskuddsbetalte innskudd balanseføres som eiendel (pensjonsmidler) i den grad innskuddet kan refunderes eller redusere framtidige innbetalinger.

Skatt

Skattekostnaden i resultatregnskapet omfatter både periodens betalbare skatt og endring i utsatt skatt. Utsatt skatt beregnes med aktuell skattesats på grunnlag av de midlertidige forskjeller som eksisterer mellom regnskapsmessige og skattemessige verdier, samt eventuelt ligningsmessig underskudd til fremføring ved utgangen av regnskapsåret. Skatteøkende og skattereduserende midlertidige forskjeller som reverserer eller kan reversere i samme periode er utlignet. Oppføring av utsatt skattefordel på netto skattereduserende forskjeller som ikke er utlignet og underskudd til fremføring, begrunnes med antatt fremtidig inntjening. Utsatt skatt og skattefordel som kan balanseføres oppføres netto i balansen.

Skattereduksjon ved avgitt konsernbidrag, og skatt på mottatt konsernbidrag som føres til reduksjon av kostpris eller direkte mot egenkapitalen, føres direkte mot skatt i balansen (mot betalbar skatt hvis konsernbidraget har virkning på betalbar skatt og mot utsatt skatt hvis konsernbidraget har virkning på utsatt skatt).

Utsatt skatt regnskapsføres til nominelt beløp.

Valuta

Fordringer og gjeld i utenlandsk valuta følger dagskursprinsippet og vurderes etter valutakurs på balansedagen. Transaksjoner i utenlandsk valuta bokføres til kursen på transaksjonstidspunktet. Eventuell kursendring fra transaksjonstidspunkt til oppgjørstidspunkt resultatføres som annen finansinntekt eller annen finanskostnad.

Bruk av estimater

Utarbeidelse av regnskapet etter god regnskapsskikk krever at selskapets ledelse gjør estimater og etablerer forutsetninger som har innvirkning på verdien av eiendeler og forpliktelser i balansen og rapporterte inntekter og kostnader i regnskapsåret. De endelige verdier som realiseres vil derfor kunne avvike fra disse estimater. Estimatavvik føres over resultatregnskapet.

Betinget tap

Betingede tap/forpliktelser som er sannsynlige, blir kostnadsført.

Garantier

Forpliktelser knyttet til garantiarbeid for avsluttede prosjekter/salg vurderes til estimert kostnad for ytelsene. Estimater beregnes med utgangspunkt i erfaringstall for garantier.



GMC Maritime AS - Noter til årsregnskapet for 2023

Kontantstrømoppstilling

Selskapet anvender den indirekte metode ved utarbeidelse av kontantstrømoppstilling. Kontanter og kontantekvivalenter omfatter kontanter, bankinnskudd og andre kortsiktige, likvide plasseringer.

Konserntilhørighet

Morselskapet GMC Holding AS har forretningskontor i Byfjordparken 15, 4007 Stavanger, hvor en kan få utlevert konsernregnskap der selskapet inngår. Selskapet inngår også i konsernspiss GMC Kapital AS sitt konsernregnskap, som har samme forretningsadresse.



GMC Maritime AS - Noter til årsregnskapet for 2023

Note 2 Salgsinntekter

Selskapets salgsinntekter består i hovedsak av leveranser av ulike produkter og tjenester til skip, rigger og offshoreindustrien.

Fordeling av salgsinntekter per virksomhetsområde	2023	2022
Reparasjon, modifikasjon, ombygging og klassing	103 877 251	103 791 488
Annet	715 703	0
Sum	104 592 954	103 791 488

Geografisk fordeling av salgsinntekter	2023	2022
Norge	93 298 954	66 110 994
Europa/Norden	11 294 000	37 680 494
Sum	104 592 954	103 791 488

Note 3 Konsernmellomværende og transaksjoner mellom konsernselskaper

Salg av varer og tjenester til selskaper i samme konsern utgjør kr 3 770 086 (kr 10 894 883 i 2022).

Kjøp av varer og tjenester, inkludert husleie, fra selskaper i samme konsern utgjør kr 15 644 314 (kr 11 987 842 i 2022).

Fordringer og gjeld til konsernselskaper er spesifisert på egne linjen i balansen.

Fordringer på konsernselskap:

	2023	2022
Kundefordringer	1 209 307	1 911 261
Innskudd i konsernkontoordning	2 975 086	9 348 299
Sum fordringer på konsernselskap	4 184 392	11 259 560

Gjeld til konsernselskap:

	2023	2022
Leverandørgjeld	2 535 528	2 675 239
Avsatt konsernbidrag	11 000 000	5 492 498
Annen kortsiktig gjeld	1 014 000	30 000
Sum gjeld til konsernselskap	14 549 528	8 197 737



GMC Maritime AS - Noter til årsregnskapet for 2023

Note 4 Lønnskostnader, antall ansatte, godtgjørelser, lån til ansatte mm.

Lønnskostnader	2023	2022
Lønninger	28 650 670	26 688 572
Arbeidsgiveravgift	4 684 003	3 798 543
Pensjonskostnader	1 148 948	932 956
Andre lønnsrelaterte ytelser	1 189 267	1 041 050
Sum	35 672 888	32 461 121
Sysselsatte årsverk	31	32

Selskapet har kun innskuddsbaserte pensjonsordninger og har etablert obligatorisk tjenestepensjon i tråd med lovens krav. Samtlige ansatte er med i en kollektiv innskuddspensjonsordning.

Ytelser til ledende personer	Daglig leder	Styret
Lønn	1 573 196	68 750
Pensjonsutgifter	39 330	0
Annen godtgjørelse	9 530	0
Sum	1 622 056	68 750

Det er ikke gitt lån/sikkerhetsstillelse til daglig leder, styrets leder eller andre nærstående parter.

Daglig leder har bonusordning basert på personlige mål og økonomiske resultater. Øvre grense for bonus er basert på en prosentandel av grunnlønnen. Det foreligger ikke avtale om særskilt vederlag ved opphør eller endring av ansettelsesforholdet. Styrets medlemmer har ikke avtale om bonus eller særskilt vederlag ved fratreden.

Kostnadsført godtgjørelse til revisor (ekskl. mva.)	2023	2022
Lovpålagt revisjon	113 500	107 000
Skatterådgivning (inkl. teknisk utarbeidelse av ligningspapirer)	15 900	16 500
Annen bistand (inkl. teknisk utarbeidelse av regnskap)	15 000	20 000
Andre attestasjonstjenester	0	13 500
Sum	144 400	157 000



GMC Maritime AS - Noter til årsregnskapet for 2023

Note 5 Varige driftsmidler og immaterielle eiendeler

Immaterielle eiendeler:

	Utvikling
Anskaffelseskost 01.01.2023	0
Tilgang	0
Avgang	152 000
Anskaffelseskost 31.12.2023	0
	152 000
Akkumulerte avskrivninger 01.01.2023	0
Tilgang	12 666
Avgang	0
Akkumulerte avskrivninger 31.12.2023	12 666
Bokført verdi 31.12.2023	139 334
Avskrivningssatser	Lineær
Avskrivningsplan	3 år

Varige driftsmidler:

	Bygg og anlegg, inkludert påkostning leide fasiliteter	Driftsløsøre, maskiner, inventar, ERP-system o.l.	Totalt
Anskaffelseskost 01.01.2023	4 231 618	2 825 240	7 056 858
Tilgang	46 478	473 774	520 252
Avgang	0	-120 000	-120 000
Anskaffelseskost 31.12.2023	4 278 096	3 179 014	7 457 110
Akkumulerte avskrivninger 01.01.2023	2 911 747	1 610 672	4 522 419
Tilgang	166 534	653 925	820 459
Avgang	0	-104 000	-104 000
Akkumulerte avskrivninger 31.12.2023	3 078 281	2 160 597	5 238 878
Bokført verdi 31.12.2023	1 199 815	1 018 417	2 218 231
Avskrivningssatser	0 - 10 år	3 - 15 år	
Avskrivningsplan	Lineær	Lineær	

Årlig leie av ikke balanseførte driftsmidler (operasjonell leasing):

Driftsmiddel	Varighet	Årlig leie
Leie av fast eiendom	9 til 13 år	3 511 596
Leie av transportmidler	3 til 4 år	283 455
Leie av maskiner og annet utstyr	1 til 3 år	230 315
Sum årlig leie		4 025 365



GMC Maritime AS - Noter til årsregnskapet for 2023

Note 6 Skatt

Skatteeffekten av midlertidige forskjeller og underskudd til fremføring som har gitt opphav til utsatt skatt og utsatte skattefordeler, spesifisert på typer av midlertidige forskjeller:

Utsatt skatt	2023	2022	Endring
Varige driftsmidler	-902 815	-1 055 743	-152 928
Varebeholdning	-238 000	-219 000	19 000
Fordringer	-175 000	-175 000	0
Avsetninger mv	-225 000	-125 000	100 000
Sum midlertidige forskjeller	-1 540 815	-1 574 743	-33 927
Akkumulert fremførbart underskudd	0	0	0
Grunnlag for beregning av utsatt skatt	-1 540 815	-1 574 743	-33 927
Utsatt skattefordel (22 %)	-338 979	-346 443	-7 464
Skattepliktig inntekt	2023	2022	
Ordinært resultat før skatt	8 829 709	9 328 588	
Permanente forskjeller	19 811	20 782	
Endring i midlertidige forskjeller	-33 927	-167 879	
Avgitt konsernbidrag	-8 815 592	-2 492 498	
Anvendelse av fremførbart underskudd	0	-6 688 993	
Skattepliktig inntekt	0	0	
Årets skattekostnad	2023	2022	
Betalbar skatt	1 939 430	548 350	
Endring i utsatt skattefordel	7 464	1 508 512	
Skattekostnad ordinært resultat	1 946 894	2 056 862	
Effektiv skattesats	2023	2022	
Resultat før skatt	8 829 709	9 328 588	
Beregnet skatt av resultat før skatt (22 %)	1 942 536	2 052 289	
Skatteeffekt av permanente forskjeller	4 358	4 572	
Skattekostnad	1 946 894	2 056 861	
Effektiv skattesats	22,0 %	22,0 %	
Betalbar skatt i balansen	2023	2022	
Betalbar skatt på årets resultat	1 939 430	548 350	
Betalbar skatt på avgitt konsernbidrag	-1 939 430	-548 350	
Sum betalbar skatt i balansen	0	0	



GMC Maritime AS - Noter til årsregnskapet for 2023

Note 7 Egenkapital

	Aksjekapital	Overkurs	Annen innskutt egenkapital	Annen opptjent egenkapital	Sum egenkapital
Egenkapital 01.01.2023	3 592 096	3 494 926	140 657	2 327 578	9 555 256
Årets resultat	0	0	0	6 882 815	6 882 815
Avsatt konsernbidrag	0	0	0	-9 060 570	-9 060 570
Egenkapital 31.12.2023	3 592 096	3 494 926	140 657	149 822	7 377 501

Note 8 Bundne midler, pantstillelser og garantier mv.

Selskapets ordinære driftskonto/kassekredittkonto i bank inngår i GMC Holding-konsernets konsernkontosystem. Selskapene har i denne forbindelse avgitt sikkerhet (krysspant) for hverandre. Se note 3 for opplysninger om selskapets innskudd (trekk) i ordningen.

Konsernets trekkrettighet på kassekreditt er kr 97 000 000 pr. 31.12., og totalt innskudd var på samme tidspunkt kr 21 133 464.

Balanseført verdi av eiendeler sikkerhetsstilt for trekkrettigheter i konsernkonto	2023	2022
Driftsløsøre, maskiner, inventar ol.	1 018 417	1 214 568
Kundefordringer og prosjekter i arbeid	28 879 872	29 935 277
Varelager	963 667	1 001 291
Sum	30 861 955	32 151 135

Bundne midler	2023	2022
Bundne bankinnskudd	0	0
Sum	0	0

GMC Maritime AS har inngått en avtale med Tryg Garanti, hvor Tryg Garanti har stilt selvskyldnerkausjon på inntil MNOK 1,75 som sikkerhet for riktig betaling av skattetrekk i henhold til skattebetalingsloven av 2005 § 5-12 (2), jfr. § 16-20.

Note 9 Varer

Innkjøpte ferdigvarer er vurdert til tilvirkningskost.

	2023	2022
Innkjøpte ferdigvarer	1 201 667	1 220 291
Avsatt til ukurans	-238 000	-219 000
Sum	963 667	1 001 291



GMC Maritime AS - Noter til årsregnskapet for 2023

Note 10 Kundefordringer og prosjekter i arbeid

	2023	2022
Kundefordringer til pålydende	23 381 310	14 995 139
Avsatt til tap på krav	-175 000	-175 000
Ikke fakturert inntekt på regningsarbeid	4 289 255	13 028 876
Kundefordringer og prosjekter i arbeid	27 495 565	27 849 016

Note 11 Fordringer og gjeld

	2023	2022
Fordringer med forfall senere enn ett år	0	0
Langsiktig gjeld med forfall senere enn 5 år	0	0

Note 12 Aksjekapital og aksjonærinformasjon

Aksjekapitalen på kr 3 592 096 består av 1 000 000 aksjer à kr 3,592096.

Samtlige aksjer eies av morselskapet GMC Holding AS.

Aksjer indirekte eiet av styret:

Navn	Verv	Eierandel
Gunnar Magne Christensen jr	Styremedlem	42,45%