



ÅRSREGNSKAPET FOR REGNSKAPSÅRET 2020 - GENERELL INFORMASJON

Enheten

Organisasjonsnummer: 917 022 429
Organisasjonsform: Aksjeselskap
Foretaksnavn: STAD KYSTBYGG AS
Forretningsadresse: Nedre Sjøstad 26
6750 STADLANDET

Regnskapsår

Årsregnskapets periode: 01.01.2020 - 31.12.2020

Konsern

Morselskap i konsern: Nei

Regnskapsregler

Regler for små foretak benyttet: Ja
Benyttet ved utarbeidelsen av årsregnskapet til selskapet: Regnskapslovens alminnelige regler

Årsregnskapet fastsatt av kompetent organ

Bekreftet av representant for selskapet: Raymond Edvart Myren
Dato for fastsettelse av årsregnskapet: 18.03.2021

Grunnlag for avgivelse

År 2020: Årsregnskapet er elektronisk innlevert
År 2019: Tall er hentet fra elektronisk innlevert årsregnskap fra 2020

Det er ikke krav til at årsregnskapet m.v. som sendes til Regnskapsregisteret er undertegnet. Kontrollen på at dette er utført ligger hos revisor/enhetens øverste organ. Sikkerheten ivaretas ved at innsender har rolle/rettighet for innsending av årsregnskapet via Altinn, og ved at det bekreftes at årsregnskapet er fastsatt av kompetent organ.

Brønnøysundregistrene, 18.08.2022



Resultatregnskap

Beløp i: NOK	Note	2020	2019
RESULTATREKNESKAP			
Inntekter			
Salgsinntekt		17 562 477	12 372 007
Annen driftsinntekt		17 668	21 286
Sum inntekter		17 580 145	12 393 294
Kostnader			
Varekostnad		8 991 786	6 344 043
Lønnskostnad	3	5 928 002	4 922 750
Avskrivning av driftsmidler og immaterielle eiendeler	6	338 141	195 416
Annen driftskostnad		1 609 248	948 727
Sum kostnader		16 867 176	12 410 936
Driftsresultat		712 969	-17 642
Finansinntekter og finanskostnader			
Anna renteinntekt		367	271
Annen finansinntekt		658	
Sum finansinntekter		1 025	271
Annan rentekostnad		182 101	115 190
Annen finanskostnad		12 145	16 013
Sum finanskostnader		194 246	131 203
Netto finans		-193 221	-130 932
Ordinært resultat før skattekostnad	9	519 748	-148 574
Skattekostnad på ordinært resultat	9	88 076	
Ordinært resultat etter skattekostnad		431 672	-148 574
Årsresultat	11	431 672	-148 574
Årsresultat etter minoritetsinteresser		431 672	-148 574
Totalresultat		431 672	-148 574



Resultatregnskap

Beløp i: NOK	Note	2020	2019
Overføringer og disponeringar			
Udekt tap			-125 265
Avsatt til annen egenkapital		431 672	-23 310
Sum overføringer og disponeringar		431 672	-148 574



Balanse

Beløp i: NOK	Note	2020	2019
BALANSE - EIGEDELAR			
Anleggsmiddel			
Immaterielle egedelar			
Varige driftsmiddel			
Tomter, bygninger o.a. fast eiendom	6	2 531 893	2 456 830
Maskiner og anlegg	6	620 454	289 129
Driftsløsøre, inventar o.a. utstyr	6	284 954	179 746
Sum varige driftsmiddel	6, 8	3 437 301	2 925 705
Finansielle anleggsmiddel			
Investeringer i aksjer og andeler		5 000	5 000
Andre langsiktige fordringer		36 671	46 667
Sum finansielle anleggsmiddel		41 671	51 667
Sum anleggsmiddel		3 478 972	2 977 372
Omløpsmiddel			
Varer			
Sum varer	5, 8	815 370	375 669
Krav			
Kundefordringer	8	1 741 422	1 503 438
Andre kortsiktige fordringer	8	88 157	166 033
Sum krav		1 829 579	1 669 471
Bankinnskot, kontantar og liknande			
Bankinnskudd, kontanter o.l.	4	611 129	416 319
Sum bankinnskot, kontantar og liknande		611 129	416 319
Sum omløpsmiddel		3 256 079	2 461 459
SUM EIGEDELAR		6 735 050	5 438 831

BALANSE - EIGENKAPITAL OG GJELD



Balanse

Beløp i: NOK	Note	2020	2019
Eigenkapital			
Innskoten eigenkapital			
Aksjekapital	10, 11	85 800	85 800
Overkurs	11	640 450	640 450
Sum innskoten eigenkapital		726 250	726 250
Opptent eigenkapital			
Annen egenkapital	2, 11	306 408	
Udekt tap			125 265
Sum opptent eigenkapital		306 408	-125 265
Sum egenkapital	11	1 032 658	600 985
Gjeld			
Langsiktig gjeld			
Anna langsiktig gjeld			
Gjeld til kredittinstitusjonar	7	2 928 750	1 793 940
Sum anna langsiktig gjeld		2 928 750	1 793 940
Sum langsiktig gjeld		2 928 750	1 793 940
Kortsiktig gjeld			
Gjeld til kredittinstitusjoner			265 473
Leverandørgjeld		547 133	1 208 683
Betalbar skatt	9	88 076	-2
Skyldig offentlige avgifter		779 472	724 878
Annen kortsiktig gjeld		1 358 961	844 873
Sum kortsiktig gjeld		2 773 643	3 043 906
Sum gjeld		5 702 393	4 837 846
SUM EIGENKAPITAL OG GJELD		6 735 050	5 438 831



Brønnøysundregistrene

ÅRSREGNSKAP FOR REGNSKAPSÅRET 2020 - GENERELL INFORMASJON

Journalnummer: 2021 529896

Enheten

Organisasjonsnummer: 917 022 429
Organisasjonsform: Aksjeselskap
Foretaksnavn: STAD KYSTBYGG AS
Forretningsadresse: Nedre Sjøåstad 26
6750 STADLANDET

Regnskapsår

Årsregnskapets periode: 01.01.2020 - 31.12.2020

Konsern

Morselskap i konsern: Nei

Regnskapsregler

Regler for små foretak benyttet: Ja
Benyttet ved utarbeidelsen av
årsregnskapet til selskapet: Regnskapslovens alminnelige regler

Årsregnskapet fastsatt av kompetent organ

Bekreftet av representant for selskapet: Raymond Edvart Myren
Dato for fastsettelse av årsregnskapet: 18.03.2021

Revisjon

Årsregnskapet er utarbeidet av ekstern
autorisert regnskapsfører: Ja
Ekstern autorisert regnskapsfører har i
løpet av regnskapsåret bistått ved den
løpende regnskapsføringen eller utført
andre tjenester for selskapet enn å
utarbeide årsregnskapet: Ja

Grunnlag for avgivelse

År 2020: Årsregnskap er elektronisk innlevert.
År 2019: Tall er hentet fra elektronisk innlevert årsregnskap fra 2020.

Det er ikke krav til at årsregnskapet m.v. som sendes til Regnskapsregisteret er undertegnet. Kontrollen på at dette er utført ligger hos revisor/enhetens øverste organ. Sikkerheten ivaretas ved at innsender har rolle/rettighet for innsending av årsregnskapet via Altinn, og ved at det bekreftes at årsregnskapet er fastsatt av kompetent organ.

Brønnøysundregistrene, 22.07.2021

Brønnøysundregistrene
Postadresse: Postboks 900, 8910 Brønnøysund
Telefon: 75 00 75 00
E-post: firmapost@brreg.no Internett: www.brreg.no
Organisasjonsnummer: 974 760 673



Organisasjonsnr: 917 022 429
STAD KYSTBYGG AS

RESULTATREGNSKAP

Beløp i: NOK	Note	2020	2019
RESULTATREKNESKAP			
Inntekter			
Salgsinntekt		17 562 477	12 372 007
Annen driftsinntekt		17 668	21 286
Sum inntekter		17 580 145	12 393 294
Kostnader			
Varekostnad		8 991 786	6 344 043
Lønnskostnad	3	5 928 002	4 922 750
Avskrivning av driftsmidler og immaterielle eiendeler	6	338 141	195 416
Annen driftskostnad		1 609 248	948 727
Sum kostnader		16 867 176	12 410 936
Driftsresultat		712 969	-17 642
Finansinntekter og finanskostnader			
Anna renteinntekt		367	271
Annen finansinntekt		658	
Sum finansinntekter		1 025	271
Annan rentekostnad		182 101	115 190
Annen finanskostnad		12 145	16 013
Sum finanskostnader		194 246	131 203
Netto finans		-193 221	-130 932
Ordinært resultat før skattekostnad			
Skattekostnad på ordinært resultat	9	519 748	-148 574
Ordinært resultat etter skattekostnad		88 076	-148 574
Årsresultat	11	431 672	-148 574
Årsresultat etter minoritetsinteresser		431 672	-148 574
Totalresultat		431 672	-148 574
Overføringer og disponeringar			
Udekt tap			-125 265
Avsatt til annen egenkapital		431 672	-23 310
Sum overføringer og disponeringar		431 672	-148 574





Aksjekapital	10, 11	85 800	85 800
Overkurs	11	640 450	640 450
Sum innskoten egenkapital		726 250	726 250
Opptent egenkapital			
Annen egenkapital	2, 11	306 408	
Udekt tap			125 265
Sum opptent egenkapital		306 408	-125 265
Sum egenkapital	11	1 032 658	600 985
Gjeld			
Langsiktig gjeld			
Anna langsiktig gjeld			
Gjeld til kredittinstitusjonar	7	2 928 750	1 793 940
Sum anna langsiktig gjeld		2 928 750	1 793 940
Sum langsiktig gjeld		2 928 750	1 793 940
Kortsiktig gjeld			
Gjeld til kredittinstitusjoner			265 473
Leverandørgjeld		547 133	1 208 683
Betalbar skatt	9	88 076	-2
Skyldig offentlige avgifter		779 472	724 878
Annen kortsiktig gjeld		1 358 961	844 873
Sum kortsiktig gjeld		2 773 643	3 043 906
Sum gjeld		5 702 393	4 837 846
SUM EIGENKAPITAL OG GJELD		6 735 050	5 438 831



Organisasjonsnr: 917 022 429
STAD KYSTBYGG AS

NOTEOPPLYSNINGER - SELSKAP - alle poster oppgitt i hele tall

Note
8

Tal på aksjar og aksjeeigarar

<u>Aksjeklasse</u>	<u>Ant. aksjar</u>	<u>Pålydande</u>	<u>Bokført verdi</u>
Ordinære aksjer	28600.00	3.00	85800.00

<u>Aksjeeigare - fritekst</u>	<u>Antall</u>	<u>Eigarpart</u>	<u>Aksjeklasse</u>
Stad Industrier AS	28600.00	100.00%	Ordinære aksjer

<u>Sum</u>	<u>Sum antall</u>	<u>Sum eigarpart</u>
	28600.00	100.00%

Note
2

Ytingar til leiande personer

Ytingar til dagleg leiar

<u>Ytingar</u>	<u>Lønn</u>	<u>Pensj.plikt</u>	<u>Andre godtgj.</u>
	615302.00	9823.00	

Note
2

Ytingar til andre leiande personer

Note
2

Antall årsverk i regnskapsåret

Verksemda har hatt følgjende tal på årsverk:
15.00

Note
7

Lån og sikkerheitsstilling til leiande personar

Er det gitt lån eller sikkerheitsstilling til leiande personar: Nei

Note



8

Konsern, tilknytt selskap og dotterselskap

Tilknytt selskap/dotterselskap



hovden & vatne statsautoriserte revisorar as

Medlemmer i Den norske Revisorforening
Autorisert rekneskapsforarselskap
Org.nr. 987 832 916 MVA
E-post: firmapost@h-v.no
www.h-v.no

Til generalforsamlinga i
Stad Kystbygg AS

Melding frå uavhengig revisor

Uttale om revisjonen av årsrekneskapen

Side 1 av 3

Konklusjon

Vi har revidert **Stad Kystbygg AS** sin årsrekneskap som viser eit overskot på **kr 431.672**. Årsrekneskapen er samansett av balanse per 31. desember 2020 og resultatrekneskap for rekneskapsåret avslutta per denne datoen og notar til årsrekneskapen, medrekna eit samandrag av viktige rekneskapsprinsipp.

Etter vår meining er årsrekneskapen som følgjer med, gitt i samsvar med lov og forskrifter og gir eit rettvisande bilete av selskapet si finansielle stilling per 31. desember 2020, og av resultatet for rekneskapsåret som vart avslutta per denne datoen, i samsvar med rekneskapslova sine reglar og god rekneskapskikk i Noreg.

Grunnlag for konklusjonen

Vi har gjennomført revisjonen i samsvar med lov, forskrift og god revisjonsskikk i Noreg, medrekna dei internasjonale revisjonsstandardane International Standards on Auditing (ISA-ane). Våre oppgåver og plikter etter desse standardane er skildra under overskrifta *Revisors oppgåver og plikter ved revisjon av årsrekneskapen*. Vi er uavhengige av selskapet slik det er krav om i lov og forskrift, og har oppfylt dei andre etiske pliktene våre i samsvar med desse krava. Etter vår oppfatning er innhenta revisjonsbevis tilstrekkelege og formålstenlege som grunnlag for konklusjonen vår.

Styret sitt ansvar for årsrekneskapen

Styret (leiinga) er ansvarlege for å utarbeide årsrekneskapen i samsvar med lov og forskrifter, medrekna at han gir eit rettvisande bilde i samsvar med rekneskapslova sine reglar og god rekneskapskikk i Noreg. Leiinga er også ansvarleg for slik intern kontroll som ho finn naudsynt for å kunne utarbeide ein årsrekneskap som ikkje inneheld vesentleg feilinformasjon, verken som følgje av misleg framferd eller feil som ikkje er utført med vilje.

ØRSTA:	NORDFJORDEID:	STRYN:
Ivar Aasengt. 10. Postb. 203, 6151 Orsta Tlf.: 70 04 59 00	Oyane 11. Postb. 315, 6772 Nordfjordeid Tlf.: 57 88 64 16	Tonningsg. 42. 6783 Stryn Tlf.: 48 44 07 30



Ved utarbeidinga av årsrekneskapen må leiinga ta standpunkt til selskapet si evne til å halde fram med drifta og opplyse om tilhøve av betydning for dette. Føresetnaden om at drifta kan halde fram, skal leggjast til grunn for årsrekneskapen så lenge det ikkje er sannsynleg at verksemda vil bli avvikla.

Revisor sine oppgåver og plikter ved revisjonen av årsrekneskapen

Vårt mål er å oppnå forsvarleg sikkerheit for at årsrekneskapen totalt sett ikkje inneheld vesentleg feilinformasjon, verken som følgje av feil eller misgjerdar, og å gi ei revisjonsmelding som gir uttrykk for meininga vår. Forsvarleg sikkerheit er ein høg grad av sikkerheit, men ingen garanti for at ein revisjon utført i samsvar med lov, forskrift og god revisjonsskikk i Noreg, og ISA-ane, alltid vil avdekke vesentleg feilinformasjon som eksisterer. Feilinformasjon kan oppstå som følgje av misgjerdar eller feil som ikkje er utført med vilje. Feilinformasjon blir vurdert som vesentleg dersom han, åleine eller samla, innanfor rimeleg grenser kan forventast å påverke økonomiske avgjerdar som brukarane tek basert på årsrekneskapen.

Som del av ein revisjon i samsvar med lov, forskrift og god revisjonsskikk i Noreg, og ISA-ane, utøver vi profesjonelt skjønn og viser profesjonell skepsis gjennom heile revisjonen. I tillegg:

- identifiserer og anslår vi risikoane for vesentleg feilinformasjon i årsrekneskapen, enten det skuldast misgjerdar eller feil som ikkje er utført med vilje. Vi utviklar og gjennomfører revisjonshandlingar for å handtere slike risikoar, og henter inn revisjonsbevis som er tilstrekkelege og formålstenlege som grunnlag for konklusjonen vår. Risikoane for at vesentleg feilinformasjon som følgje av misgjerdar ikkje blir avdekkja, er høgare enn for feilinformasjon som skuldast feil som ikkje er utført med vilje, sidan misgjerdar kan innebere samarbeid, forfalsking, medvitne utelatingar, feil presentasjonar, eller brot på interne kontrollrutinar.
- opparbeidar vi oss ei forståing av intern kontroll som er relevant for revisjonen, for å utforme revisjonshandlingar som er formålstenlege etter tilhøva, men ikkje for å gi uttrykk for ei meining om effektiviteten av selskapet sin interne kontroll.
- vurderer vi om rekneskapsprinsippa som er brukte er formålstenlege, og vurderer om rekneskapsestimata og tilhøyrande noteopplysningar som er utarbeidde av leiinga, er rimelege.
- konkluderer vi, basert på innhenta revisjonsbevis, på om leiinga sin bruk av føresetnaden om vidare drift i årsrekneskapen er formålstenleg og om det er vesentleg uvisse knytt til hendingar eller tilhøve som kan skape tvil av betydning om selskapet si evne til å halde fram med drifta. Dersom vi konkluderer med at det eksisterer vesentleg uvisse, må vi i revisjonsmeldinga gjere merksam på tilleggsopplysningane i årsrekneskapen, eller, dersom slike tilleggsopplysningar ikkje er tilstrekkelege, at vi modifiserer konklusjonen vår om årsrekneskapen. Konklusjonane våre er baserte på revisjonsbevis innhenta inntil datoen for revisjonsmeldinga. Etterfølgjande hendingar eller tilhøve kan likevel føre til at selskapet ikkje held fram med drifta.
- vurderer vi den totale presentasjonen, strukturen og innhaldet i årsrekneskapen, og tilleggsopplysningane, og om årsrekneskapen representerer dei underliggjande transaksjonane og hendingane på ein måte som gir eit rettvise bilde.



hovden & vatne
statsautoriserte revisorar as

• Side 3 av 3

Vi kommuniserer med styret mellom anna om det planlagde omfanget av revisjonen og når revisjonsarbeidet skal utførast. Vi utvekslar også informasjon om tilhøve av betydning som vi har avdekket i løpet av revisjonen, samt om eventuelle svake punkt av betydning i den interne kontrollen.

Uttale om andre lovmessige krav

Konklusjon om registrering og dokumentasjon

Basert på revisjonen vår av årsrekneskapen slik den er skildra over, og kontrollhandlingar vi har funne naudsynte etter internasjonal standard for attestasjonsoppdrag (ISAE) 3000 «Attestasjonsoppdrag som ikkje er revisjon eller forenkla revisorkontroll av historisk finansiell informasjon», meiner vi at leiinga har oppfylt plikta si til å sørge for ordentleg og oversiktleg registrering og dokumentasjon av selskapet sine rekneskapsopplysningar i samsvar med lov og god bokføringskikk i Noreg.


Ørsta, 01.07.2021


Hovden & Vatne statsautoriserte revisorar AS


Dag Hopland


statsautorisert revisor




 Legally signed by
Alf Kåre Askeland
17.06.2021

 Legally signed by
Hans Petter Hånes
17.06.2021

 Legally signed by
Raymond Edvart Myren
17.06.2021





 Legally signed by
Jonas Barthel
18.06.2021

 Legally signed by
Tomas Haaland
18.06.2021

Årsregnskap 2020 Stad Kystbygg AS

**Resultatregnskap
Balanse
Noter til regnskapet**






Org.nr.: 917 022 429

 Legally signed by
Alf Kåre Askeland
17.06.2021 Legally signed by
Hans Petter Hånes
17.06.2021 Legally signed by
Raymond Edvart Myren
17.06.2021 Legally signed by
Jonas Barthel
18.06.2021 Legally signed by
Tomas Haaland
18.06.2021

Resultatregnskap			
Stad Kystbygg AS			
Driftsinntekter og driftskostnader	Note	2020	
Salgsinntekt		17 562 477	12 372 007
Annen driftsinntekt		17 668	21 286
Sum driftsinntekter		17 580 145	12 393 294
Varekostnad		8 991 786	6 344 043
Lønnskostnad	3	5 928 002	4 922 750
Avskrivning av driftsmidler og immaterielle eiendeler	6	338 141	195 416
Annen driftskostnad		1 609 248	948 727
Sum driftskostnader		16 867 176	12 410 936
Driftsresultat		712 969	-17 642
Finansinntekter og finanskostnader			
Annen renteinntekt		367	271
Annen finansinntekt		658	0
Annen rentekostnad		182 101	115 190
Annen finanskostnad		12 145	16 013
Resultat av finansposter		-193 221	-130 932
Ordinært resultat før skattekostnad	9	519 748	-148 574
Skattekostnad på ordinært resultat	9	88 076	0
Ordinært resultat		431 672	-148 574
Ekstraordinære inntekter og kostnader			
Årsresultat	11	431 672	-148 574
Overføringer			
Avsatt til annen egenkapital		431 672	-23 310
Overført til udekket tap		0	125 265
Sum overføringer		431 672	-148 574

Stad Kystbygg AS

Side 2

 Legally signed by
Alf Kåre Askeland
17.06.2021 Legally signed by
Hans Petter Hånes
17.06.2021 Legally signed by
Raymond Edvart Myren
17.06.2021 Legally signed by
Jonas Barthel
18.06.2021 Legally signed by
Tomas Haaland
18.06.2021

Balanse			
Stad Kystbygg AS			
Eiendeler	Note	2020	
Anleggsmidler			
Immaterielle eiendeler			
Varige driftsmidler			
Tomter, bygninger o.a. fast eiendom	6	2 531 893	2 456 830
Maskiner og anlegg	6	620 454	289 129
Driftsløsøre, inventar o.a. utstyr	6	284 954	179 746
Sum varige driftsmidler	6, 8	3 437 301	2 925 705
Finansielle anleggsmidler			
Investeringer i aksjer og andeler		5 000	5 000
Andre langsiktige fordringer		36 671	46 667
Sum finansielle anleggsmidler		41 671	51 667
Sum anleggsmidler		3 478 972	2 977 372
Omløpsmidler			
Lager av varer og annen beholdning	5, 8	815 370	375 669
Fordringer			
Kundefordringer	8	1 741 422	1 503 438
Andre kortsiktige fordringer	8	88 157	166 033
Sum fordringer		1 829 579	1 669 471
Investeringer			
Bankinnskudd, kontanter o.l.	4	611 129	416 319
Sum omløpsmidler		3 256 079	2 461 459
Sum eiendeler		6 735 050	5 438 831
Stad Kystbygg AS			Side 3



Balanse			
Stad Kystbygg AS			
Egenkapital og gjeld	Note	2020	
Egenkapital			
Innskutt egenkapital			
Aksjekapital	10, 11	85 800	85 800
Overkurs	11	640 450	640 450
Sum innskutt egenkapital		726 250	726 250
Opptjent egenkapital			
Annen egenkapital	2, 11	306 408	0
Udekket tap		0	-125 265
Sum opptjent egenkapital		306 408	-125 265
Sum egenkapital	11	1 032 658	600 985
Gjeld			
Avsetning for forpliktelseser			
Annen langsiktig gjeld			
Gjeld til kredittinstitusjoner	7	2 928 750	1 793 940
Sum annen langsiktig gjeld		2 928 750	1 793 940
Kortsiktig gjeld			
Gjeld til kredittinstitusjoner		0	265 473
Leverandørgjeld		547 133	1 208 683
Betalbar skatt	9	88 076	-2
Skyldig offentlige avgifter		779 472	724 878
Annen kortsiktig gjeld		1 358 961	844 873
Sum kortsiktig gjeld		2 773 643	3 043 906
Sum gjeld		5 702 393	4 837 846
Sum egenkapital og gjeld		6 735 050	5 438 831
Stad Kystbygg AS		Side 4	

Legally signed by
Alf Kåre Askeland
17.06.2021


Legally signed by
Hans Petter Hånes
17.06.2021


Legally signed by
Raymond Edvart Myren
17.06.2021

Legally signed by
Jonas Barthel
18.06.2021


Legally signed by
Tomas Haaland
18.06.2021




 Legally signed by
Alf Kåre Askeland
17.06.2021

 Legally signed by
Hans Petter Hånes
17.06.2021

 Legally signed by
Raymond Edvart Myren
17.06.2021

 Legally signed by
Jonas Barthel
18.06.2021

 Legally signed by
Tomas Haaland
18.06.2021

Balanse

Stad Kystbygg AS

Stadlandet _____ / _____ 2021

Styret i Stad Kystbygg AS

Tomas Haaland
styreleder

Raymond Edvart Myren
styremedlem/daglig leder

Jonas Barthel
styremedlem

Hans Petter Hånes
styremedlem

Alf Kåre Askeland
styremedlem



Regnskapsprinsipper

Årsregnskapet er satt opp i samsvar med regnskapsloven og NRS 8 - God regnskapsforetak.

Driftsinntekter

Inntektsføring ved salg av varer skjer på leveringstidspunktet. Tjenester inntektsføres som de leveres.

Skatt

Skattekostnaden i resultatregnskapet omfatter både periodens betalbare skatt og endring i utsatt skatt. Utsatt skatt er beregnet med 22 % på grunnlag av de midlertidige forskjeller som eksisterer mellom regnskapsmessige og skattemessige verdier, samt ligningsmessig underskudd til fremføring ved utgangen av regnskapsåret. Skatteøkende og skattereduserende midlertidige forskjeller som reverserer eller kan reverseres i samme periode er utlignet og nettoført.

Klassifisering og vurdering av anleggsmidler

Anleggsmidler omfatter eiendeler bestemt til varig eie og bruk. Anleggsmidler er vurdert til anskaffelseskost. Varige driftsmidler balanseføres og avskrives over driftsmidlets økonomiske levetid. Avskrivningsperioden for fast eiendom anskaffet etter 2009 er dekomponert i en del som gjelder råbygget og en del som gjelder faste tekniske installasjoner. Varige driftsmidler nedskrives til gjenvinnbart beløp ved verdifall som forventes ikke å være forbigående. Gjenvinnbart beløp er det høyeste av netto salgsverdi og verdi i bruk. Verdi i bruk er nåverdi av fremtidige kontantstrømmer knyttet til eiendelen. Nedskrivningen reverseres når grunnlaget for nedskrivningen ikke lenger er til stede.

Klassifisering og vurdering av omløpsmidler

Omløpsmidler og kortsiktig gjeld omfatter normalt poster som forfaller til betaling innen ett år etter balansedagen, samt poster som knytter seg til varekretsløpet. Omløpsmidler vurderes til laveste verdi av anskaffelseskost og virkelig verdi.

Varer

Varer er vurdert til det laveste av anskaffelseskost og netto salgsverdi.

Fordringer

Kundefordringer og andre fordringer oppføres til pålydende etter fradrag for avsetning til forventet tap. Avsetning til tap gjøres på grunnlag av en individuell vurdering av de enkelte fordringene.


Note 2 Fortsatt drift


Resultatet for 2020 viser et overskudd på kr. 431 672 etter skatt, mot underskudd kr. -148 574 i 2019. Soliditeten og likviditeten er fortsatt god og det er ikke noe som indikerer at driften ikke kan fortsette. Styret vurderer at forutsetningene for fortsatt drift er til stede og legger det til grunn for sin virksomhet.


Hendelser etter balansedagen:


Korona utbruddet påvirker ikke driften vesentlig. Selskapet følger med i utviklingen og vurderer fortløpende nødvendige tiltak.

 Legally signed by
Alf Kåre Askeland
17.06.2021

 Legally signed by
Hans Petter Hånes
17.06.2021

 Legally signed by
Raymond Edvart Myren
17.06.2021


 Legally signed by
Jonas Barthel
18.06.2021


 Legally signed by
Tomas Haaland
18.06.2021





Note 3 Lønnskostnader og ytelser, godtgjørelser til daglig leder, styret og revisor

Lønnskostnader	2020
Lønninger	5 074 373
Arbeidsgiveravgift	531 756
Pensjonskostnader	201 847
Andre ytelser	120 026
Sum	5 928 002

 Legally signed by
Alf Kåre Askeland
17.06.2021

 Legally signed by
Hans Petter Hånes
17.06.2021

 Legally signed by
Raymond Edvart Myren
17.06.2021

 Legally signed by
Jonas Barthel
18.06.2021

 Legally signed by
Tomas Haaland
18.06.2021

Selskapet har i 2020 sysselsatt 15 årsverk.

Pensjonsforpliktelser

Selskapet er pliktig til å ha tjenstepensjonsordning etter lov om obligatorisk tjenstepensjon. Selskapets pensjonsordninger tilfredsstiller kravene i denne lov.

Ytelser til ledende personer	Daglig leder	Styret
Lønn	615 172	0
Pensjonskostnader	6 761	0
Sum	621 933	0

Revisor

Revisorkostnader 2020- kr. 22 300,-

Note 4 Bankinnskudd

Innestående midler på skattetrekkskonto (bundne midler) er på kr. 164 830.

Note 5 Varer

	2020	2019
Lager av varer under tilvirkning	815 370	375 669
Sum	815 370	375 669

Av samlet varelagerverdi for Stad Kystbygg AS pr. 31.12.2020 er kr. 815 370 vurdert til anskaffelseskost.



Note 6 Anleggsmidler

	Bygninger og tomter	Maskiner og anlegg	Driftsløsøre inventar o	
Anskaffelseskost pr. 01.01.20	2 552 517	462 968	330 18	
+ Tilgang kjøpte driftsmidler	139 000	517 516	193 22	
= Anskaffelseskost 31.12.20	2 691 517	980 484	523 40	
Akkumulerte avskrivninger 31.12.20	159 624	360 030	238 454	
= Bokført verdi 31.12.20	2 531 893	620 454	284 954	3 437 301
Årets ordinære avskrivninger	63 937	186 191	88 013	338 141
Avskrivningsplan	saldo 0%	saldo 0-20%	saldo 0%	

Legally signed by
Alf Kåre Askeland
17.06.2021

Legally signed by
Hans Petter Hånes
17.06.2021

Legally signed by
Raymond Edvart Myren
17.06.2021

Legally signed by
Jonas Barthel
18.06.2021

Legally signed by
Tomas Haaland
18.06.2021

Saldoavskrivning 2-20%

Note 7 Annen langsiktig gjeld

Gjeld som forfaller mer enn fem år etter regnskapsårets slutt:	2020	2019
	2 103 750	
Gjeld til kredittinstitusjoner	2 928 750	1 793 940
Sum annen langsiktig gjeld	2 928 750	1 793 940

Note 8 Pantstillelser og garantier

	31.12.2020
Pantsikret gjeld, pantstillelser og garantier	
Langsiktig gjeld til kredittinstitusjoner	2 928 750
Sum	2 928 750
Regnskapsført verdi av pantsikrede eiendeler	
Driftstilbehør	3 437 301
Varelager	815 370
Kundefordringer	1 829 579
Sum	6 082 250



Note 9 Skatt

Årets skattekostnad	2020	
Resultatført skatt på ordinært resultat:		
Betalbar skatt	88 076	
Endring i utsatt skattefordel	0	
Skattekostnad ordinært resultat	88 076	
Skattepliktig inntekt:		
Ordinært resultat før skatt	519 748	-148 574
Permanente forskjeller	0	11 169
Endring i midlertidige forskjeller	-86 917	104 918
Anvendelse av fremførbart underskudd	-32 487	0
Skattepliktig inntekt	400 344	-32 487
Betalt skatt i balansen:		
Betalbar skatt på årets resultat	88 076	-2
Sum betalbar skatt i balansen	88 076	-2

 Legally signed by Alf Kåre Askeland 17.06.2021
 Legally signed by Hans Petter Hånes 17.06.2021
 Legally signed by Raymond Edvart Myren 17.06.2021
 Legally signed by Jonas Barthel 18.06.2021
 Legally signed by Tomas Haaland 18.06.2021

Skatteeffekten av midlertidige forskjeller som har gitt opphav til utsatt skatt og utsatte skattefordeler, spesifisert på typer av midlertidige forskjeller

	2020	2019	Endring
Varige driftsmidler	-1	1	1
Fordringer	-18 000	-104 918	-86 918
Sum	-18 001	-104 917	-86 917
Aksjer og andre verdipapirer	5 000	5 000	0
Akkumulert fremførbart underskudd	0	-32 487	-32 487
Inngår ikke i beregningen av utsatt skatt	13 000	132 405	119 404
Utsatt skattefordel (22 %)	0	0	0

I henhold til God regnskapsskikk for små foretak balanseføres ikke utsatt skattefordel.

Note 10 Aksjonærer

Aksjekapitalen i Stad Kystbygg AS pr. 31.12 består av:

	Antall	Pålydende	Bokført
Ordinære aksjer	28 600	3,0	85 800
Sum	28 600		85 800

Eierstruktur


De største aksjonærene i % pr. 31.12 var:


	Ordinære	Eierandel	Stemmeandel
Stad Industrier AS	28 600	100,0	100,0





Note 11 Egenkapital

	Aksjekapital	Overkurs	Annen egenkapital
Egenkapital Pr. 01.01.2020	-85 800	-640 450	125 265
Kapitalutvidelse	0		0
Årets resultat			-431 672
Pr. 31.12.2020	-85 800	-640 450	-306 408

 Legally signed by
Alf Kåre Askeland
17.06.2021

 Legally signed by
Hans Petter Hånes
17.06.2021

 Legally signed by
Raymond Edvart Myren
17.06.2021

 Legally signed by
Jonas Barthel
18.06.2021

 Legally signed by
Tomas Haaland
18.06.2021

-1 032 000