



## ÅRSREGNSKAPET FOR REGNSKAPSÅRET 2021 - GENERELL INFORMASJON

### Enheten

Organisasjonsnummer:	998 456 215
Organisasjonsform:	Aksjeselskap
Foretaksnavn:	NORTH ATLANTIC AS
Forretningsadresse:	Kvaløya 18 5385 BAKKASUND

### Regnskapsår

Årsregnskapets periode:	01.01.2021 - 31.12.2021
-------------------------	-------------------------

### Konsern

Morselskap i konsern:	Ja
Konsernregnskap lagt ved:	Nei

### Regnskapsregler

Regler for små foretak benyttet:	Nei
Benyttet ved utarbeidelsen av årsregnskapet til selskapet:	Regnskapslovens alminnelige regler

### Årsregnskapet fastsatt av kompetent organ

Bekreftet av representant for selskapet:	Knut Klepsvik
Dato for fastsettelse av årsregnskapet:	09.05.2022

### Grunnlag for avgivelse

År 2021: Årsregnskapet er elektronisk innlevert  
År 2020: Tall er hentet fra elektronisk innlevert årsregnskap fra 2021

*Det er ikke krav til at årsregnskapet m.v. som sendes til Regnskapsregisteret er undertegnet. Kontrollen på at dette er utført ligger hos revisor/enhetens øverste organ. Sikkerheten ivaretas ved at innsender har rolle/rettighet for innsending av årsregnskapet via Altinn, og ved at det bekreftes at årsregnskapet er fastsatt av kompetent organ.*

Brønnøysundregistrene, 05.08.2023



## Resultatregnskap

Beløp i: NOK	Note	2021	2020
<b>RESULTATREGNSKAP</b>			
<b>Inntekter</b>			
Salgsinntekt		162 725 644	188 988 419
Annen driftsinntekt		11 015 132	
<b>Sum inntekter</b>		<b>173 740 776</b>	<b>188 988 419</b>
<b>Kostnader</b>			
Endring i beholdning av varer under tilvirkning og ferdig tilvirkede varer	2	55 815 279	51 565 702
Lønnskostnad		127 090	
Avskrivning av driftsmidler	1	22 674 132	22 674 132
Nedskrivning av varige driftsmidler og immaterielle eiendeler	1		126 353 638
Annen driftskostnad	3	8 550 137	7 921 679
<b>Sum kostnader</b>		<b>87 166 638</b>	<b>208 515 151</b>
<b>Driftsresultat</b>		<b>86 574 138</b>	<b>-19 526 731</b>
<b>Finansinntekter og finanskostnader</b>			
Inntekt på investering i datterselskap		-8 512	
Renteinntekt fra foretak i samme konsern	2	1 332	49 288
Annen renteinntekt		4	7 920
Annen finansinntekt		3 276 937	663 602
<b>Sum finansinntekter</b>		<b>3 269 761</b>	<b>720 809</b>
Rentekostnad til foretak i samme konsern	2		
Annen rentekostnad		903	1 341
Annen finanskostnad		464 700	866 438
<b>Sum finanskostnader</b>		<b>465 603</b>	<b>867 778</b>
<b>Netto finans</b>		<b>2 804 158</b>	<b>-146 969</b>
<b>Ordinært resultat før skattekostnad</b>		<b>89 378 296</b>	<b>-19 673 700</b>
Skattekostnad på ordinært resultat	4	19 665 974	-4 326 816
<b>Ordinært resultat etter skattekostnad</b>		<b>69 712 322</b>	<b>-15 346 884</b>
<b>Årsresultat</b>		<b>69 712 322</b>	<b>-15 346 884</b>



## Resultatregnskap

Beløp i: NOK	Note	2021	2020
Årsresultat etter minoritetsinteresser		69 712 322	-15 346 884
<b>Totalresultat</b>		<b>69 712 322</b>	<b>-15 346 884</b>
<b>Overføringer og disponeringer</b>			
Avsatt til fond for vurderingsforskjeller		-8 512	
Konsernbidrag		69 720 834	-15 346 884
<b>Sum overføringer og disponeringer</b>		<b>69 712 322</b>	<b>-15 346 884</b>



## Balanse

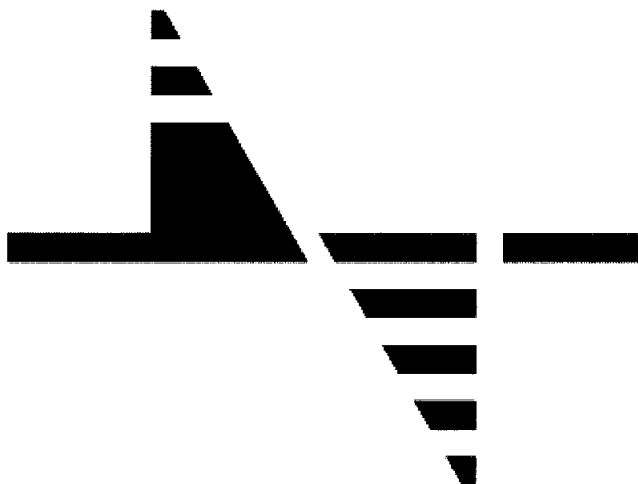
Beløp i: NOK	Note	2021	2020
<b>BALANSE - EIENDELER</b>			
<b>Anleggsmidler</b>			
<b>Immaterielle eiendeler</b>			
<b>Varige driftsmidler</b>			
Skip	1, 2, 7		715 659 000
Skip under bygging	1, 2		
<b>Sum varige driftsmidler</b>			<b>715 659 000</b>
<b>Finansielle anleggsmidler</b>			
Investering i datterselskap	8	991 488	
Investeringer i aksjer og andeler		300	
<b>Sum finansielle anleggsmidler</b>		<b>991 788</b>	
<b>Sum anleggsmidler</b>		<b>991 788</b>	<b>715 659 000</b>
<b>Omløpsmidler</b>			
<b>Varer</b>			
<b>Fordringer</b>			
Kundefordringer	2, 7	6 672 185	8 389 762
Andre kortsiktige fordringer		18 402 591	2 280 136
Konsernfordringer	2	726 769 602	41 974 972
<b>Sum fordringer</b>		<b>751 844 377</b>	<b>52 644 871</b>
<b>Bankinnskudd, kontanter og lignende</b>			
Bankinnskudd, kontanter o.l.	2	9 781 913	65 777
<b>Sum bankinnskudd, kontanter og lignende</b>		<b>9 781 913</b>	<b>65 777</b>
<b>Sum omløpsmidler</b>		<b>761 626 290</b>	<b>52 710 648</b>
<b>SUM EIENDELER</b>		<b>762 618 078</b>	<b>768 369 647</b>

## BALANSE - EGENKAPITAL OG GJELD



## Balanse

Beløp i: NOK	Note	2021	2020
<b>Egenkapital</b>			
<b>Innskutt egenkapital</b>			
Aksjekapital	5	200 200 000	200 200 000
Overkurs		89 800 000	189 800 000
Annen innskutt egenkapital		28 271 996	28 271 996
<b>Sum innskutt egenkapital</b>		<b>318 271 996</b>	<b>418 271 996</b>
<b>Opptjent egenkapital</b>			
Fond for vurderingsforskjeller		-8 512	
Annen egenkapital		155 804 515	211 525 770
<b>Sum opptjent egenkapital</b>		<b>155 796 003</b>	<b>211 525 770</b>
<b>Sum egenkapital</b>	6	<b>474 067 999</b>	<b>629 797 766</b>
<b>Gjeld</b>			
<b>Langsiktig gjeld</b>			
Utsatt skatt	4	52 600 594	68 315 722
<b>Sum avsetninger for forpliktelser</b>		<b>52 600 594</b>	<b>68 315 722</b>
<b>Annen langsiktig gjeld</b>			
Gjeld til kredittinstitusjoner	2		
<b>Sum langsiktig gjeld</b>		<b>52 600 594</b>	<b>68 315 722</b>
<b>Kortsiktig gjeld</b>			
Gjeld til kredittinstitusjoner	2		
Leverandørgjeld		3 602 317	3 861 440
Gjeld til konsernselskaper	2	224 167 527	65 704 962
Annen kortsiktig gjeld		8 179 640	689 757
<b>Sum kortsiktig gjeld</b>		<b>235 949 484</b>	<b>70 256 159</b>
<b>Sum gjeld</b>		<b>288 550 078</b>	<b>138 571 881</b>
<b>SUM EGENKAPITAL OG GJELD</b>		<b>762 618 078</b>	<b>768 369 647</b>



# **NORTH ATLANTIC AS**

## **ÅRSREGNSKAP 2021**

Org.nr 998 456 215



## NORTH ATLANTIC AS STYRETS ÅRSBERETNING FOR 2021

### Virksomhetens art

North Atlantic AS er et selskap som driver med finansiering og investering i tilknytning til skipsfartsvirksomhet.

Selskapet har forretningskontor på Bakkasund i Austevoll.

Selskapets forretningside og strategi er å være en trygg og langsiktig leverandør av offshore servicetjenester med hovedfokus på avanserte offshorefartøy i kombinasjon med høyt kvalifisert personell.

### Fortsatt drift

Styret mener det er riktig å legge forutsetningen om fortsatt drift av selskapet til grunn for avleggelsen av årsregnskapet.

### Fremtidig utvikling

Markedet har svakt i flere år og er preget av lav oljepris, økt kostnadsfokus og lavere investeringer. Det er overkapasitet på skip i alle segment, i kombinasjon med lavt aktivitetsnivå. Forventningene i markedet er mer positive enn ved utgangen av fjoråret, men det er lang tid mellom investeringsbeslutninger og frem til etterspørsel og aktivitet i offshore øker.

Selskapets skip er i desember 2021 solgt til datterselskapet North Sea Atlantic AS.

### Om årsregnskapet

Styret er av den oppfatning at årsregnskapet gir et riktig bilde av selskapets virksomhet.

Selskapet arbeider aktivt med å utvikle virksomheten med effektiv drift av selskapets skip. Selskapet arbeider også videre med kostnadseffektivisering for å være konkurransedyktig leverandør på lang sikt.

Driftsresultatet for året viser et overskudd på MNOK 87 (MNOK - 20). Årsresultatet viser et underskudd på MNOK 70 (MNOK - 15).

Endringen i resultat i forhold til fjorårets skyldes i all hovedsak fjorårets nedskrivning av skip.

Totalkapitalen var ved utgangen av året MNOK 763 (MNOK 768). Egenkapitalandelen var ved utgangen av året 62 % (82 %).

Netto kontantstrøm fra operasjonelle aktiviteter var på MNOK -593 (MNOK 89). Netto kontantstrøm fra investeringsaktiviteter utgjorde MNOK 703 (MNOK 0) og kontantstrøm fra finansieringsaktiviteter utgjorde MNOK -100 (MNOK - 90).

North Atlantic AS

1

### Finansiell risiko

#### Valutarisiko

Selskapet er i liten grad eksponert for endringer i valutakurser.

#### Renterisiko

Selskapet er i liten grad eksponert mot endringer i rentenivået. Endringer i rentenivået kan påvirke investeringsmulighetene i fremtidige perioder.

#### Kreditrisiko

Selskapets kreditrisiko vurderes å være lav da selskapets kunde historisk sett har vist god evne til å oppfylle sine forpliktelser, samt har en god kreditt-rating. En vedvarende svak oljepris og fortsatt krevende markeder kan medføre en høyere kreditrisiko på sikt.

#### Finansiell- og likviditetsrisiko

Selskapet er eksponert for finansierings- og likviditetsrisiko gjennom behovet for løpende finansiering. Det er sikret langsiktig finansiering gjennom morselskapet, og styret vurderer likviditeten i både selskapet som tilfredsstillende, og det er ikke besluttet å innføre tiltak som endrer likviditetsrisiko.

#### Markeds- og prisrisiko

Selskapet er eksponert for kostnadsøkninger. Selskapet arbeider kontinuerlig med å redusere prisrisiko ved å inngå nye avtaler med leverandører.

Selskapet er eksponert for markedsrisiko som kan medføre lavere utnyttelsesgrad og inntjening fra selskapet kjernevirksomhet. Denne risikoen er redusert ved å inngå langsiktige kontrakter for selskapets skip.

Selskapet arbeider kontinuerlig med å videreføre sin strategi som innebærer langsiktige kontrakter for selskapets skip.

### Arbeidsmiljøet

Selskapet har ingen fast ansatte. Alt personell på selskapets skips er innleid personell.

Selskapet har høyt fokus på helse, sikkerhet og arbeidsmiljø. Selskapets leverandører arbeider fortløpende med forbedringer og bruker mye ressurser på trening og bevisstgjøring for å unngå skader og ulykker i fremtiden.

Det har ikke forekommet alvorlige skader eller arbeidsulykker i 2021.



## Diskriminering

Diskrimineringslovens formål er å fremme likestilling, sikre like muligheter og rettigheter og å hindre diskriminering på grunn av etnisitet, nasjonal opprinnelse, avstamning, hudfarge, språk, religion og livssyn. Selskapet og selskapets leverandører av personell arbeider aktivt, målrettet og planmessig for å fremme lovens formål innenfor vår virksomhet. Aktivitetene omfatter blant annet rekruttering, lønns- og arbeidsvilkår, forfremmelse, utviklingsmuligheter og beskyttelse mot trakassering.

Selskapet og selskapets leverandører av personell har som mål å være en arbeidsplass hvor det ikke forekommer diskriminering på grunn av nedsatt funksjonsevne. Selskapet og selskapets leverandører av personell arbeider aktivt og målrettet for å utforme og tilrettelegge de fysiske forholdene slik at virksomhetens ulike funksjoner kan benyttes av flest mulig.

For arbeidstakere eller arbeidssøkere med nedsatt funksjonsevne foretas det individuell tilrettelegging av arbeidsplass og arbeidsoppgaver.

## Likestilling

Antall styremedlemmer: 7 personer (menn 100 %).

Det anses ikke som nødvendig å iverksette tiltak med hensyn til likestilling.

## Ytre miljø

Selskapet har fokus på besparelser av det ytre miljø og forbedringer av allerede kostnadseffektive operasjoner.


Selskapet har etablert et system for å sikre at virksomheten utføres på en effektiv, trygg og miljøvennlig måte. Selskapet har investering betydelige beløp i miljøtiltak for å redusere klimautslipp, og arbeider kontinuerlig med nye tiltak for å ytterligere besparelser av det ytre miljø.

Det har ikke vært noen utslipp fra selskapets skip eller virksomhet som har medført krav til rapportering til lokale eller internasjonale myndigheter.


## Styreansvarsforsikring


Selskapet har styreansvarsforsikring hos Tryg Forsikring som omfatter styret i selskapet.


Bakkasund, 29. april 2022


  
Hallvard Klepsvik  
styrets leder

  
Knut Klepsvik  
styremedlem

  
Arsel Martin Økland  
styremedlem

  
Dag Heine Klepsvik  
styremedlem

  
Harald T. Klepsvik  
styremedlem

  
Sveinung Økland  
styremedlem/daglig leder

  
Geir Klepsvik  
styremedlem



## NORTH ATLANTIC AS

### RESULTATREGNSKAP

DRIFTSINNEKTER OG DRIFTSKOSTNADER	NOTER	2021	2020
Salgsinntekt		162 725 644	188 988 419
Annen driftsinntekt		11 015 132	0
<b>Sum driftsinntekter</b>		<b>173 740 776</b>	<b>188 988 419</b>
Drift skip	2	55 815 279	51 565 702
Lønnskostnad		127 090	0
Avskrivning av driftsmidler	1	22 674 132	22 674 132
Nedskrivning av driftsmidler	1	0	126 353 638
Annen driftskostnad	3	8 550 137	7 921 679
<b>Sum driftskostnader</b>		<b>87 166 638</b>	<b>208 515 151</b>
<b>Driftsresultat</b>		<b>86 574 138</b>	<b>-19 526 731</b>
<b>FINANSINNEKTER OG FINANSKOSTNADER</b>			
Inntekt på investering i datterselskap		-8 512	0
Renteinntekt fra foretak i samme konsern	2	1 332	49 288
Annen renteinntekt		4	7 920
Annen finansinntekt		3 276 937	663 602
Annen rentekostnad		903	1 341
Annen finanskostnad		464 700	866 438
<b>Resultat av finansposter</b>		<b>2 804 158</b>	<b>-146 969</b>
Ordinært resultat før skattekostnad		89 378 296	-19 673 700
Skattekostnad på ordinært resultat	4	19 665 974	-4 326 816
<b>Årsresultat</b>		<b>69 712 322</b>	<b>-15 346 884</b>
<b>OVERFØRINGER</b>			
Avsatt til fond for vurderingsforskjeller		-8 512	0
Avsatt til annen egenkapital		69 720 834	0
Overført fra annen egenkapital		0	15 346 884
<b>Sum overføringer</b>		<b>69 712 322</b>	<b>-15 346 884</b>



### NORTH ATLANTIC AS

#### BALANSE PR. 31. DESEMBER

EIENDELER	NOTER	2021	2020
<b>ANLEGGSMIDLER</b>			
<b>VARIGE DRIFTSMIDLER</b>			
Skip	1, 2, 7	0	715 659 000
<b>Sum varige driftsmidler</b>		<b>0</b>	<b>715 659 000</b>
<b>FINANSIELLE ANLEGGSMIDLER</b>			
Investeringer i datterselskap	8	991 488	0
Investeringer i aksjer og andeler		300	0
<b>Sum finansielle anleggsmidler</b>		<b>991 788</b>	<b>0</b>
<b>Sum anleggsmidler</b>		<b>991 788</b>	<b>715 659 000</b>
<b>OMLØPSMIDLER</b>			
<b>FORDRINGER</b>			
Kundefordringer	2, 7	6 672 185	8 389 762
Fordring på konsernselskaper	2	726 769 602	41 974 972
Andre kortsiktige fordringer		18 402 591	2 280 136
<b>Sum fordringer</b>		<b>751 844 377</b>	<b>52 644 871</b>
<b>Bankinnskudd, kontanter o.l.</b>	<b>2</b>	<b>9 781 913</b>	<b>65 777</b>
<b>Sum omløpsmidler</b>		<b>761 626 290</b>	<b>52 710 648</b>
<b>SUM EIENDELER</b>		<b>762 618 078</b>	<b>768 369 647</b>



## NORTH ATLANTIC AS

BALANSE PR. 31. DESEMBER

EGENKAPITAL OG GJELD	NOTER	2021	2020
<b>EGENKAPITAL</b>			
<b>INNSKUTT EGENKAPITAL</b>			
Aksjekapital	5	200 200 000	200 200 000
Overkursfond		89 800 000	189 800 000
Annen innskutt egenkapital		28 271 996	28 271 996
<b>Sum innskutt egenkapital</b>		<b>318 271 996</b>	<b>418 271 996</b>
<b>OPPTJENT EGENKAPITAL</b>			
Fond for vurderingsforskjeller		-8 512	0
Annen egenkapital		155 804 515	211 525 770
<b>Sum opptjent egenkapital</b>		<b>155 796 003</b>	<b>211 525 770</b>
<b>Sum egenkapital</b>	<b>6</b>	<b>474 067 999</b>	<b>629 797 766</b>
<b>GJELD</b>			
<b>AVSETNING FOR FORPLIKTELSE</b>			
Utsatt skatt	4	52 600 594	68 315 722
<b>Sum avsetning for forpliktelser</b>		<b>52 600 594</b>	<b>68 315 722</b>
<b>KORTSIKTIG GJELD</b>			
Leverandørgjeld		3 602 317	3 861 440
Gjeld til konsernselskaper	2	224 167 527	65 704 962
Annen kortsiktig gjeld		8 179 640	689 757
<b>Sum kortsiktig gjeld</b>		<b>235 949 484</b>	<b>70 256 159</b>
<b>Sum gjeld</b>		<b>288 550 078</b>	<b>138 571 881</b>
<b>SUM EGENKAPITAL OG GJELD</b>		<b>762 618 078</b>	<b>768 369 647</b>

Bakkasund, 29.04.2022

Hallvard Bertin Klepsvik  
styrets leder

Knut Klepsvik  
styremedlem

Aksel Martin Økland  
styremedlem

Harald Torbjørn Klepsvik  
styremedlem

Dag Heine Klepsvik  
styremedlem

Sveinung Økland  
styremedlem/daglig leder

Geir Klepsvik  
styremedlem

NORTH ATLANTIC AS

SIDE 3



## North Atlantic AS

### Kontantstrømoppstilling

<b>KONTANTSTRØMMER FRA OPERASJONELLE AKTIVITETER</b>	<b>2021</b>	<b>2020</b>
Ordinært resultat før skattekostnad	89 378 296	-19 673 700
Periodens betalte skatt	0	-1 616 151
Ordinære av- og nedskrivninger	22 674 132	149 027 770
Tap/gevinst ved salg av anleggsmidler	-11 015 132	0
Endring i kundefordringer	1 717 577	-8 282 296
Endring i leverandørgjeld	-259 123	2 252 026
Endring i konsernmellomværende	-687 155 256	-33 473 950
Endring i andre omløpsmidler og andre gjeldsposter	-8 624 358	588 940
<b>Netto kontantstrøm fra operasjonelle aktiviteter</b>	<b>-593 283 864</b>	<b>88 822 639</b>
<b>KONTANTSTRØMMER FRA INVESTERINGSAKTIVITETER</b>		
Inn- og utbetalinger ved kjøp og salg av varige driftsmidler	704 000 000	0
Inn- og utbetalinger ved kjøp og salg av finansielle driftsmidler	-1 000 000	0
<b>Netto kontantstrøm fra investeringsaktiviteter</b>	<b>703 000 000</b>	<b>0</b>
<b>KONTANTSTRØMMER FRA FINANSIERINGSAKTIVITETER</b>		
Utbetaling egenkapital	-100 000 000	-90 000 000
<b>Netto kontantstrøm fra finansieringsaktiviteter</b>	<b>-100 000 000</b>	<b>-90 000 000</b>
Netto endring i bankinnskudd, kontanter o.l.	9 716 136	-1 177 361
Beholdning av bankinnskudd, kontanter o.l. pr 01.01	65 777	1 243 138
<b>Beholdning av bankinnskudd, kontanter o.l. pr 31.12</b>	<b>9 781 913</b>	<b>65 777</b>



## North Atlantic AS

### Noter til regnskapet

#### Regnskapsprinsipper

Årsregnskapet er satt opp i samsvar med regnskapsloven av 1998.

#### Hovedregel for vurdering og klassifisering av eiendeler og gjeld

Eiendeler bestemt til varig eie eller bruk er klassifisert som anleggsmidler. Andre eiendeler er klassifisert som omløpsmidler. Fordringer som skal tilbakebetales innen et år er klassifisert som omløpsmidler. Ved klassifisering av kortsiktig og langsiktig gjeld er tilsvarende kriterier lagt til grunn.

Anleggsmidler vurderes til anskaffelseskost, korrigert for nedskrivning og avskrivninger. Nedskrivning foretas når forskjellen mellom virkelig verdi og bokført verdi er vesentlig, og verdiforringelsen antas ikke å være av en forbigående karakter. Anleggsmidler med begrenset økonomisk levetid avskrives planmessig. Langsiktig lån balanseføres til nominelt mottatt beløp på etableringstidspunktet.

Omløpsmidler vurderes til laveste av anskaffelseskost og virkelig verdi. Kortsiktig gjeld balanseføres til nominelt mottatt beløp på etableringstidspunktet.

#### Varige driftsmidler

Varige driftsmidler er vurdert til kostpris fratrukket akkumulerte avskrivninger. Kostprisen for varige driftsmidler er kjøpsprisen og direkte kostnader knyttet til å sette driftsmiddelet i stand for bruk. Avskrivninger er beregnet ved bruk av lineær metode over driftsmiddelets brukstid. Avskrivningsbeløpet tilsvarer historisk kost minus restverdi. Restverdi for skip er basert på estimert markedsverdi ved utløpet av brukstiden. Konsernet har som strategi at konsernet ikke skal eie skip eldre enn 20 år. Dette medfører at restverdi avviker fra utraneringsverdien og konsernet må vurdere restverdien på skipene når de når en alder på 20 år. Estimert restverdi er basert på markedsverdien for skip uten befraktingsavtale, og dagens markedsverdi danner grunnlaget for estimatet. Dagens markedsverdi må imidlertid justeres for å gjenspeile markedsverdien på skipet dersom alderen og tilstanden hadde vært som forventet ved utløpet av levetiden (20 år).

#### Periodisk vedlikehold

Periodisk vedlikehold balanseføres som en del av skipet og avskrives lineært over perioden frem til neste periodiske vedlikehold, normalt etter 30-60 måneder.

#### Fordringer

Kundefordringer og andre fordringer er oppført til pålydende etter fradrag for avsetning til forventet tap. Avsetning til tap gjøres på grunnlag av en individuell vurdering av de enkelte fordringer.

#### Bankinnskudd og kontanter

Bankinnskudd, kontanter o.l. inkluderer kontanter, bankinnskudd og andre betalingsmidler med forfallsdato som er kortere enn tre måneder fra anskaffelse.

#### Inntekter og kostnader

Inntekt regnskapsføres når den er opptjent, altså når krav på vederlag oppstår. Inntektene regnskapsføres med verdien av vederlaget på transaksjonstidspunktet.

Kostnader regnskapsføres som hovedregel i samme periode som tilhørende inntekt. I de tilfeller det ikke er en klar sammenheng mellom utgifter og inntekter fastsettes fordelingen etter skjønnsmessige kriterier. Øvrige unntak fra sammenstillingsprinsippet er angitt der det er aktuelt.

#### Skatt

Skattekostnaden består av endring i netto utsatt skatt/skattefordel, virkning av endring i skatteregler, skatteeffekt av mottatt konsernbidrag og betalbar skatt utland. Utsatt skatt/skattefordel er beregnet på alle forskjeller mellom regnskapsmessig og skattemessig verdi på eiendeler og gjeld. Utsatt skatt og utsatt skattefordel er presentert netto i balansen.

#### Hendelser etter balansedagen

På balansedagen pågikk en stadig eskalerende konflikt mellom Ukraina og Russland som endte i Russlands invasjon av Ukraina 24. februar 2022. Selskapet har i liten grad virksomhet som vil påvirkes av konflikten, men følger aktivt med på situasjonen og vil om nødvendig implementere tiltak for å begrense påvirkningen for selskapets drift og finansielle resultat.

#### Note 1 - Varige driftsmidler

	Skip	Periodisk vedlikehold	Totalt
Anskaffelseskost pr 01.01	1 020 224 462	17 510 472	1 037 734 934
Avgang i året	-1 020 224 462	-17 510 472	-1 037 734 934
<b>Anskaffelseskost pr 31.12</b>	<b>0</b>	<b>0</b>	<b>0</b>
Akkumulerte av- og nedskrivninger pr 01.01	312 274 198	9 801 736	322 075 934
Årets avskrivninger	19 872 396	2 801 736	22 674 132
Avgang av- og nedskrivninger i året	-332 146 594	-12 603 472	-344 750 066
<b>Akkumulerte av- og nedskrivninger pr 31.12</b>	<b>0</b>	<b>0</b>	<b>0</b>
<b>Bokført verdi pr 31.12.</b>	<b>0</b>	<b>0</b>	<b>0</b>
Prosentats for avskrivninger			



## Note 1 - Varige driftsmidler forts

### Markedsværdi

På grunn av nedskrivningsindikatorer grunnet et vedvarende svakt marked, har selskapet og konsernet foretatt en nedskrivningstest av sine skip. På grunn av begrenset antall transaksjoner i markedet med få villige kjøpere og selgere er det stor usikkerhet knyttet til megleranslag. Konsernet har derfor foretatt en bruksverdberegning av sine skip. Her har man lagt til grunn fremtidige konstantstrømmer for de enkelte skip.

Antatt levetid for skipene er satt til 30 år. Man har benyttet et avkastningskrav på 8,5%. Nedskrivningstesten har resultert i en nedskrivning med MNOK 126. For å illustrere sensitiviteten i hovedforutsetningene, er det i tabellen under illustrert hvilken innvirkning det ville fått på nedskrivningen; innvirkning det ville fått på nedskrivningen; det ville fått på nedskrivningen;

Endring i forutsetning	Innvirkning på nedskrivning	
Endring i diskonteringsrente +/- 1 %	MNOK - 39	MNOK 65
Endring i rate +/- 5 %	MNOK 43	MNOK - 66

## Note 2 - Fordringer, gjeld og transaksjoner med nærstående

Bokført verdi av pantsatte eiendeler*	2021	2020
Skip	0	715 659 000
Kundefordringer	0	6 830 044
Bankinnskudd	72 022	65 326
Sum	72 022	722 554 370

\*Deler av selskapets eiendeler er stillet som sikkerhet for morselskapets langsiktig finansiering i kredittinstitusjon.

Mellomværende med konsernselskaper	2021	2020
Fordringer på konsernselskaper	726 769 602	41 974 972
Gjeld til konsernselskaper	224 167 527	65 704 962

Selskapet er deltaker i konsernets konsernkontoordning og har pr 31.12. et innskudd på kr 20.169.332,- i ordningen. Alle deltakerne i ordningen er solidarisk ansvarlig for innskudd og gjeld i ordningen.

Transaksjoner med konsernselskaper	2021	2020
Salg av skip til dattersekskap	706 600 000	0
Drift skip	26 940 689	27 877 946
Renteinntekter	1 332	49 288
Rentekostnader	0	0

## Note 3 - Lønnskostnad, antall ansatte, godtgjørelser, lån til ansatte m.m.

Selskapet har ingen ansatte. Selskapet leier managementtjenester av North Sea Shipping AS. Det er ikke utbetalt honorar eller godtgjørelser til medlemmer av selskapets styre

Godtgjørelse (eks.mva) til revisor og samarbeidende selskaper fordeler seg som følger:	2021	2020
Lovpålagt revisjon	45 200	53 813
Annen regnskapsteknisk bistand	15 000	0
Sum	60 200	53 813

## Note 4 - Skattekostnad

Årets skattekostnad fremkommer slik:	2021	2020
Betalbar skatt	0	0
Endring utsatt skatt/skattefordel	-15 715 129	-18 276 695
Skatteeffekt av avgitt konsernbidrag	35 381 102	13 949 879
Sum skattekostnad	19 665 974	-4 326 816

Betalbar skatt i årets skattekostnad fremkommer slik:	2021	2020
Ordinært resultat før skattekostnad	89 378 296	-19 673 700
Permanente forskjeller	12 492	6 355
Endring midlertidige forskjeller	71 432 403	83 075 888
Avgitt konsernbidrag	-160 823 191	-63 408 543
Grunnlag betalbar skatt	0	0

Betalbar skatt	0	0
----------------	---	---

Spesifikasjon av grunnlag for utsatt skatt/skattefordel:	pr 31.12.20	pr 31.12.21	Endring
Driftsmidler	310 526 010	0	310 526 010
Gevinst- og tapskonto	0	239 093 607	-239 093 607
Grunnlag for beregning av utsatt skatt/skattefordel	310 526 010	239 093 607	71 432 403

Utsatt skatt/skattefordel (22 %)	68 315 722	52 600 594	15 715 129
----------------------------------	------------	------------	------------



## Note 5 - Aksjekapital og aksjonærinformasjon

Aksjekapitalen i selskapets består pr 31.12. av:	Antall	Pålydende	Sum
Ordinære aksjer	200 000	1 001	200 200 000
<b>Sum</b>	<b>200 000</b>	<b>1 001</b>	<b>200 200 000</b>

Eierstruktur - aksjonær i selskapet pr 31.12. var:	Aksjer	Eierandel	Stemmeandel
North Sea Invest AS *	200 000	100 %	100 %
<b>Totalt</b>	<b>200 000</b>	<b>100 %</b>	<b>100 %</b>

Selskapet inngår i konsern med North Sea Shipping Holding AS som morselskap. Morselskapet har forretningskontor i Austevoll kommune.

\* North Sea Invest AS er indirekte eid med 84 % av medlemmene/nærstående av selskapets styre.

Selskapet har i år avgitt kr 124.152.423,- i netto konsernbidrag til morselskapet.

## Note 6 - Egenkapital

Endring i egenkapital	Aksjekapital	Overkurs	Innskutt annen egenkapital	Fond for vurd.forskj.	Annen egenkapital	Sum
Egenkapital pr 01.01	200 200 000	189 800 000	28 271 996	0	211 525 770	629 797 766
<i>Årets endring i egenkapital</i>						
Tilleggsutbytte	0	-100 000 000	0	0	0	-100 000 000
Avgitt konsernbidrag	0	0	0	0	-125 442 089	-125 442 089
Årets resultat	0	0	0	-8 512	69 720 834	69 712 322
<b>Egenkapital pr 31.12.</b>	<b>200 200 000</b>	<b>89 800 000</b>	<b>28 271 996</b>	<b>-8 512</b>	<b>155 804 515</b>	<b>474 067 999</b>

## Note 7 - Salgsinntekter

Spesifikasjon av selskapets driftsinntekter	2021	2020
Charterhire	148 133 526	178 545 400
Andre inntekter charterer	14 592 118	10 443 019
Andre driftsinntekter	11 015 132	0
<b>Sum</b>	<b>173 740 776</b>	<b>188 988 419</b>

## Note 8 - Investering i datterselskap

	North Sea Atlantic AS
Type investering	datter
Anskaffelsestidspunkt	2021
Forretningskontor	Bakkasund
Stemme- og eierandel	100 %
<b>Anskaffelseskost</b>	<b>1 000 000</b>
Inngående balanse	0
Andel årets resultat	-8 512
Tilgang i året	1 000 000
<b>Utgående balanse</b>	<b>991 488</b>



Statsautoriserte revisorer  
Ernst & Young AS

Thormøhlens gate 53 D, 5006 Bergen  
Postboks 6163, 5892 Bergen

Foretaksregisteret: NO 976 389 387 MVA  
Tlf: +47 24 00 24 00

www.ey.no  
Medlemmer av Den norske Revisorforening

## UAVHENGIG REVISORS BERETNING

Til generalforsamlingen i North Atlantic AS

### Konklusjon

Vi har revidert årsregnskapet for North Atlantic AS som består av balanse per 31. desember 2021, resultatregnskap og kontantstrømoppstilling for regnskapsåret avsluttet per denne datoen og noter til årsregnskapet, herunder et sammendrag av viktige regnskapsprinsipper.

Etter vår mening oppfyller årsregnskapet gjeldende lovkrav og gir et rettviseende bilde av selskapets finansielle stilling per 31. desember 2021 og av dets resultater og kontantstrømmer for regnskapsåret avsluttet per denne datoen i samsvar med regnskapslovens regler og god regnskapsskikk i Norge.

### Grunnlag for konklusjon

Vi har gjennomført revisjonen i samsvar med International Standards on Auditing (ISA-ene). Våre oppgaver og plikter i henhold til disse standardene er beskrevet nedenfor under *Revisors oppgaver og plikter ved revisjonen av årsregnskapet*. Vi er uavhengige av selskapet i samsvar med kravene i relevante lover og forskrifter i Norge og *International Code of Ethics for Professional Accountants* (inkludert internasjonale uavhengighetsstandarder) utstedt av International Ethics Standards Board for Accountants (IESBA-reglene), og vi har overholdt våre øvrige etiske forpliktelser i samsvar med disse kravene. Innhentet revisjonsbevis er etter vår vurdering tilstrekkelig og hensiktsmessig som grunnlag for vår konklusjon.

### Øvrig informasjon

Øvrig informasjon omfatter informasjon i selskapets årsrapport bortsett fra årsregnskapet og den tilhørende revisjonsberetningen. Styret og daglig leder (ledelsen) er ansvarlig for den øvrige informasjonen. Vår konklusjon om revisjonen av årsregnskapet dekker ikke den øvrige informasjonen, og vi attesterer ikke den øvrige informasjonen.

I forbindelse med revisjonen av årsregnskapet er det vår oppgave å lese den øvrige informasjonen med det formål å vurdere om årsberetningen inneholder de opplysninger som skal gis i henhold til gjeldende lovkrav og hvorvidt det foreligger vesentlig inkonsistens mellom den øvrige informasjonen og årsregnskapet eller kunnskap vi har opparbeidet oss under revisjonen, eller hvorvidt den tilsynelatende inneholder vesentlig feilinformasjon. Dersom vi konkluderer med at den øvrige informasjonen inneholder vesentlig feilinformasjon eller ikke inneholder de opplysninger som skal gis i henhold til gjeldende lovkrav, er vi pålagt å rapportere det.

Vi har ingenting å rapportere i så henseende, og vi mener at årsberetningen er konsistent med årsregnskapet og inneholder de opplysninger som skal gis i henhold til gjeldende lovkrav.

### Ledelsens ansvar for årsregnskapet

Ledelsen er ansvarlig for å utarbeide årsregnskapet og for at det gir et rettviseende bilde i samsvar med regnskapslovens regler og god regnskapsskikk i Norge. Ledelsen er også ansvarlig for slik intern kontroll som den finner nødvendig for å kunne utarbeide et årsregnskap som ikke inneholder vesentlig feilinformasjon, verken som følge av misligheter eller feil.

Ved utarbeidelsen av årsregnskapet må ledelsen ta standpunkt til selskapets evne til fortsatt drift og opplyse om forhold av betydning for fortsatt drift. Forutsetningen om fortsatt drift skal legges til grunn for årsregnskapet med mindre ledelsen enten har til hensikt å avvike selskapet eller virksomheten, eller ikke har noe annet realistisk alternativ.

A member firm of Ernst & Young Global Limited

Penneo Dokumentnr: QSA74-VGCCD8-305Y1-GLU8M-ZLD01-QBZIE



## Revisors oppgaver og plikter ved revisjonen av årsregnskapet

Vårt mål er å oppnå betryggende sikkerhet for at årsregnskapet som helhet ikke inneholder vesentlig feilinformasjon, verken som følge av misligheter eller feil, og å avgi en revisjonsberetning som inneholder vår konklusjon. Betryggende sikkerhet er en høy grad av sikkerhet, men ingen garanti for at en revisjon utført i samsvar med ISA-ene, alltid vil avdekke vesentlig feilinformasjon. Feilinformasjon kan skyldes misligheter eller feil og er å anse som vesentlig dersom den enkeltvis eller samlet med rimelighet kan forventes å påvirke de økonomiske beslutningene som brukerne foretar på grunnlag av årsregnskapet.

Som del av en revisjon i samsvar med ISA-ene, utøver vi profesjonelt skjønn og utviser profesjonell skepsis gjennom hele revisjonen. I tillegg:

- identifiserer og vurderer vi risikoen for vesentlig feilinformasjon i årsregnskapet, enten det skyldes misligheter eller feil. Vi utformer og gjennomfører revisjonshandlinger for å håndtere slike risikoer, og innhenter revisjonsbevis som er tilstrekkelig og hensiktsmessig som grunnlag for vår konklusjon. Risikoen for at vesentlig feilinformasjon som følge av misligheter ikke blir avdekket, er høyere enn for feilinformasjon som skyldes feil, siden misligheter kan innebære samarbeid, forfalskning, bevisste utelatelser, uriktige fremstillinger eller overstyring av intern kontroll.
- opparbeider vi oss en forståelse av den interne kontrollen som er relevant for revisjonen, for å utforme revisjonshandlinger som er hensiktsmessige etter omstendighetene, men ikke for å gi uttrykk for en mening om effektiviteten av selskapets interne kontroll.
- evaluerer vi om de anvendte regnskapsprinsippene er hensiktsmessige og om regnskapsestimatene og tilhørende noteopplysninger utarbeidet av ledelsen er rimelige.
- konkluderer vi på om ledelsens bruk av fortsatt drift-forutsetningen er hensiktsmessig, og, basert på innhentede revisjonsbevis, hvorvidt det foreligger vesentlig usikkerhet knyttet til hendelser eller forhold som kan skape betydelig tvil om selskapets evne til fortsatt drift. Dersom vi konkluderer med at det eksisterer vesentlig usikkerhet, kreves det at vi i revisjonsberetningen henleder oppmerksomheten på tilleggsopplysningene i årsregnskapet, eller, dersom slike tilleggsopplysninger ikke er tilstrekkelige, at vi modifiserer vår konklusjon om årsregnskapet og årsberetningen. Våre konklusjoner er basert på revisjonsbevis innhentet frem til datoen for revisjonsberetningen. Etterfølgende hendelser eller forhold kan imidlertid medføre at selskapet ikke kan fortsette driften.
- evaluerer vi den samlede presentasjonen, strukturen og innholdet i årsregnskapet, inkludert tilleggsopplysningene, og hvorvidt årsregnskapet gir uttrykk for de underliggende transaksjonene og hendelsene på en måte som gir et rettviseende bilde.

Vi kommuniserer med styret blant annet om det planlagte omfanget av og tidspunktet for revisjonsarbeidet og eventuelle vesentlige funn i revisjonen, herunder vesentlige svakheter i den interne kontrollen som vi avdekker gjennom revisjonen.

Bergen, 9. mai 2022  
ERNST & YOUNG AS

*Revisjonsberetningen er signert elektronisk*

Jørn Knutsen  
statsautorisert revisor

Uavhengig revisors beretning - North Atlantic AS 2021

A member firm of Ernst & Young Global Limited

Penneo Dokumentnr: QSA74-VCCD8-305Y1-GLU8M-ZLD01-QBZIE



## PENNEO

Signaturene i dette dokumentet er juridisk bindende. Dokument signert med "Penneo"™ - sikker digital signatur.  
De signerende parter sin identitet er registrert, og er listet nedenfor.

"Med min signatur bekrefter jeg alle datoer og innholdet i dette dokument."

**Jørn Knutsen**

Statsautorisert revisor

På vegne av: EY

Serienummer: 9578-5992-4-3012515

IP: 213.52.xxx.xxx

2022-05-09 17:37:23 UTC



Penneo Dokumentnøkkel: QSA74-VCCE8-30511-GLU8M-ZLD01-QBZIE

Dokumentet er signert digitalt, med **Penneo.com**. Alle digitale signatur-data i dokumentet er sikret og validert av den datamaskin-utregnede hash-verdien av det opprinnelige dokument. Dokumentet er låst og tids-stemplet med et sertifikat fra en betrodd tredjepart. All kryptografisk bevis er integrert i denne PDF, for fremtidig validering (hvis nødvendig).

#### Hvordan bekrefter at dette dokumentet er originalen?

Dokumentet er beskyttet av ett Adobe CDS sertifikat. Når du åpner dokumentet i

Adobe Reader, skal du kunne se at dokumentet er sertifisert av **Penneo e-signature service** <[penneo@penneo.com](mailto:penneo@penneo.com)>. Dette garanterer at innholdet i dokumentet ikke har blitt endret.

Det er lett å kontrollere de kryptografiske beviser som er lokalisert inne i dokumentet, med Penneo validator - <https://penneo.com/validate>