



## ÅRSREGNSKAPET FOR REGNSKAPSÅRET 2024 - GENERELL INFORMASJON

### Enheten

Organisasjonsnummer:	940 716 845
Organisasjonsform:	Aksjeselskap
Foretaksnavn:	NSW ARKITEKTUR AS
Forretningsadresse:	Rådhusgata 27 0158 OSLO

### Regnskapsår

Årsregnskapets periode:	01.01.2024 - 31.12.2024
-------------------------	-------------------------

### Konsern

Mørselskap i konsern:	Ja
Konsernregnskap lagt ved:	Ja

### Regnskapsregler

Regler for små foretak benyttet:	Ja
Benyttet ved utarbeidelsen av årsregnskapet til selskapet:	Regnskapslovens alminnelige regler
Benyttet ved utarbeidelsen av årsregnskapet til konsernet:	Regnskapslovens alminnelige regler

### Årsregnskapet fastsatt av kompetent organ

Bekreftet av representant for selskapet:	Per H. Arnoldsen
Dato for fastsettelse av årsregnskapet:	09.04.2025

### Grunnlag for avgivelse

År 2024: Årsregnskapet er elektronisk innlevert  
År 2023: Tall er hentet fra elektronisk innlevert årsregnskap fra 2024

*Det er ikke krav til at årsregnskapet m.v. som sendes til Regnskapsregisteret er undertegnet. Kontrollen på at dette er utført ligger hos revisor/enhetens øverste organ. Sikkerheten ivaretas ved at innsender har rolle/rettighet for innsending av årsregnskapet via Altinn, og ved at det bekreftes at årsregnskapet er fastsatt av kompetent organ.*

Brønnøysundregistrene, 03.07.2025



## Resultatregnskap

Beløp i: NOK	Note	2024	2023
<b>RESULTATREGNSKAP</b>			
<b>Inntekter</b>			
Salgsinntekt		46 892 605	60 558 770
Annen driftsinntekt		50 000	
<b>Sum inntekter</b>		<b>46 942 605</b>	<b>60 558 770</b>
<b>Kostnader</b>			
Underkonsulenter m.m.		5 693 376	13 554 377
Lønnskostnad	5, 6, 9	34 796 202	38 715 331
Avskrivning på driftsmidler	1	146 406	158 743
Annen driftskostnad	6	10 024 406	7 444 481
<b>Sum kostnader</b>		<b>50 660 390</b>	<b>59 872 933</b>
<b>Driftsresultat</b>		<b>-3 717 785</b>	<b>685 836</b>
<b>Finansinntekter og finanskostnader</b>			
Inntekt på investering i datterselskap		335 000	
Annen renteinntekt		13 550	7 307
Annen finansinntekt		2 958	25 168
<b>Sum finansinntekter</b>		<b>351 508</b>	<b>32 475</b>
Annen rentekostnad		10 768	2 015
Annen finanskostnad		69 497	63 178
<b>Sum finanskostnader</b>		<b>80 265</b>	<b>65 193</b>
<b>Netto finans</b>		<b>271 243</b>	<b>-32 719</b>
<b>Resultat før skattekostnad</b>		<b>-3 446 542</b>	<b>653 118</b>
Skattekostnad på resultat	4		148 891
<b>Årsresultat</b>		<b>-3 446 542</b>	<b>504 227</b>
<b>Årsresultat etter minoritetsinteresser</b>		<b>-3 446 542</b>	<b>504 227</b>
<b>Totalresultat</b>		<b>-3 446 542</b>	<b>504 227</b>



## Resultatregnskap

<b>Beløp i: NOK</b>	<b>Note</b>	<b>2024</b>	<b>2023</b>
<b>Overføringer og disponeringer</b>			
Overført til annen egenkapital			504 227
Overført fra annen egenkapital		-3 446 542	
<b>Sum overføringer og disponeringer</b>		<b>-3 446 542</b>	<b>504 227</b>



## Balanse

Beløp i: NOK	Note	2024	2023
<b>BALANSE - EIENDELER</b>			
<b>Anleggsmidler</b>			
<b>Immaterielle eiendeler</b>			
Webdesign	1	16 250	115 950
Utsatt skattefordel	4	812 370	812 370
<b>Sum immaterielle eiendeler</b>		<b>828 620</b>	<b>928 320</b>
<b>Varige driftsmidler</b>			
Aktiverte kostnader fast eiendom	1		
Driftsløsøre, inventar o.a. utstyr	1, 8	99 953	118 931
<b>Sum varige driftsmidler</b>		<b>99 953</b>	<b>118 931</b>
<b>Finansielle anleggsmidler</b>			
Investering i datterselskap	11	4 854 380	4 854 380
<b>Sum finansielle anleggsmidler</b>		<b>4 854 380</b>	<b>4 854 380</b>
<b>Sum anleggsmidler</b>		<b>5 782 953</b>	<b>5 901 632</b>
<b>Omløpsmidler</b>			
<b>Varer</b>			
<b>Fordringer</b>			
Kundefordringer	8	3 309 048	5 876 628
Opptjente ikke fakturerte inntekter		2 820 549	2 133 180
Andre kortsiktige fordringer		580 558	506 056
Krav på innbetaling av selskapskapital		770 500	435 500
<b>Sum fordringer</b>		<b>7 480 655</b>	<b>8 951 364</b>
<b>Bankinnskudd, kontanter og lignende</b>			
Bankinnskudd, kontanter o.l.	7, 8	2 766 395	5 201 763
<b>Sum bankinnskudd, kontanter og lignende</b>		<b>2 766 395</b>	<b>5 201 763</b>
<b>Sum omløpsmidler</b>		<b>10 247 049</b>	<b>14 153 127</b>
<b>SUM EIENDELER</b>		<b>16 030 002</b>	<b>20 054 758</b>



## Balanse

Beløp i: NOK	Note	2024	2023
<b>BALANSE - EGENKAPITAL OG GJELD</b>			
<b>Egenkapital</b>			
<b>Innskutt egenkapital</b>			
Aksjekapital	3	500 000	500 000
Beholdning av egne aksjer		-4 000	-4 000
Overkurs		738 287	738 287
<b>Sum innskutt egenkapital</b>		<b>1 234 287</b>	<b>1 234 287</b>
<b>Opptjent egenkapital</b>			
Annen egenkapital		5 255 551	8 702 093
<b>Sum opptjent egenkapital</b>		<b>5 255 551</b>	<b>8 702 093</b>
<b>Sum egenkapital</b>	10	<b>6 489 837</b>	<b>9 936 379</b>
<b>Gjeld</b>			
<b>Langsiktig gjeld</b>			
Utsatt skatt	4		
<b>Annen langsiktig gjeld</b>			
Gjeld til kredittinstitusjoner	2, 8		
<b>Sum langsiktig gjeld</b>		<b>0</b>	<b>0</b>
<b>Kortsiktig gjeld</b>			
Gjeld til kredittinstitusjoner	8		
Leverandørgjeld		280 190	1 519 908
Betalbar skatt	4		
Skyldige offentlige avgifter		3 500 568	4 354 024
Annen kortsiktig gjeld		5 759 407	4 244 447
<b>Sum kortsiktig gjeld</b>		<b>9 540 165</b>	<b>10 118 379</b>
<b>Sum gjeld</b>		<b>9 540 165</b>	<b>10 118 379</b>
<b>SUM EGENKAPITAL OG GJELD</b>		<b>16 030 002</b>	<b>20 054 758</b>



## Konsernets resultatregnskap

Beløp i: NOK	Note	2024	2023
<b>RESULTATREGNSKAP</b>			
<b>Inntekter</b>			
Salgsinntekt	1, 2	67 639 537	80 854 052
Andre driftsinntekter		50 000	
<b>Sum inntekter</b>		<b>67 689 537</b>	<b>80 854 052</b>
<b>Kostnader</b>			
Varekostnad		7 019 808	14 330 936
Lønnskostnader	3, 4	50 043 666	56 010 031
Avskrivning driftsmidler og immat.eiendeler	5	353 486	416 166
Annen driftskostnad	4, 5	12 593 849	10 069 042
<b>Sum kostnader</b>		<b>70 010 808</b>	<b>80 826 175</b>
<b>Driftsresultat</b>		<b>-2 321 271</b>	<b>27 876</b>
<b>Finansinntekter og finanskostnader</b>			
Inntekt på investering i datterselskap	2		
Annen renteinntekt		16 220	8 125
Annen finansinntekt		2 958	25 168
<b>Sum finansinntekter</b>		<b>19 178</b>	<b>33 293</b>
Annen rentekostnad		27 312	8 247
Annen finanskostnad		97 324	92 491
<b>Sum finanskostnader</b>		<b>124 636</b>	<b>100 737</b>
<b>Netto finans</b>		<b>-105 457</b>	<b>-67 445</b>
<b>Resultat før skattekostnad</b>		<b>-2 426 729</b>	<b>-39 569</b>
Skattekostnad på ordinært resultat	6	305 897	4 779
<b>Årsresultat</b>		<b>-2 732 626</b>	<b>-44 348</b>
Minoritetsinteresser		346 142	-181 029
<b>Årsresultat etter minoritetsinteresser</b>		<b>-3 078 768</b>	<b>136 681</b>
<b>Totalresultat</b>		<b>-3 078 768</b>	<b>136 681</b>



## Konsernets resultatregnskap

<b>Beløp i: NOK</b>	<b>Note</b>	<b>2024</b>	<b>2023</b>
<b>Overføringer og disponeringer</b>			
Avsatt til annen egenkapital		-132 226	685 256
Overført fra annen egenkapital		-3 446 542	-548 575
<b>Sum overføringer og disponeringer</b>		<b>-3 578 768</b>	<b>136 681</b>



## Konsernets balanse

Beløp i: NOK	Note	2024	2023
<b>BALANSE - EIENDELER</b>			
<b>Anleggsmidler</b>			
<b>Immaterielle eiendeler</b>			
Webdesign	5	16 250	115 950
Utsatt skattefordel	6	870 806	984 158
<b>Sum immaterielle eiendeler</b>		<b>887 056</b>	<b>1 100 108</b>
<b>Varige driftsmidler</b>			
Driftsløsøre, inventar o.a. utstyr	5, 10	597 509	530 882
<b>Sum varige driftsmidler</b>		<b>597 509</b>	<b>530 882</b>
<b>Finansielle anleggsmidler</b>			
Investering i datterselskap	2		
<b>Sum anleggsmidler</b>		<b>1 484 566</b>	<b>1 630 991</b>
<b>Omløpsmidler</b>			
<b>Varer</b>			
<b>Fordringer</b>			
Arbeid under utførelse		4 926 678	3 379 975
Kundefordringer	10	7 274 466	8 333 013
Fordring på konsernselskap	2		
Andre fordringer		900 215	956 604
<b>Sum fordringer</b>		<b>13 101 358</b>	<b>12 669 592</b>
<b>Bankinnskudd, kontanter og lignende</b>			
Bankinnskudd, kontanter o.l.	12	3 388 131	6 697 467
<b>Sum bankinnskudd, kontanter og lignende</b>		<b>3 388 131</b>	<b>6 697 467</b>
<b>Sum omløpsmidler</b>		<b>16 489 489</b>	<b>19 367 058</b>
<b>SUM EIENDELER</b>		<b>17 974 054</b>	<b>20 998 049</b>

## BALANSE - EGENKAPITAL OG GJELD



### Konsernets balanse

Beløp i: NOK	Note	2024	2023
<b>Egenkapital</b>			
<b>Innskutt egenkapital</b>			
Aksjekapital	8	500 000	500 000
Beholdning av egne aksjer	8	-4 000	-4 000
Overkurs		738 287	738 287
<b>Sum innskutt egenkapital</b>		<b>1 234 287</b>	<b>1 234 287</b>
<b>Opptjent egenkapital</b>			
Annen egenkapital		1 940 276	5 019 044
Minoritetsinteresser	9	758 067	576 925
<b>Sum opptjent egenkapital</b>		<b>2 698 343</b>	<b>5 595 969</b>
<b>Sum egenkapital</b>	9	<b>3 932 629</b>	<b>6 830 256</b>
<b>Gjeld</b>			
<b>Langsiktig gjeld</b>			
Utsatt skatt	6		
<b>Annen langsiktig gjeld</b>			
Gjeld til kredittinstitusjoner	10		
<b>Sum langsiktig gjeld</b>		<b>0</b>	<b>0</b>
<b>Kortsiktig gjeld</b>			
Gjeld til kredittinstitusjoner	10		
Leverandørgjeld		475 834	1 702 964
Betalbar skatt	6	192 545	
Skyldig offentlige avgifter		5 781 315	6 430 858
Utbytte		165 000	
Annen kortsiktig gjeld		7 426 731	6 033 971
<b>Sum kortsiktig gjeld</b>		<b>14 041 425</b>	<b>14 167 793</b>
<b>Sum gjeld</b>		<b>14 041 425</b>	<b>14 167 793</b>
<b>SUM EGENKAPITAL OG GJELD</b>		<b>17 974 054</b>	<b>20 998 049</b>



## Brønnøysundregistrene

### ÅRSREGNSKAP FOR REGNSKAPSÅRET 2024 - GENERELL INFORMASJON

Journalnummer: 2025 525775

#### Enheten

Organisasjonsnummer: 940 716 845  
Organisasjonsform: Aksjeselskap  
Foretaksnavn: NSW ARKITEKTUR AS  
Forretningsadresse: Rådhusgata 27  
0158 OSLO

#### Regnskapsår

Årsregnskapets periode: 01.01.2024 - 31.12.2024

#### Konsern

Morselskap i konsern: Ja  
Konsernregnskap lagt ved: Ja

#### Regnskapsregler

Regler for små foretak benyttet: Ja  
Benyttet ved utarbeidelsen av  
årsregnskapet til selskapet: Regnskapslovens alminnelige regler  
Benyttet ved utarbeidelsen av  
årsregnskapet til konsernet: Regnskapslovens alminnelige regler

#### Årsregnskapet fastsatt av kompetent organ

Bekreftet av representant for selskapet: Per H. Arnoldsen  
Dato for fastsettelse av årsregnskapet: 09.04.2025

#### Grunnlag for avgivelse

År 2024: Årsregnskap er elektronisk innlevert.  
År 2023: Tall er hentet fra elektronisk innlevert årsregnskap fra 2024.

*Det er ikke krav til at årsregnskapet m.v. som sendes til Regnskapsregisteret er undertegnet. Kontrollen på at dette er utført ligger hos revisor/enhetens øverste organ. Sikkerheten ivaretas ved at innsender har rolle/rettighet for innsending av årsregnskapet via Altinn, og ved at det bekreftes at årsregnskapet er fastsatt av kompetent organ.*

Brønnøysundregistrene, 02.07.2025



Organisasjonsnr: 940 716 845  
NSW ARKITEKTUR AS

## RESULTATREGNSKAP

<b>Beløp i: NOK</b>	<b>Note</b>	<b>2024</b>	<b>2023</b>
<b>RESULTATREGNSKAP</b>			
<b>Inntekter</b>			
Salgsinntekt		46 892 605	60 558 770
Annen driftsinntekt		50 000	
<b>Sum inntekter</b>		<b>46 942 605</b>	<b>60 558 770</b>
<b>Kostnader</b>			
Underkonsulenter m.m.		5 693 376	13 554 377
Lønnskostnad	5, 6, 9	34 796 202	38 715 331
Avskrivning på driftsmidler 1		146 406	158 743
Annen driftskostnad	6	10 024 406	7 444 481
<b>Sum kostnader</b>		<b>50 660 390</b>	<b>59 872 933</b>
<b>Driftsresultat</b>		<b>-3 717 785</b>	<b>685 836</b>
<b>Finansinntekter og finanskostnader</b>			
Inntekt på investering i datterselskap		335 000	
Annen renteinntekt		13 550	7 307
Annen finansinntekt		2 958	25 168
<b>Sum finansinntekter</b>		<b>351 508</b>	<b>32 475</b>
Annen rentekostnad		10 768	2 015
Annen finanskostnad		69 497	63 178
<b>Sum finanskostnader</b>		<b>80 265</b>	<b>65 193</b>
<b>Netto finans</b>		<b>271 243</b>	<b>-32 719</b>
<b>Resultat før skattekostnad</b>		<b>-3 446 542</b>	<b>653 118</b>
Skattekostnad på resultat	4		148 891
<b>Årsresultat</b>		<b>-3 446 542</b>	<b>504 227</b>
<b>Årsresultat etter minoritetsinteresser</b>		<b>-3 446 542</b>	<b>504 227</b>
<b>Totalresultat</b>		<b>-3 446 542</b>	<b>504 227</b>
<b>Overføringer og disponeringer</b>			
Overført til annen egenkapital			504 227
Overført fra annen egenkapital		-3 446 542	
<b>Sum overføringer og disponeringer</b>		<b>-3 446 542</b>	<b>504 227</b>



Organisasjonsnr: 940 716 845  
NSW ARKITEKTUR AS

## BALANSE

<u>Beløp i: NOK</u>	<u>Note</u>	<u>2024</u>	<u>2023</u>
<b>BALANSE - EIENDELER</b>			
<b>Anleggsmidler</b>			
<b>Immaterielle eiendeler</b>			
Webdesign	1	16 250	115 950
Utsatt skattefordel	4	812 370	812 370
<b>Sum immaterielle eiendeler</b>		<b>828 620</b>	<b>928 320</b>
<b>Varige driftsmidler</b>			
Aktiverte kostnader fast eiendom	1		
Driftsløsøre, inventar o. a. utstyr	1, 8	99 953	118 931
<b>Sum varige driftsmidler</b>		<b>99 953</b>	<b>118 931</b>
<b>Finansielle anleggsmidler</b>			
Investering i datterselskap	11	4 854 380	4 854 380
<b>Sum finansielle anleggsmidler</b>		<b>4 854 380</b>	<b>4 854 380</b>
<b>Sum anleggsmidler</b>		<b>5 782 953</b>	<b>5 901 632</b>
<b>Omløpsmidler</b>			
<b>Varer</b>			
<b>Fordringer</b>			
Kundefordringer	8	3 309 048	5 876 628
Opptjente ikke fakturerte inntekter		2 820 549	2 133 180
Andre kortsiktige fordringer		580 558	506 056
Krav på innbetaling av selskapskapital		770 500	435 500
<b>Sum fordringer</b>		<b>7 480 655</b>	<b>8 951 364</b>
<b>Bankinnskudd, kontanter og lignende</b>			
Bankinnskudd, kontanter o. l.	7, 8	2 766 395	5 201 763
<b>Sum bankinnskudd, kontanter og lignende</b>		<b>2 766 395</b>	<b>5 201 763</b>
<b>Sum omløpsmidler</b>		<b>10 247 049</b>	<b>14 153 127</b>
<b>SUM EIENDELER</b>		<b>16 030 002</b>	<b>20 054 758</b>
<b>BALANSE - EGENKAPITAL OG GJELD</b>			



<b>Egenkapital</b>			
<b>Innskutt egenkapital</b>			
Aksjekapital	3	500 000	500 000
Beholdning av egne aksjer		-4 000	-4 000
Overkurs		738 287	738 287
<b>Sum innskutt egenkapital</b>		<b>1 234 287</b>	<b>1 234 287</b>
<b>Opptjent egenkapital</b>			
Annen egenkapital		5 255 551	8 702 093
<b>Sum opptjent egenkapital</b>		<b>5 255 551</b>	<b>8 702 093</b>
<b>Sum egenkapital</b>	<b>10</b>	<b>6 489 837</b>	<b>9 936 379</b>
<b>Gjeld</b>			
<b>Langsiktig gjeld</b>			
Utsatt skatt	4		
<b>Annen langsiktig gjeld</b>			
Gjeld til kredittinstitusjoner	2, 8		
<b>Sum langsiktig gjeld</b>		<b>0</b>	<b>0</b>
<b>Kortsiktig gjeld</b>			
Gjeld til kredittinstitusjoner	8		
Leverandørgjeld		280 190	1 519 908
Betalbar skatt	4		
Skyldige offentlige avgifter		3 500 568	4 354 024
Annen kortsiktig gjeld		5 759 407	4 244 447
<b>Sum kortsiktig gjeld</b>		<b>9 540 165</b>	<b>10 118 379</b>
<b>Sum gjeld</b>		<b>9 540 165</b>	<b>10 118 379</b>
<b>SUM EGENKAPITAL OG GJELD</b>		<b>16 030 002</b>	<b>20 054 758</b>



Organisasjonsnr: 940 716 845  
NSW ARKITEKTUR AS

## KONSERNRESULTATREGNSKAP

<b>Beløp i: NOK</b>	<b>Note</b>	<b>2024</b>	<b>2023</b>
<b>RESULTATREGNSKAP</b>			
<b>Inntekter</b>			
Salgsinntekt	1, 2	67 639 537	80 854 052
Andre driftsinntekter		50 000	
<b>Sum inntekter</b>		<b>67 689 537</b>	<b>80 854 052</b>
<b>Kostnader</b>			
Varekostnad		7 019 808	14 330 936
Lønnskostnader	3, 4	50 043 666	56 010 031
Avskrivning driftsmidler og immat. eiendeler	5	353 486	416 166
Annen driftskostnad	4, 5	12 593 849	10 069 042
<b>Sum kostnader</b>		<b>70 010 808</b>	<b>80 826 175</b>
<b>Driftsresultat</b>		<b>-2 321 271</b>	<b>27 876</b>
<b>Finansinntekter og finanskostnader</b>			
Inntekt på investering i datterselskap	2		
Annen renteinntekt		16 220	8 125
Annen finansinntekt		2 958	25 168
<b>Sum finansinntekter</b>		<b>19 178</b>	<b>33 293</b>
Annen rentekostnad		27 312	8 247
Annen finanskostnad		97 324	92 491
<b>Sum finanskostnader</b>		<b>124 636</b>	<b>100 737</b>
<b>Netto finans</b>		<b>-105 457</b>	<b>-67 445</b>
<b>Resultat før skattekostnad</b>		<b>-2 426 729</b>	<b>-39 569</b>
Skattekostnad på ordinært resultat	6	305 897	4 779
<b>Årsresultat</b>		<b>-2 732 626</b>	<b>-44 348</b>
Minoritetsinteresser		346 142	-181 029
<b>Årsresultat etter minoritetsinteresser</b>		<b>-3 078 768</b>	<b>136 681</b>
<b>Totalresultat</b>		<b>-3 078 768</b>	<b>136 681</b>
<b>Overføringer og disponeringer</b>			
Avsatt til annen egenkapital		-132 226	685 256
Overført fra annen egenkapital		-3 446 542	-548 575
<b>Sum overføringer og disponeringer</b>		<b>-3 578 768</b>	<b>136 681</b>





Organisasjonsnr: 940 716 845  
NSW ARKITEKTUR AS

## KONSERNBALANSE

Beløp i: NOK	Note	2024	2023
<b>BALANSE - EIENDELER</b>			
<b>Anleggsmidler</b>			
<b>Immaterielle eiendeler</b>			
Webdesign	5	16 250	115 950
Utsatt skattefordel	6	870 806	984 158
<b>Sum immaterielle eiendeler</b>		<b>887 056</b>	<b>1 100 108</b>
<b>Varige driftsmidler</b>			
Driftsløsøre, inventar o. a. utstyr	5, 10	597 509	530 882
<b>Sum varige driftsmidler</b>		<b>597 509</b>	<b>530 882</b>
<b>Finansielle anleggsmidler</b>			
Investering i datterselskap	2		
<b>Sum anleggsmidler</b>		<b>1 484 566</b>	<b>1 630 991</b>
<b>Omløpsmidler</b>			
<b>Varer</b>			
<b>Fordringer</b>			
Arbeid under utførelse		4 926 678	3 379 975
Kundefordringer	10	7 274 466	8 333 013
Fordring på konsernselskap	2		
Andre fordringer		900 215	956 604
<b>Sum fordringer</b>		<b>13 101 358</b>	<b>12 669 592</b>
<b>Bankinnskudd, kontanter og lignende</b>			
Bankinnskudd, kontanter o. l.	12	3 388 131	6 697 467
<b>Sum bankinnskudd, kontanter og lignende</b>		<b>3 388 131</b>	<b>6 697 467</b>
<b>Sum omløpsmidler</b>		<b>16 489 489</b>	<b>19 367 058</b>
<b>SUM EIENDELER</b>		<b>17 974 054</b>	<b>20 998 049</b>
<b>BALANSE - EGENKAPITAL OG GJELD</b>			
<b>Egenkapital</b>			
<b>Innskutt egenkapital</b>			
Aksjekapital	8	500 000	500 000
Beholdning av egne aksjer	8	-4 000	-4 000
Overkurs		738 287	738 287
<b>Sum innskutt egenkapital</b>		<b>1 234 287</b>	<b>1 234 287</b>



<b>Opptjent egenkapital</b>			
Annen egenkapital		1 940 276	5 019 044
Minoritetsinteresser	9	758 067	576 925
<b>Sum opptjent egenkapital</b>		<b>2 698 343</b>	<b>5 595 969</b>
<b>Sum egenkapital</b>	<b>9</b>	<b>3 932 629</b>	<b>6 830 256</b>
<b>Gjeld</b>			
<b>Langsiktig gjeld</b>			
Utsatt skatt	6		
<b>Annen langsiktig gjeld</b>			
Gjeld til kredittinstitusjoner	10		
<b>Sum langsiktig gjeld</b>		<b>0</b>	<b>0</b>
<b>Kortsiktig gjeld</b>			
Gjeld til kredittinstitusjoner	10		
Leverandørgjeld		475 834	1 702 964
Betalbar skatt	6	192 545	
Skyldig offentlige avgifter		5 781 315	6 430 858
Utbytte		165 000	
Annen kortsiktig gjeld		7 426 731	6 033 971
<b>Sum kortsiktig gjeld</b>		<b>14 041 425</b>	<b>14 167 793</b>
<b>Sum gjeld</b>		<b>14 041 425</b>	<b>14 167 793</b>
<b>SUM EGENKAPITAL OG GJELD</b>		<b>17 974 054</b>	<b>20 998 049</b>



Organisasjonsnr: 940 716 845  
NSW ARKITEKTUR AS

NOTEOPPLYSNINGER - SELSKAP - alle poster oppgitt i hele tall

## Note

Antall årsverk i regnskapsåret  
33.00

<u>Sum</u>	<u>Beløp</u>
<u>Balanseført verdi 31.12.</u>	<u>Varige driftsmidler Immaterielle eiend.</u>

## Konsernregnskap

Morselskapet sitt navn

Forretningskontor for morselskapet

## Begrunnelse for at datterselskap er utelatt fra konsolideringen

<u>Samlet beløp - tilknyttet selskap</u>	<u>Årets</u>	<u>Fjorårets</u>
--	--------------	------------------

<u>Samlet beløp - foretak i samme konsern</u>	<u>Årets</u>	<u>Fjorårets</u>
---	--------------	------------------

<u>Samlet beløp - foretak i samme konsern</u>	<u>Årets</u>	<u>Fjorårets</u>
---	--------------	------------------

<u>Samlet beløp - felles kontrollert virksomhet</u>	<u>Årets</u>	<u>Fjorårets</u>
---	--------------	------------------

<u>Pantstillelse</u>	<u>Beløp</u>
----------------------	--------------

<u>Beholdning av egne aksjer</u>	<u>Antall</u>	<u>Pålydende</u>	<u>Andel av aksjek.</u>
----------------------------------	---------------	------------------	-------------------------



Organisasjonsnr: 940 716 845  
NSW ARKITEKTUR AS

NOTEOPPLYSNINGER - KONSERN

- alle poster oppgitt i hele tall



BankID Signing  
Ragnhild Storrønning  
2025-04-14

BankID Signing  
Jørn Narud  
2025-04-10

BankID Signing  
Espen Marthinsen  
2025-04-10

BankID Signing  
Thor Arne Kleppan  
2025-04-10

BankID Signing  
Thomas Berge Andersen  
2025-04-10

BankID Signing  
Rasmus Steen pettersen  
2025-04-22

# ÅRSREGNSKAP

2024

**Konsernet NSW Arkitektur AS**

Organisasjonsnummer 940 716 845



<b>Nsw Arkitektur AS</b>					
<b>Resultat - mor/konsern</b>					
<b>Morselskap</b>			<b>Konsern</b>		
2024	2023		Note	2024	2023
		<b>Driftsinntekter og driftskostnader</b>			
46 892 605	60 558 770	Salgsinntekt	1, 2	67 639 537	80 854 052
50 000	0	Andre driftsinntekter		50 000	0
<u>46 942 605</u>	<u>60 558 770</u>	<b>Sum driftsinntekter</b>		<u>67 689 537</u>	<u>80 854 052</u>
5 693 376	13 554 377	Varekostnad		7 019 808	14 330 936
34 796 202	38 715 331	Lønnskostnader	3, 4	50 043 666	56 010 031
146 406	158 743	Avskrivning driftsmidler og immat.eiendeler	5	353 486	416 166
10 024 406	7 444 481	Annen driftskostnad	4, 5	12 593 849	10 069 042
<u>50 660 390</u>	<u>59 872 933</u>	<b>Sum driftskostnader</b>		<u>70 010 808</u>	<u>80 826 175</u>
<u>-3 717 785</u>	<u>685 836</u>	<b>Driftsresultat</b>		<u>-2 321 271</u>	<u>27 876</u>
		<b>Finansinntekter og finanskostnader</b>			
335 000	0	Inntekt på investering i datterselskap	2	0	0
13 550	7 307	Annen renteinntekt		16 220	8 125
2 958	25 168	Annen finansinntekt		2 958	25 168
10 768	2 015	Annen rentekostnad		27 312	8 247
69 497	63 178	Annen finanskostnad		97 324	92 491
<u>271 243</u>	<u>-32 719</u>	<b>Resultat av finanskostnader</b>		<u>-105 457</u>	<u>-67 445</u>
-3 446 542	653 118	Ordinært resultat før skattekostnad		-2 426 729	-39 569
0	148 891	Skattekostnad på ordinært resultat	6	305 897	4 779
<u>-3 446 542</u>	<u>504 227</u>	<b>Ordinært resultat</b>		<u>-2 732 626</u>	<u>-44 348</u>
<u>-3 446 542</u>	<u>504 227</u>	<b>Årets resultat</b>		<u>-2 732 626</u>	<u>-44 348</u>
0	0	Minoritetens andel		346 142	-181 029
<u>-3 446 542</u>	<u>504 227</u>	<b>Årsresultat etter minoritetens andel</b>		<u>-3 078 768</u>	<u>136 681</u>
		<b>Overføringer</b>			
0	504 227	Avsatt til annen egenkapital			
3 446 542	0	Overført fra annen egenkapital			
<u>-3 446 542</u>	<u>504 227</u>	<b>Sum disponert</b>			



<b>Nsw Arkitektur AS</b>					
<b>Balanse - mor/konsern</b>					
<b>Morselskap</b>			<b>Konsern</b>		
2024	2023	Eiendeler	Note	2024	2023
<b>Anleggsmidler</b>					
<b>Immaterielle eiendeler</b>					
16 250	115 950	Webdesign	5	16 250	115 950
812 370	812 370	Utsatt skattefordel	6	870 806	984 158
<u>828 620</u>	<u>928 320</u>	<b>Sum immaterielle eiendeler</b>		<u>887 056</u>	<u>1 100 108</u>
<b>Varige driftsmidler</b>					
99 953	118 931	Driftslosore, inventar o.a. utstyr	5, 10	597 509	530 882
<u>99 953</u>	<u>118 931</u>	<b>Sum varige driftsmidler</b>		<u>597 509</u>	<u>530 882</u>
<b>Finansielle anleggsmidler</b>					
4 854 380	4 854 380	Investeringer i datterselskap	2	0	0
<u>4 854 380</u>	<u>4 854 380</u>	<b>Sum finansielle anleggsmidler</b>		<u>0</u>	<u>0</u>
<u>5 782 953</u>	<u>5 901 632</u>	<b>Sum anleggsmidler</b>		<u>1 484 566</u>	<u>1 630 991</u>
<b>Omløpsmidler</b>					
<b>Fordringer</b>					
2 820 549	2 133 180	Arbeid under utførelse		4 926 678	3 379 975
3 309 048	5 876 628	Kundefordringer	10	7 274 466	8 333 013
770 500	435 500	Fordring på konsernselskap	2	0	0
580 558	506 056	Andre fordringer		900 215	956 604
<u>7 480 655</u>	<u>8 951 364</u>	<b>Sum fordringer</b>		<u>13 101 358</u>	<u>12 669 592</u>
2 766 395	5 201 763	Bankinnskudd, kontanter o.l.	12	3 388 131	6 697 467
<u>10 247 049</u>	<u>14 153 127</u>	<b>Sum omløpsmidler</b>		<u>16 489 489</u>	<u>19 367 058</u>
<u>16 030 002</u>	<u>20 054 758</u>	<b>Sum eiendeler</b>		<u>17 974 054</u>	<u>20 998 049</u>





## Konsernet NSW Arkitektur AS

### Noter til regnskapet for 2024

#### Regnskapsprinsipper

Årsregnskapet er satt opp i samsvar med regnskapsloven og god regnskapsskikk.

#### Konsernet

Konsernet består av morselskapet NSW Arkitektur AS, samt datterselskapet StudioNsw AS (eies 67%).

Regnskapsprinsipper for konsernet:

Ved kjøp av datterselskaper elimineres kostprisen på aksjer i morselskapet mot egenkapitalen i datterselskapet på kjøpstidspunktet. Forskjellen mellom kostpris og netto bokført verdi på kjøpstidspunktet av eiendeler i datterselskapene tillegges de eiendeler merverdien knytter seg til innenfor markedsverdien av disse eiendelene. Den del av kostpris som ikke kan tillegges spesifikke eiendeler representerer goodwill. Goodwill avskrives lineært over antatt økonomisk levetid. Goodwill er avskrevet fra etablering av konsernet og frem til og med 2018, og således ferdig avskrevet.

Konsernregnskapet er utarbeidet som om konsernet var en økonomisk enhet. Transaksjoner og mellomværende mellom selskapene i konsernet er eliminert. Konsernregnskapet utarbeides ved ensartede prinsipper, ved at datterselskapene følger de samme regnskapsprinsipper som morselskapet.

Der ikke annet er nevnt, gjelder notene for selskapsregnskapet også for konsernet.

#### a) Driftsinntekter

Tjenester inntektsføres etter hvert som de leveres.

#### b) Omløpsmidler/kortsiktig gjeld

Omløpsmidler og kortsiktig gjeld omfatter normalt poster som forfaller til betaling innen ett år etter balansedagen, samt poster som knytter seg til tjenestekremløpet.

Omløpsmidler vurderes til laveste verdi av anskaffelseskost og antatt virkelig verdi.

#### c) Anleggsmidler

Anleggsmidler omfatter eiendeler bestemt til varig eie og bruk. Anleggsmidler er vurdert til anskaffelseskost.

Varige driftsmidler balanseføres og avskrives over driftsmidlets økonomiske levetid.

#### d) Investeringer

Børsnoterte andeler i verdipapirfond er vurdert til markedsverdi. Investering i enkeltaksjer som ikke er børsnotert og er omløpsmidler vurderes til laveste verdis prinsipp.

#### e) Fordringer/ opptjente ikke fakturerte inntekter

Kundefordringer og andre fordringer oppføres til pålydende etter fradrag for avsetning til forventet tap. Opptjente ikke fakturerte inntekter oppføres til påregnelig salgspris.

#### f) Skatt

Skattekostnaden i resultatregnskapet omfatter både periodens betalbare skatt og endring i utsatt skatt.

Utsatt skatt er beregnet med 22 % på grunnlag av de midlertidige forskjeller som eksisterer mellom regnskapsmessige og skattemessige verdier, samt ligningsmessig underskudd til fremføring ved utgangen av regnskapsåret .

Konsernet NSW Arkitektur AS



## Konsernet NSW Arkitektur AS

### Noter til regnskapet for 2024

#### g) Pensjonsforpliktelser

Pensjonsordninger finansiert via sikrede ordninger er ikke balanseført. Selskapet og konsernet har etablert en innskuddsbasert ordning. Pensjonspremien anses i disse tilfeller som pensjonskostnad og presenteres i posten lønnskostnader.

#### h) Kontantstrømoppstilling

Kontantstrømoppstilling er utarbeidet etter den indirekte metode. Kontanter og kontantekvivalenter omfatter kontanter, bankinnskudd og andre kortsiktige likvide plasseringer.

#### Note 1 - Salgsinntekter

Pr. virksomhetsområde	Morselskap		Konsern	
	2024	2023	2024	2023
Salg av arkitekttjenester	46 892 605	60 558 770	67 639 537	80 854 052
<b>Sum driftsinntekter</b>	<b>46 892 605</b>	<b>60 558 770</b>	<b>67 639 537</b>	<b>80 854 052</b>

#### Geografisk fordeling

Norge	46 892 605	60 558 770	67 639 537	80 854 052
<b>Sum driftsinntekter</b>	<b>46 892 605</b>	<b>60 558 770</b>	<b>67 639 537</b>	<b>80 854 052</b>

#### Note 2 - Datterselskap

Navn på selskap	Kommune	Eierandel	Antall aksjer	Pål.	Bokført verdi
StudioNsw AS	Hamar	0,67	6 834	10	4 854 380

#### Transaksjoner med datterselskaper

	2024	2023
Inntektsført utbytte fra datterselskap	335 000	0
Salg av tjenester til datterselskap	97 060	123 280
Fordring / gjeld pr 31.12	449 300	435 500

#### Note 3 - Lønnskostnader

Lønnskostnader	Morselskap		Konsern	
	2024	2023	2024	2023
Lønn	27 516 941	30 677 170	39 378 152	44 233 754
Arbeidsgiveravgift	4 350 177	4 964 533	6 231 098	7 149 409
Pensjonskostnader	1 847 310	2 047 558	2 806 623	3 323 178
Andre lønsrelaterte ytelser	1 081 774	1 026 071	1 627 793	1 303 690
<b>Sum</b>	<b>34 796 202</b>	<b>38 715 332</b>	<b>50 043 666</b>	<b>56 010 031</b>

Antall sysselsatte årsverk i 2024 har vært 33 i morselskapet og 50 i konsernet.

Konsernet NSW Arkitektur AS

**Konsernet NSW Arkitektur AS**

## Noter til regnskapet for 2024

**Note 4 - Ytelser daglig leder og revisor**

Personer	Morselskap		Konsern	
	2024	2023	2024	2023
Daglig leder	1 123 845	1 231 735	2 511 187	2 606 957
Ordinær lønn mm ansatte styremedlemmer	5 270 633	5 615 340	7 626 591	8 093 500
Pensjonspremie til daglig leder og ansatte styremdl.	383 424	540 241	756 930	907 141
Revisor, revisjon	140 000	147 000	218 000	219 000
Revisor, annen bistand	53 000	50 000	67 000	64 000

Styret har ikke mottatt separat godtgjørelse i 2024.

**Note 5 - Varige driftsmidler, immaterielle eiendeler**

Immat. eiende/aktiv.kostn.	Webdesign	
	Morselskap	Konsern
Anskaffelseskost 1.1.	538 500	538 500
Tilgang	0	0
Avgang	0	0
Anskaffelseskost 31.12.	538 500	538 500
Akk. avskrivninger 31.12.	522 250	522 250
<b>Bokført verdi pr. 31.12.</b>	<b>16 250</b>	<b>16 250</b>

Årets avskrivninger	99 700	99 700
Økonomisk levetid	5 år	5 år
Avskrivningsplan	Lineær	Lineær

Driftsmiddel	Driftsløsøre	
	Morselskap	Konsern
Anskaffelseskost 1.1.	2 890 278	8 676 232
Tilgang	27 728	320 413
Avgang	0	0
Anskaffelseskost 31.12.	2 918 006	8 996 645
Akk. avskrivninger 31.12.	2 818 052	8 399 135
<b>Bokført verdi pr. 31.12.</b>	<b>99 953</b>	<b>597 509</b>

Årets avskrivninger	46 706	253 786
Økonomisk levetid	3-10 år	3-10 år
Avskrivningsplan	Lineær	Lineær

Ikke balanseførte leieavtaler	Morselskap		Konsern	
	Fast eiendom	Driftsløsøre	Fast eiendom	Driftsløsøre
Årlig leie	4 356 943	138 737	5 005 406	180 701
Avtalenes varighet ved inngåelse	5 år / 1 år	3-5 år	5 år / 1 år	3-5 år

Konsernet NSW Arkitektur AS

**Konsernet NSW Arkitektur AS**

## Noter til regnskapet for 2024

**Note 6 - Skatt**

	Morselskap		Konsern	
	2024	2023	2024	2023
<b>Beregning av årets skattegrunnlag:</b>				
Resultat før skattekostnad	-3 446 542	653 118	-2 091 729	-39 569
Permanente forskjeller	-292 289	23 661	-256 662	61 296
Endring i midlertidige forskjeller	-16 719	-1 150 118	-531 956	-1 156 286
Årets skattegrunnlag	-3 755 550	-473 340	-2 880 347	-1 134 560
<b>Beregnet betalbar skatt 22% *)</b>	<b>0</b>	<b>0</b>	<b>192 545</b>	<b>0</b>

\*) Betalbar skatt gjelder betalbar skatt i datterselskapet.

**Oversikt over midlertidige forskjeller:**

Fordringer	47 687	33 780	219 662	33 780
3% av utbytte i DS - utdeles neste år	10 050	0	10 050	0
Underskudd til fremføring *)	7 432 180	-3 656 531	7 432 180	-4 317 751
Varige driftsmidler	-56 978	-69 840	36 664	-189 474
Sum	7 432 939	-3 692 591	7 698 556	-4 473 445
Andel som ikke inngår i grunnlag utsatt skatt	-3 740 348	0	-3 740 348	0
Grunnlag utsatt skatt	3 692 591	-3 692 591	3 958 208	-4 473 445
22% utsatt skatt (- fordel)	<b>-812 370</b>	<b>-812 370</b>	<b>870 806</b>	<b>-984 158</b>

\*) Andel av underskudd til fremføring inngår i grunnlaget for utsatt skattefordel, da det antas at det innen rimelig tid kan benyttes.

**Forklaring til hvorfor årets skattekostnad ikke utgjør 22% av resultat før skatt:**

	Morselskap		Konsern	
	2024	2023	2024	2023
22% skatt av resultat før skatt	-758 239	143 686	-460 180	-8 705
22% skatt av permanente forskjeller	-64 304	5 205	-56 466	13 484
Utsatt skattefordel ikke oppført i 2024	822 543	0	822 543	0
Beregnet skattekostnad	<b>0</b>	<b>148 891</b>	<b>305 897</b>	<b>4 779</b>

**Note 7 - Fordringer og gjeld**

	Morselskap		Konsern	
	2024	2023	2024	2023
Fordringer med forfall > 1 år	0	0	0	0
Langsiktig gjeld med forfall > 5 år	0	0	0	0

Konsernet NSW Arkitektur AS

**Konsernet NSW Arkitektur AS**

## Noter til regnskapet for 2024

**Note 8 - Antall aksjer, aksjeeiere m.v**

<b>Aksjekapital</b>	<b>Pålydende</b>	<b>Antall</b>	<b>Bokført</b>
A-aksjer	1 000	500	500 000
<b>Eierfordeling:</b>			
WOW Holding AS		134	26,80 %
J N Arkitektur og Design AS (v/Jørn Narud - styremedlem)		134	26,80 %
Me Myself and I Holding AS (v/Thor Arne Kleppan - styreleder)		50	10,00 %
Lise Rystad (daglig leder)		41	8,20 %
Egne aksjer		4	0,80 %
Christoffer Christiansen Hagen		12	2,40 %
Geir Klefstad		13	2,60 %
Ingnora(s)mus Corporation AS		12	2,40 %
Ingwardo Invest AS		12	2,40 %
Kristine Melbye		13	2,60 %
Live Hjelde Serck-Hanssen (styremedlem)		13	2,60 %
Marco Orlandi		12	2,40 %
Morten Hosen		12	2,40 %
Ragnhild Storrønning (styremedlem)		12	2,40 %
Spin Holding AS		13	2,60 %
Thomas Berge Andersen		13	2,60 %
<b>Sum</b>		<b>500</b>	<b>100,0 %</b>

**Note 9 - Egenkapital**

<b>Morselskap:</b>	<b>Aksjekapital</b>	<b>Egne aksjer</b>	<b>Overkurs</b>	<b>Annen EK</b>	<b>Sum</b>
Egenkapital 01.01.	500 000	-4 000	738 287	8 702 092	9 936 379
Årsresultat	0	0	0	-3 446 542	-3 446 542
<b>Egenkapital 31.12.</b>	<b>500 000</b>	<b>-4 000</b>	<b>738 287</b>	<b>5 255 550</b>	<b>6 489 837</b>

<b>Konsern:</b>	<b>Aksjekapital</b>	<b>Egne aksjer</b>	<b>Overkurs</b>	<b>Opptjent EK*</b>	<b>Sum</b>
Egenkapital 01.01.	500 000	-4 000	738 287	5 595 969	6 830 255
Årsresultat	0	0	0	-2 732 626	-2 732 626
Utbytte minoritet	0	0	0	-165 000	-165 000
<b>Egenkapital 31.12.</b>	<b>500 000</b>	<b>-4 000</b>	<b>738 287</b>	<b>2 698 343</b>	<b>3 932 629</b>

**\*) Minoritetsinteressers andel av opptjent EK i datterselskap:**

Egenkapital 01.01.	576 925
Årsresultat	346 142
Utbytte til minoritet	-165 000
<b>Egenkapital 31.12.</b>	<b>758 067</b>

Konsernet NSW Arkitektur AS



## Konsernet NSW Arkitektur AS

### Noter til regnskapet for 2024

#### Note 10- Garantier og pantstillelser

	Morselskap		Konsern	
	2024	2023	2024	2023
<b>Trekkrettighet i bank</b>	2 000 000	2 000 000	4 000 000	4 000 000
Trukket pr 31.12.	0	0	0	0
<b>Bokført verdi av pantegjeld</b>				
Lån fra kredittinstitusjon	0	0	40 340	0
<b>Bokført verdi av eiendeler stillet som pant</b>				
Kundefordringer	3 309 048	5 876 628	7 274 466	8 333 013
Driftsløsøre	99 953	118 931	597 509	530 882

Det er ikke ytet lån til eller sikkerhetsstillelser til fordel for ansatte, aksjeeiere eller medlemmer av styret.

#### Note 11 - Pensjonsordning

Selskapet og konsernet har etablert kollektiv innskuddspensjon for selskapets og konsernets ansatte. Ordningen tilfredsstiller kravene i lov om tjenestepensjon.

#### Note 12 - Bankinnskudd

Følgende likvide midler er heftet med bindinger.	Morselskap		Konsern	
	2024	2023	2024	2023
Skattetrekkkonto	1 250 888	1 501 663	1 912 585	2 149 266
Depositum - husleie Oslo	1 253 541	1 243 640	1 253 541	1 243 640
Depositum - husleie Svolvær	95 641	93 757	95 641	93 757

Konsernet NSW Arkitektur AS

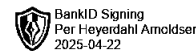


<b>Konsernet NSW ArkitekturAS</b>				
Kontantstrømoppstilling				
Morselskap			Konsern	
2024	2023		2024	2023
<b>Likvider tilført / brukt på virksomheten:</b>				
-3 446 542	653 118	Resultat før skatt	-2 426 729	-39 569
0	0	Betalbar skatt	0	-631 569
146 406	158 743	Ordinære avskrivninger	353 486	416 166
640 493	701 759	Endring i a.u.utf., kundefordringer og leverandørgjeld	-1 715 286	2 215 003
252 002	-26 143	Endring i andre tidsavgrensningsposter	799 606	-227 438
<b>-2 407 641</b>	<b>1 487 477</b>	<b>Netto likviditetsendring fra virksomheten</b>	<b>-2 988 923</b>	<b>1 732 593</b>
<b>Likvider tilført / brukt på investeringer:</b>				
-27 728	-33 630	Investeringer i varige driftsmidler	-320 413	-98 603
0	0	Salg av aksjer i datterselskap	0	0
<b>-27 728</b>	<b>-33 630</b>	<b>Netto likviditetsendring fra investeringer</b>	<b>-320 413</b>	<b>-98 603</b>
<b>Likvider tilført / brukt på finansiering:</b>				
0	0	Salg egne aksjer	0	0
0	0	Utbytte (utbetalt)	0	-214 500
<b>0</b>	<b>0</b>	<b>Netto endring i likvider i året</b>	<b>0</b>	<b>-214 500</b>
5 201 763	3 747 916	Kontanter og bankinnskudd per 01.01	6 697 467	5 277 977
<b>2 766 394</b>	<b>5 201 763</b>	<b>Kontanter og bankinnskudd per 31.12</b>	<b>3 388 131</b>	<b>6 697 467</b>



# Stiansen & Co AS

Statsautoriserte revisorer



Til generalforsamlingen i

NSW Arkitektur AS

## UAVHENGIG REVISORS BERETNING

### Konklusjon

Vi har revidert årsregnskapet for NSW Arkitektur AS som viser et underskudd for selskapsregnskapet på kr 3.446.542 og et underskudd for konsernregnskapet på kr 2.732.626 og som består av:

- selskapsregnskapet, som består av balanse per 31. desember 2024, resultatregnskap og kontantstrømpoppstilling for regnskapsåret avsluttet per denne datoen og noter, herunder et sammendrag av viktige regnskapsprinsipper, og
- konsernregnskapet som består av balanse per 31. desember 2024, resultatregnskap og kontantstrømpoppstilling for regnskapsåret avsluttet per denne datoen og noter, herunder et sammendrag av viktige regnskapsprinsipper.

### Etter vår mening

- oppfyller årsregnskapet gjeldende lovkrav,
- gir selskapsregnskapet et rettvise bilde av selskapets finansielle stilling per 31. desember 2024 og av dets resultater og kontantstrømmer for regnskapsåret avsluttet per denne datoen i samsvar med regnskapslovens regler og god regnskapsskikk i Norge, og
- gir konsernregnskapet et rettvise bilde av konsernets finansielle stilling per 31. desember 2024 og av dets resultater og kontantstrømmer for regnskapsåret avsluttet per denne datoen i samsvar med regnskapslovens regler og god regnskapsskikk i Norge.

### Grunnlag for konklusjonen

Vi har gjennomført revisjonen i samsvar med International Standards on Auditing (ISA-ene). Våre oppgaver og plikter i henhold til disse standardene er beskrevet nedenfor under Revisors oppgaver og plikter ved revisjonen av årsregnskapet. Vi er uavhengige av selskapet i samsvar med kravene i relevante lover og forskrifter i Norge og International Code of Ethics for Professional Accountants (inkludert internasjonale uavhengighetsstandarder) utstedt av International Ethics Standards Board for Accountants (IESBA-reglene), og vi har overholdt våre øvrige etiske forpliktelser i samsvar med disse kravene. Innhentet revisjonsbevis er etter vår vurdering tilstrekkelig og hensiktsmessig som grunnlag for vår konklusjon.

### Øvrig informasjon

Styret og daglig leder (ledelsen) er ansvarlige for informasjonen i årsberetningen. Vår konklusjon om årsregnskapet ovenfor dekker ikke informasjonen i årsberetningen.

I forbindelse med revisjonen av årsregnskapet er det vår oppgave å lese årsberetningen. Formålet er å vurdere hvorvidt det foreligger vesentlig inkonsistens mellom årsberetningen og årsregnskapet og den kunnskap vi har opparbeidet oss under revisjonen av årsregnskapet, eller hvorvidt informasjon i årsberetningen ellers fremstår som vesentlig feil. Vi har plikt til å



## Stiansen & Co AS

Statsautoriserte revisorer

rapportere dersom årsberetningen fremstår som vesentlig feil. Vi har ingenting å rapportere i så henseende.

Basert på kunnskapen vi har opparbeidet oss i revisjonen, mener vi at årsberetningen

- er konsistent med årsregnskapet og
- inneholder de opplysninger som skal gis i henhold til gjeldende lovkrav.

### *Ledelsens ansvar for årsregnskapet*

Ledelsen er ansvarlig for å utarbeide årsregnskapet og for at det gir et rettviseende bilde i samsvar med regnskapslovens regler og god regnskapsskikk i Norge. Ledelsen er også ansvarlig for slik intern kontroll som den finner nødvendig for å kunne utarbeide et årsregnskap som ikke inneholder vesentlig feilinformasjon, verken som følge av misligheter eller utilsiktede feil.

Ved utarbeidelsen av årsregnskapet må ledelsen ta standpunkt til selskapets evne til fortsatt drift og opplyse om forhold av betydning for fortsatt drift. Forutsetningen om fortsatt drift skal legges til grunn for årsregnskapet så lenge det ikke er sannsynlig at virksomheten vil bli avvirket.

### *Revisors oppgaver og plikter ved revisjonen av årsregnskapet*

Vårt mål er å oppnå betryggende sikkerhet for at årsregnskapet som helhet ikke inneholder vesentlig feilinformasjon, verken som følge av misligheter eller utilsiktede feil, og å avgi en revisjonsberetning som inneholder vår konklusjon. Betryggende sikkerhet er en høy grad av sikkerhet, men ingen garanti for at en revisjon utført i samsvar med ISA-ene, alltid vil avdekke vesentlig feilinformasjon. Feilinformasjon kan oppstå som følge av misligheter eller utilsiktede feil. Feilinformasjon er å anse som vesentlig dersom den enkeltvis eller samlet med rimelighet kan forventes å påvirke de økonomiske beslutningene som brukerne foretar på grunnlag av årsregnskapet.



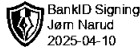
For videre beskrivelse av revisors oppgaver og plikter vises det til <https://revisorforeningen.no/revisjonsberetninger>

Nesbru, 09.04.2025

**Stiansen & Co AS**

Per H. Arnoldsen  
Statsautorisert revisor  
(elektronisk signert)

Revisjonsberetning for NSW Arkitektur AS – side 2



## NSW Arkitektur AS - ÅRSBERETNING 2024

### VIRKSOMHETENS ART

Selskapets formål er å drive arkitektvirksomhet og annen bygningsmessig, økonomisk og administrativ prosjektering og rådgivning. Selskapet har datterselskapet Studio NSW AS på Hamar, med 67% eierandel.

### FORTSATT DRIFT

Årsregnskapet er i samsvar med regnskapslovens §3-3 avlagt under forutsetning av fortsatt drift. Styret bekrefter at fortsatt drift er til stede.

Styret mener at årsregnskapet gir et rettviseende bilde av selskapets og konsernets eiendeler og gjeld, finansielle stilling og resultat.

### RESULTAT, LIKVIDITET OG FINANSIERING

Selskapets driftsinntekter er redusert fra 60.558.770 i 2023 til 46.942.605 i 2024. Driftsresultatet gikk ned fra 685.836 i 2023 til -3.717.785 i 2024.

Årsresultatet etter skatt ble -3.446.542 i 2024 mot 504.227 i 2023.

Selskapet arbeidskapital (omløpsmidler – kortsiktig gjeld) er i 2024 på 706.884 mens i 2023 var den 4.024.748. Likvide midler er 2.766.395 ved årets slutt. Likviditet generert fra virksomheten har vært -2.407.641, mens netto likviditetsstrøm fra investeringer og finansieringsaktiviteter har vært -27.728. Egenkapitalprosenten er i 2024 på 40,5%.

Konsernets driftsinntekter er 67.689.537 i 2024 mot 80.854.052 i 2023. Driftsresultatet er -2.321.271 i 2024 mot 27.876 i 2023. Resultatet etter skatt ble -2.732.626 i 2024 mot -44.348 i 2023.

Konsernets arbeidskapital (omløpsmidler – kortsiktig gjeld) er 2.448.064 i 2024 mot 5.199.265 i 2023. Likvide midler er 3.388.131 ved årets slutt. Likviditet generert fra virksomheten har vært -2.988.923 mens netto likviditetsstrøm fra investeringer og finansieringsaktiviteter har vært -320.413. Egenkapitalprosenten for konsernet er i 2024 på 21,9%.

Det negative årsresultatet for 2024 skyldes i stor grad et betydelig krav til morselskapet fra et enkelt prosjekt som ble ferdigstilt i 2023, i tillegg til generell ordrenedgang i et lavt marked.

### FORSKNINGS- OG UTVIKLINGSAKTIVITETER

Selskapet og (konsernet) har ikke hatt kostnader til forsknings- og utviklingsaktiviteter i 2024.

### ARBEIDSMILJØ, PERSONELL OG LIKESTILLING

Morselskapet sysselsatte 33 personer i gjennomsnitt i 2024. Sysselsatte i konsernet er 50. Sykefraværet i selskapet har sunket fra 7,6% i 2023 til 4,2% i 2024. (Tall er uten fravær for syke barn).

Det er ikke forekommet eller blitt rapportert alvorlige arbeidsuhell eller ulykker i løpet av året som har resultert i store materielle skader eller personskader.

Arbeidsmiljøet betraktes som tilfredsstillende.

### DISKRIMINERING

Selskapet har iverksatt og planlagt tiltak for å forhindre diskriminering, fremme likestilling og sikre like muligheter og rettigheter for alle uavhengig av etnisitet, nasjonal opprinnelse, avstamning, hudfarge, språk, religion og livssyn.

### MILJØRAPPORTERING

Selskapet har vært Miljøfyrtårn gjennom størstedelen av 2024. Selskapet vil resertifiseres i 2025. Styret anser at selskapets drift ikke forurensar det ytre miljø.

### FREMTIDIG UTVIKLING

Markedet for arkitektjenester er generelt redusert og det er usikkerhet rundt utviklingen fremover. Boligproduksjon har gått ned og rentene har steget. Det antas å bli en viss rentenedgang i 2025. Det er mindre investeringsvilje blant eiendomsutviklere og bestilling av nye oppdrag/ faser i prosjekter går tregere. Antall ansatte er redusert i løpet av året med to stillinger ved at 1 ansatt har gått av med pensjon og



praktikant har fått stilling ved et annet kontor. Tre personer har vært delvis permittert siste tre måneder i 2024. NSW har en bred prosjektportefølje og ca 50% offentlige oppdragsgivere. Etter årets utgang er flere prosjekter levert til rammesøknad og nye avtaler for neste fase er utsatt og er usikre. Ved årets utgang er de fleste medarbeidere fullt sysselsatt med fakturerbart arbeid, men med redusert bemanning er driftskostnadene er høye.

Når det gjelder øvrig fremtidig utvikling for selskapet og konsernet anser styret at konsernet har behov for å intensivere arbeid med akkvisisjon for å sikre tilfang av oppdrag samt ytterligere å redusere kostnader. Budsjettet for 2025 viser en forsvarlig drift med et svært nøkternt overskudd.

## FINANSIELL RISIKO

### Markedsrisiko

Selskapet og konsernet er moderat eksponert for endringer i valutakurser, da hoveddelen av konsernets innkjøp er i norske kroner. Konsernet har ikke inngått terminkontrakter eller andre avtaler for å redusere konsernets valutarisiko og derigjennom den driftstilknnyttede markedsrisiko.

Selskapet og konsernet er i normal grad eksponert mot endringer i rentenivået, da selskapets gjeld har flytende rente. Konsernets rentebærende gjeld overfor kredittinstitusjoner er på et relativt begrenset nivå, men vil øke i 2025 grunnet det betydelig kravet fra et prosjekt.

### Kreditrisiko

Risiko for at motparter ikke har økonomisk evne til å oppfylle sine forpliktelser anses lav, da det historisk har vært begrenset med tap på fordringer.

### Likviditetsrisiko

Imidlertid arbeides det kontinuerlig med å styrke selskapets og konsernets likviditetsstyring, herunder å få redusert kapitalbindingen til fordel for likvide midler. Likviditetsrisikoen anses som moderat.

## ANNET

Selskapet har tegnet ansvarsforsikring for styrets medlemmer og daglig leder.

## ÅRSRESULTAT OG DISPONERINGER

Årets resultat i selskapet på – 3.446.542 dekkes av overføring fra annen egenkapital.

Oslo, 9.april - 2025

\_\_\_\_\_  
Rasmus Askeland Steen Pettersen  
Styremedlem

\_\_\_\_\_  
Espen Marthinsen  
Styremedlem

\_\_\_\_\_  
Thor Arne Kleppan  
Styreleder

\_\_\_\_\_  
Jørn Narud  
Styremedlem

\_\_\_\_\_  
Thomas Berge Andersen  
Styremedlem

\_\_\_\_\_  
Ragnhild Olsen Storrønning  
Daglig leder