



ÅRSREGNSKAPET FOR REGNSKAPSÅRET 2023 - GENERELL INFORMASJON

Enheten

Organisasjonsnummer: 917 447 373
Organisasjonsform: Aksjeselskap
Foretaksnavn: RÅDE GRAVESERVICE AS
Forretningsadresse: Løkenholtet
1580 RYGGE

Regnskapsår

Årsregnskapets periode: 01.01.2023 - 31.12.2023

Konsern

Morselskap i konsern: Nei

Regnskapsregler

Regler for små foretak benyttet: Nei
Benyttet ved utarbeidelsen av årsregnskapet til selskapet: Regnskapslovens alminnelige regler

Årsregnskapet fastsatt av kompetent organ

Bekreftet av representant for selskapet: Terje D. Andersen
Dato for fastsettelse av årsregnskapet: 19.06.2024

Grunnlag for avgivelse

År 2023: Årsregnskapet er elektronisk innlevert
År 2022: Tall er hentet fra elektronisk innlevert årsregnskap fra 2023

Det er ikke krav til at årsregnskapet m.v. som sendes til Regnskapsregisteret er undertegnet. Kontrollen på at dette er utført ligger hos revisor/enhetens øverste organ. Sikkerheten ivaretas ved at innsender har rolle/rettighet for innsending av årsregnskapet via Altinn, og ved at det bekreftes at årsregnskapet er fastsatt av kompetent organ.

Brønnøysundregistrene, 12.06.2025



Resultatregnskap

Beløp i: NOK	Note	2023	2022
RESULTATREGNSKAP			
Inntekter			
Salgsinntekt	1, 2	350 206 871	330 184 995
Gevinst ved salg av anleggsmidler	3	4 239 297	5 061 070
Sum inntekter		354 446 168	335 246 065
Kostnader			
Varekostnad	4, 5	169 997 151	173 963 576
Lønnskostnad	6, 7	87 905 155	76 310 843
Avskrivning	3	15 213 069	13 072 300
Annen driftskostnad	2, 5, 6, 8	64 611 571	45 039 918
Sum kostnader		337 726 947	308 386 637
Driftsresultat		16 719 221	26 859 428
Finansinntekter og finanskostnader			
Renteinntekt fra foretak i samme konsern	2	118 970	
Annen renteinntekt		179 995	31 797
Annen finansinntekt		73 893	
Sum finansinntekter		372 858	31 797
Rentekostnad til foretak i samme konsern	2		142 980
Annen rentekostnad		1 068 333	916 918
Annen finanskostnad		61 812	10 184
Sum finanskostnader		1 130 145	1 070 082
Netto finans		-757 287	-1 038 285
Ordinært resultat før skattekostnad		15 961 934	25 821 143
Skattekostnad	9	3 511 345	5 686 912
Ordinært resultat etter skattekostnad		12 450 589	20 134 231
Årsresultat	10	12 450 589	20 134 231
Årsresultat etter minoritetsinteresser		12 450 589	20 134 231



Resultatregnskap

Beløp i: NOK	Note	2023	2022
Totalresultat		12 450 589	20 134 231



Balanse

Beløp i: NOK	Note	2023	2022
BALANSE - EIENDELER			
Anleggsmidler			
Immaterielle eiendeler			
Utsatt skattefordel	9		
Varige driftsmidler			
Bygningsmessig anlegg og innredning		26 848 537	16 939 686
Maskiner, utstyr & transportmidler		50 984 161	40 037 045
Inventar & kontorutstyr		189 150	420 840
Sum varige driftsmidler	3	78 021 847	57 397 571
Finansielle anleggsmidler			
Lån til foretak i samme konsern	11	6 077 807	
Sum finansielle anleggsmidler		6 077 807	
Sum anleggsmidler	11	84 099 655	57 397 571
Omløpsmidler			
Varer			
Sum varer	11, 12	17 988 533	18 087 878
Fordringer			
Kundefordringer	11, 13	107 621 498	73 363 916
Andre kortsiktige fordringer	14	1 767 245	965 584
Sum fordringer		109 388 743	74 329 500
Bankinnskudd, kontanter og lignende			
Bankinnskudd, kontanter o.l.	15	5 618 977	8 627 684
Sum bankinnskudd, kontanter og lignende		5 618 977	8 627 684
Sum omløpsmidler		132 996 253	101 045 062
SUM EIENDELER		217 095 907	158 442 633

BALANSE - EGENKAPITAL OG GJELD



Balanse

Beløp i: NOK	Note	2023	2022
Egenkapital			
Innskutt egenkapital			
Aksjekapital	16, 17	3 300 000	3 300 000
Annen innskutt egenkapital		21 465 693	21 465 693
Sum innskutt egenkapital		24 765 693	24 765 693
Opptjent egenkapital			
Annen egenkapital		52 814 573	42 591 987
Sum opptjent egenkapital		52 814 573	42 591 987
Sum egenkapital	10, 18	77 580 266	67 357 680
Gjeld			
Langsiktig gjeld			
Pensjonsforpliktelser	7		
Utsatt skatt	9	11 203 115	12 437 588
Andre avsetninger for forpliktelser	4	2 720 787	2 554 029
Sum avsetninger for forpliktelser		13 923 902	14 991 617
Annen langsiktig gjeld			
Gjeld til kredittinstitusjoner	11	20 845 700	15 938 759
Øvrig langsiktig gjeld	14		713 145
Sum annen langsiktig gjeld		20 845 700	16 651 904
Sum langsiktig gjeld		34 769 603	31 643 522
Kortsiktig gjeld			
Gjeld til kredittinstitusjoner	8, 11	6 374 032	
Leverandørgjeld		52 607 562	26 395 384
Betalbar skatt	9	4 117 407	
Skyldige offentlige avgifter		11 318 745	7 319 986
Utbytte	10		5 000 000
Annen kortsiktig gjeld	5, 14	30 328 292	20 726 062
Sum kortsiktig gjeld		104 746 039	59 441 432
Sum gjeld		139 515 641	91 084 953
SUM EGENKAPITAL OG GJELD		217 095 907	158 442 633



Balanse

Beløp i: NOK	Note	2023	2022
---------------------	-------------	-------------	-------------



Til generalforsamlingen i Råde Graveservice AS

Uavhengig revisors beretning

Konklusjon

Vi har revidert årsregnskapet for Råde Graveservice AS som består av balanse per 31. desember 2023, resultatregnskap og kontantstrømoppstilling for regnskapsåret avsluttet per denne datoen og noter til årsregnskapet, herunder et sammendrag av viktige regnskapsprinsipper.

Etter vår mening oppfyller årsregnskapet gjeldende lovkrav, og gir årsregnskapet et rettviseende bilde av selskapets finansielle stilling per 31. desember 2023, og av dets resultater og kontantstrømmer for regnskapsåret avsluttet per denne datoen i samsvar med regnskapslovens regler og god regnskapsskikk i Norge.

Grunnlag for konklusjonen

Vi har gjennomført revisjonen i samsvar med International Standards on Auditing (ISA-ene). Våre oppgaver og plikter i henhold til disse standardene er beskrevet nedenfor under *Revisors oppgaver og plikter ved revisjonen av årsregnskapet*. Vi er uavhengige av selskapet i samsvar med kravene i relevante lover og forskrifter i Norge og International Code of Ethics for Professional Accountants (inkludert internasjonale uavhengighetsstandarder) utstedt av International Ethics Standards Board for Accountants (IESBA-reglene), og vi har overholdt våre øvrige etiske forpliktelser i samsvar med disse kravene. Innhentet revisjonsbevis er etter vår vurdering tilstrekkelig og hensiktsmessig som grunnlag for vår konklusjon.

Øvrig informasjon

Styret og daglig leder (ledelsen) er ansvarlige for informasjonen i årsberetningen. Øvrig informasjon omfatter informasjon i årsrapporten bortsett fra årsregnskapet og den tilhørende revisjonsberetningen. Vår konklusjon om årsregnskapet ovenfor dekker ikke informasjonen i årsberetningen.

I forbindelse med revisjonen av årsregnskapet er det vår oppgave å lese årsberetningen. Formålet er å vurdere hvorvidt det foreligger vesentlig inkonsistens mellom årsberetningen og årsregnskapet og den kunnskap vi har opparbeidet oss under revisjonen av årsregnskapet, eller hvorvidt informasjon i årsberetningen ellers fremstår som vesentlig feil. Vi har plikt til å rapportere dersom årsberetningen fremstår som vesentlig feil. Vi har ingenting å rapportere i så henseende.

Basert på kunnskapen vi har opparbeidet oss i revisjonen, mener vi at årsberetningen

- er konsistent med årsregnskapet og
- inneholder de opplysninger som skal gis i henhold til gjeldende lovkrav.

Ledelsens ansvar for årsregnskapet

Ledelsen er ansvarlig for å utarbeide årsregnskapet og for at det gir et rettviseende bilde i samsvar med regnskapslovens regler og god regnskapsskikk i Norge. Ledelsen er også ansvarlig for slik internkontroll som den finner nødvendig for å kunne utarbeide et årsregnskap som ikke inneholder vesentlig feilinformasjon, verken som følge av misligheter eller utilsiktede feil.

Ved utarbeidelsen av årsregnskapet må ledelsen ta standpunkt til selskapets evne til fortsatt drift og opplyse om forhold av betydning for fortsatt drift. Forutsetningen om fortsatt drift skal legges til grunn for årsregnskapet så lenge det ikke er sannsynlig at virksomheten vil bli avvirket.

Revisors oppgaver og plikter ved revisjonen av årsregnskapet

Vårt mål er å oppnå betryggende sikkerhet for at årsregnskapet som helhet ikke inneholder vesentlig feilinformasjon, verken som følge av misligheter eller utilsiktede feil, og å avgi en revisjonsberetning som inneholder vår konklusjon. Betryggende sikkerhet er en høy grad av sikkerhet, men ingen garanti for at en

PricewaterhouseCoopers AS, Kalnesveien 5, 1712 Grålum

T: 02316, org. no.: 987 009 713 MVA, www.pwc.no

Statsautoriserte revisorer, medlemmer av Den norske Revisorforening og autorisert regnskapsførerselskap



revisjon utført i samsvar med ISA-ene, alltid vil avdekke vesentlig feilinformasjon. Feilinformasjon kan oppstå som følge av misligheter eller utilsiktede feil. Feilinformasjon er å anse som vesentlig dersom den enkeltvis eller samlet med rimelighet kan forventes å påvirke de økonomiske beslutningene som brukerne foretar på grunnlag av årsregnskapet. For videre beskrivelse av revisors oppgaver og plikter vises det til: <https://revisorforeningen.no/revisjonsberetninger>

Sarpsborg, 19. juni 2024
PricewaterhouseCoopers AS

Jon Audun Feldt Hansen
Statsautorisert revisor
(elektronisk signert)



 Securely signed with Brevio

Revisjonsberetning

Signers:

Name	Method	Date
Hansen, Jon Audun Feldt	BANKID	2024-06-19 08:07

This document package contains:

- Closing page (this page)
- The original document(s)
- The electronic signatures. These are not visible in the document, but are electronically integrated.



This file is sealed with a digital signature.
The seal is a guarantee for the authenticity
of the document.



RÅDE GRAVESERVICE AS

ÅRSBERETNING FOR 2023

VIRKSOMHETENS ART

Råde Graveservice AS har fem primære virksomhetsområder:

- * Maskinentreprenør
- * Hage og Parkanlegg
- * Pukkverksvirksomhet
- * Matjord produksjon
- * Fyllplasser

Hovedkontoret er lokalisert med adresse Løkenholtet i Råde kommune, og er tilholdssted for Entreprenøravdelingen. Det geografiske arbeidsområde for disse virksomhetene er primært i Østfold og søndre del av Akershus.

Pukkverkvirksomheten og matjord produksjon er lokalisert i Onsøy i Fredrikstad. Steinbruddet eies av grunneiere i området og driftsrettighetene er sikret gjennom langsiktige avtaler med de enkelte grunneiere.

Fyllplasser for mottak av rene masser er lokalisert i Østfold.

FORTSATT DRIFT

Årsoppgjøret er avlagt under forutsetning om fortsatt drift. Til grunn for antakelsen ligger budsjett for år 2024, ordrereserve, resultatprognoser på inngåtte kontrakter og den generelle markedssituasjon. Selskapet er i en sunn økonomisk og finansiell stilling.

FORETAKETS UTSIKTER

Styret har vurdert foretakets utsikter som gode. Selskapet har hatt en vekst i omsetning og resultat i 2023. Ordrettilgangen er fortsatt meget god. Påslagsprosenten på kalkulerte prosjekter har vært økende gjennom året. Markedssituasjonen med mindre aktivitet i forbindelse med utbygging av boligeiendom har ført til at enkelte prosjekter blir noe utsatt. Selskapet har flere prosjekter for offentlige etater som fører til at vi er mindre påvirket av markedssituasjonen. Det er foretatt en betydelig investering i maskiner og utstyr i 2022 og 2023 for videre effektivisering av selskapets drift. I tillegg har vi gjennom de siste par årene utvidet fyllplasskapasiteten for distriktet.



ARBEIDSMILJØ OG PERSONALE

Selskapet har etablert internkontroll og AMU. Videre er selskapet tilsluttet bedriftshelsetjeneste. Bedriftshelsetjenesten gjennomførte HMS-befaring for å kartlegge og iverksette forebyggende tiltak. I tillegg møter det en representant fra bedriftshelsetjenesten på alle AMU møter.

HMS-aktivitetene er planlagt ved at det utarbeides HMS-kalender som viser de planlagte aktivitetene gjennom året. Videre fremlegges det en rapport som viser faktisk gjennomføring av de planlagte aktivitetene. Både HMS-kalender og tilhørende rapport forelegges styret til etterretning.

LIKESTILLING

Av totalt antall ansatte er 14 % kvinner. I anleggsgartneravdelingen er det 41% kvinner. Blant ansatte i ledende stillinger utgjør kvinneandelen 40 %. Styret består av 4 mannlige og 1 kvinnelig medlemmer.

Det er lik gjennomsnittslønn for kvinner og menn for samme type stilling og arbeidserfaring. De er 9 ansatte på deltid i 2023, fordelt på 66% menn og 34% kvinner. Basert på undersøkelser foretatt av våre HR- avdelinger i konsernet, er det ingen ansatte som arbeidet deltid ufrivillig.

Menn som har rett til foreldrepermisjon har tatt ut sin forbeholdte kvote (f.eks 15 uker i Norge), mens kvinner har tatt foreldrepermisjon tilsvarende maksimal kvote for begge foreldrene fratrukket den andelen som er forbeholdt barnets far. Selskapets personalpolitikk anses å være kjønnsnøytral på alle områder.

Etter vår oppfatning er likestillingsspørsmål tilfredsstillende ivaretatt, og det er ikke iverksatt eller planlagt konkrete tiltak innenfor dette området utover arbeidsgivers generelle aktivitetsplikt. Det er ikke mottatt tilbakemeldinger om at noen opplever selskapets personalpolitikk som kjønnsdiskriminerende.

DISKRIMINERING

Diskrimineringslovens formål er å fremme likestilling, sikre like muligheter og rettigheter og å hindre diskriminering på grunn av etnisitet, nasjonal opprinnelige, avstamning, hudfarge, språk, religion og livssyn. Selskapet arbeider aktivt, målrettet og planmessig for å fremme lovens formål innenfor vår virksomhet. Aktivitetene omfatter blant annet rekruttering, lønns- og arbeidsvilkår, forfremmelse, utviklingsmuligheter og beskyttelse mot trakassering.

Selskapet har som mål å være en arbeidsplass hvor det ikke forekommer diskriminering på grunn av nedsatt funksjonsevne. Selskapet arbeider aktivt og målrettet for å utforme og tilrettelegge de fysiske forholdene slik at virksomhetens ulike funksjoner kan benyttes av flest mulig. For arbeidstakere eller arbeidssøkere med nedsatt funksjonsevne foretas det individuelle tilrettelegging av arbeidsplass og arbeidsoppgaver.

Selskapets ledelse har gjennom medarbeidersamtaler ikke fått kjennskap til at det foreligger diskriminering. Styret mottar årlig rapport fra HR og diskriminering blir et fast punkt på agendaen. Det vurderes å gjennomføre en anonym kartleggingsundersøkelse av de ansatte.



ÅPENHETSLOVEN

Selskapet har kommet langt i arbeidet med å kartlegge og vurdere faktiske og potensielle negative konsekvenser for grunnleggende menneskerettigheter, anstendig arbeidsforhold i virksomheten og produkter/tjenester knyttet til virksomhetens leverandørkjede.

Selskapet vil senest i løpet av juni 2024 offentliggjøre på vår hjemmeside (rgs.no) en redegjørelse for aktsomhetsvurderingene i henhold til lovens krav.

SYKEFRAVÆR

Sykefraværet i selskapet var totalt på 1 440 dager hvorav 1 032 dager er sykmeldinger. Totalt sykefravær utgjorde 5,94% i 2023 mot 6,19% i 2022 av den totale arbeidstiden i året – langtidsykemeldt 926 dager som er 3,82% mot 1,68 % i 2022 %.

SKADER

Det er registrert 3 hendelser som har ført til skade med fravær utover skadedag.

ULYKKER

Det er registrert 3 hendelser som har ført til skade med fravær utover skadedag.

Arbeidsmiljøet betraktes som meget godt og det iverksettes løpende tiltak for forbedring. Arbeidet i AMU er konstruktivt og det er avholdt regelmessige møter i løpet av året. Firmaet ble IA bedrift 17/6-2014.

YTRE MILJØ

Entreprenørvirksomheten innebærer håndtering av spillolje fra anleggsmaskinene. Det er organisert et innsamlings- og destruksjonsopplegg for dette i samarbeid med NSO AS. Pukkverkvirksomheten kan innebære støvproblemer for de ansatte og for naturen i umiddelbar nærhet. Det er derfor ført frem vann til pukkverket som benyttes til støvdemping. Videre kan pukkverkvirksomheten medføre støvproblemer for nærmiljøet. Det er derfor innført driftsrestriksjoner i forhold til driftssesong og driftstid på døgnet. Virksomheten forurensrer ikke det ytre miljøet utover vanlig drift. Bedriften ble ISO-sertifisert i februar 2020.

KLIMARISIKO

Konsernet har vurdert hvilken klimarisiko konsernet er eksponert for. Vurderingen er gjort med hensyn til fysisk risiko, regulatorisk risiko og overgangsrisiko. Den fysiske risikoen (flom, stormer osv) knyttet til klimaendringer kan sies å mer representere en mulighet heller en trussel for vår virksomhet. Ved en mulig miljøkrise som kan påvirke vannstanden har selskapet kompetanse og utstyr til å håndtere omlegging av vann og avløpsrør, bygging av voll og sjete, spunting, grunnarbeid for heving av bygningsmasser, forbedring eller utarbeidelse av nye veier. Selskapet har investert i noe elektrisk utstyr, og vurderer fortløpende nye investeringer av maskiner og utstyr opp mot elektriske eller andre mer miljøvennlige løsninger.



FORSKNING OG UTVIKLING

Selskapet har ingen forskning og utviklingsaktiviteter.

RISIKOVURDERING

Styret har grundig analysert fremtidig utvikling. Det kreves en nitid planlegging og oppfølging for å bedre resultatet. Det jobbes i herdig med å kvalitetssikre prosjekter som kontraheres og dertil risiko.

Pukkverkvirksomheten

Pukkverkvirksomheten er inne i en god periode med overskudd til tross for noe mindre omsetning. Ved at deler av produksjonen er fremmedarbeid, er det liten økonomisk risiko knyttet til virksomheten.

Styret ser på dette som den delen av virksomheten med minst risiko.

FINANSIELL RISIKO

Markedsrisiko

Selskapet er ikke eksponert for finansiell markedsrisiko da det ikke har inntekter i fremmed valuta.

Selskapet er eksponert mot endringer i rentenivået, da deler av selskapets gjeld har flytende rente.

Kredittrisiko

Selskapet har et stort antall kunder og har historisk sett lave tap på fordringer. Utestående fordringer blir gjennomgått på hvert styremøte. Tiltak som kredittvurderinger av nye kunder er iverksatt.

Likviditetsrisiko

Selskapet vurderer likviditeten i selskapet som meget god.

RESULTAT, INVESTERINGER, FINANSIERING OG LIKVIDITET

Salgsinntekter i 2023 var 354 446 TNOK mot 335 246 TNOK i 2022. Årsresultatet ble 12 451 TNOK i 2023 mot 20 134 TNOK i 2022.

De samlede investeringer i selskapet i 2023 var 35 837 333 TNOK mot 35 953 TNOK i 2022. Årets investeringer er finansiert ved egenkapital og opptak av lån.

Selskapets likviditetsbeholdning pr. 31.12.2023 var 5 619 TNOK. Styret anser selskapets likviditetssituasjon på balansedagen for tilfredstillende.

Selskapets kortsiktige gjeld utgjorde pr. 31.12.2023 75% av samlet gjeld. Tilsvarende tall pr. 31.12.2022, var 65% Selskapets finansielle stilling er god, og arbeidskapitalen er pr. 31.12.2023, positiv med 28 250 TNOK mot 41 604 TNOK pr. 31.12.2022.



Selskapets netto kontantstrøm for 2023 var negativ med 3 009 TNOK mot 5 138 TNOK positiv netto kontantstrøm i 2022. Netto kontantstrøm fra operasjonelle aktiviteter var positiv med 23 645 TNOK mot 36 189 TNOK i 2022, mens selskapets driftsresultat i perioden var 16 719 TNOK. Differansene skyldes endringer i kortsikte gjelds og fordringsposter.

Totalkapital var ved utgangen av året på 217 096 TNOK mot 158 443 TNOK i 2022. Egenkapitalen var pr. 31.12.2023 på 77 580 TNOK mot 67 358 TNOK året før.

STYREFORSIKRING

Selskapet har etablert styreforsikring.

Råde, den 19. juni 2024.

Terje Dahle Andersen
Styrets leder / daglig leder

Morten Dahle Stærk
Styremedlem

Kjell A. Jacobsen
Styremedlem

Petter Åsheim
Styremedlem

Trine A. Johannessen
styremedlem



Råde Graveservice AS

RESULTATREGNSKAP 01.01. - 31.12.

	Note	2023	2022
Salgsinntekt	1, 2	350 206 871	330 184 995
Gevinst ved salg av anleggsmidler	3	4 239 297	5 061 070
Sum driftsinntekt		354 446 168	335 246 065
Varekostnad	4, 5	169 997 151	173 963 576
Lønnskostnad	6, 7	87 905 155	76 310 843
Avskrivning	3	15 213 069	13 072 300
Annen driftskostnad	2, 5, 6, 8	64 611 571	45 039 918
Sum driftskostnad		337 726 947	308 386 637
Driftsresultat		16 719 221	26 859 428
Renteinntekt fra foretak i samme konsern	2	118 970	0
Annen renteinntekt		179 995	31 797
Annen finansinntekt		73 893	0
Rentekostnad til foretak i samme konsern	2	0	-142 980
Rentekostnad		-1 068 333	-916 918
Annen finanskostnad		-61 812	-10 184
Resultat før skattekostnad		15 961 934	25 821 143
Skattekostnad	9	3 511 344	5 686 912
Årsresultat	10	12 450 590	20 134 231



Råde Graveservice AS

BALANSE PR. 31.12.

	Note	2023	2022
EIENDELER			
Anleggsmidler			
Varige driftsmidler			
Bygningsmessig anlegg og innredning		26 848 537	16 939 686
Maskiner, utstyr & transportmidler		50 984 161	40 037 045
Inventar & kontorutstyr		189 150	420 840
Sum varige driftsmidler	3	78 021 847	57 397 571
Finansielle anleggsmidler			
Lån til foretak i samme konsern	11	6 077 807	0
Sum finansielle anleggsmidler		6 077 807	0
Sum anleggsmidler	11	84 099 655	57 397 571
Omløpsmidler			
Varer	11, 12	17 988 533	18 087 878
Fordringer			
Kundefordringer	11, 13	107 621 498	73 363 916
Andre kortsiktige fordringer	14	1 767 245	965 584
Sum fordringer		109 388 743	74 329 500
Bankinnskudd, kontanter o.l.	15	5 618 977	8 627 684
Sum omløpsmidler		132 996 253	101 045 062
SUM EIENDELER		217 095 907	158 442 633



Råde Graveservice AS

BALANSE PR. 31.12.


	Note	2023	2022
EGENKAPITAL OG GJELD			
EGENKAPITAL			
Innskutt egenkapital			
Aksjekapital	16, 17	3 300 000	3 300 000
Annen innskutt egenkapital		21 465 693	21 465 693
Sum innskutt egenkapital		24 765 693	24 765 693
Opptjent egenkapital			
Annen egenkapital		52 814 574	42 591 987
Sum opptjent egenkapital		52 814 574	42 591 987
Sum egenkapital	10, 18	77 580 267	67 357 680
GJELD			
Avsetning for forpliktelser			
Utsatt skatt	9	11 203 115	12 437 588
Andre avsetninger for forpliktelser	4	2 720 787	2 554 029
Sum avsetning for forpliktelser		13 923 902	14 991 617
Annen langsiktig gjeld			
Gjeld til kredittinstitusjoner	11	20 845 700	15 938 759
Øvrig langsiktig gjeld	14	0	713 145
Sum annen langsiktig gjeld		20 845 700	16 651 904
Kortsiktig gjeld			
Gjeld til kredittinstitusjoner	8, 11	6 374 032	0
Leverandørgjeld		52 607 562	26 395 384
Betalbar skatt	9	4 117 406	0
Skyldige offentlige avgifter		11 318 745	7 319 986
Utbytte	10	0	5 000 000
Annen kortsiktig gjeld	5, 14	30 328 292	20 726 062
Sum kortsiktig gjeld		104 746 038	59 441 432
Sum gjeld		139 515 640	91 084 953
SUM EGENKAPITAL OG GJELD		217 095 907	158 442 633




Råde Graveservice AS

BALANSE PR. 31.12.


Råde, 19.06.2024
Styret i Råde Graveservice AS




Kjell Arne Jacobsen
Styremedlem



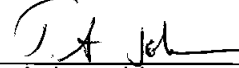
Petter Asheim
Styremedlem



Terje D. Andersen
Styreleder / daglig leder



Morten Dahle Stærk
Styremedlem



Trine Andersen Johannessen
Styremedlem



Kontantstrømoppstilling

Råde Graveservice AS

	2023	2022
Kontantstrømmer fra operasjonelle aktiviteter		
Resultat før skattekostnad	15 961 933	25 821 142
Periodens betalte skatt	0	-3 469 159
Tap/ gevinst ved salg av eiendeler	-4 239 297	-5 061 070
Avskrivninger	15 213 069	13 072 300
Endring i varelager	99 345	-2 669 359
Endring i kundefordringer	-34 257 582	8 352 468
Endring i vareleverandørgjeld	26 212 178	1 241 447
Endring i andre tidsavgrensingsposter	4 655 435	-1 098 827
Netto kontantstrøm fra operasjonelle aktiviteter	23 645 078	36 188 940
Kontantstrøm fra investeringsaktiviteter		
Innbetalinger ved salg av varige driftsmidler	3 239 297	6 683 079
Utbetalinger ved kjøp av varige driftsmidler	-28 532 331	-35 953 340
Utbetalinger på lånefordring konsern (korts./langs.)	-6 928 582	-719 459
Netto kontantstrøm fra investeringsaktiviteter	-32 221 616	-29 989 720
Kontantstrømmer fra finansieringsaktiviteter		
Netto innbetaling kassekreditt	6 374 032	0
Innbetalinger gjeld konsernselskaper	-713 145	-11 187 135
Innbetalinger ved opptak av annen gjeld (korts./langs.)	13 510 596	15 705 000
Utbetalinger ved nedbetaling av annen gjeld (korts./langs.)	-8 603 656	-5 098 758
Utbetalinger av konsernbidrag	0	-480 541
Utbetalinger av utbytte	-5 000 000	0
Netto kontantstrømmer fra finansieringsaktiviteter	5 567 828	-1 061 434
Netto kontantstrøm for perioden	-3 008 709	5 137 786
Effekt av valutakursendringer på kontanter og kontantekvivalenter	0	0
Kontanter og kontantekvivalenter ved periodens begynnelse	8 627 685	3 489 898
Kontanter og kontantekvivalenter ved periodens slutt	5 618 976	8 627 684
Denne består av:		
Bankinnskudd	5 618 977	8 627 684
Ubenyttet driftskreditt utgjør i tillegg	8 625 968	15 000 000



Råde Graveservice AS

Noter til regnskapet for 2023

Regnskapsprinsipper

Årsregnskapet er satt opp i samsvar med regnskapsloven og god regnskapsskikk

Estimater

Utarbeidelse av regnskaper i samsvar med regnskapsloven krever bruk av estimater. Videre krever anvendelse av selskapets regnskapsprinsipper at ledelsen må utøve skjønn. Områder som i stor grad inneholder slike skjønsmessige vurderinger, høy grad av kompleksitet, eller områder hvor forutsetninger og estimater er vesentlige for årsregnskapet, er beskrevet i notene.

Salgsinntekter

Prosjektinntekter fra anleggskontrakter inntektsføres i takt med utførelsen. Inntektsføring ved salg av varer skjer på tidspunkt for levering. Kostnader medtas etter sammenstillingsprinsippet, det vil si at kostnader medtas i samme periode som tilhørende inntekt regnskapsføres.

Klassifisering og vurdering av balanseposter

Eiendeler bestemt til varig eie eller bruk er klassifisert som anleggsmidler. Eiendeler som er tilknyttet varekretsløpet er klassifisert som omløpsmidler. Fordringer klassifiseres som omløpsmidler hvis de skal tilbakebetales i løpet av ett år etter utbetalingstidspunktet. For gjeld er analoge kriterier lagt til grunn.

Omløpsmidler vurderes til laveste av anskaffelseskost og virkelig verdi. Kortsiktig gjeld balanseføres til nominelt beløp på etableringstidspunktet.

Anleggsmidler vurderes til anskaffelseskost. Varige anleggsmidler som forringes i verdi avskrives lineært over forventet økonomisk levetid. Anleggsmidlene nedskrives til virkelig verdi ved verdifall som ikke forventes å være forbigående. Langsiktig gjeld i norske kroner med unntak av andre avsetninger balanseføres til nominelt beløp på etableringstidspunktet.

Varige driftsmidler

Varige driftsmidler balanseføres og avskrives lineært over driftsmidlenes forventede levetid dersom de har antatt levetid over 3 år og har en kostpris som overstiger kr 15.000. Vedlikehold av driftsmidler kostnadsføres løpende under driftskostnader. Påkostninger eller forbedringer tillegges driftsmidlets kostpris og avskrives i takt med driftsmidlet. Skillet mellom vedlikehold og påkostning/forbedring regnes i forhold til driftsmidlets stand ved kjøp av driftsmidlet.

Leide (leasede) driftsmidler balanseføres som driftsmidler hvis leiekontrakten anses som finansiell

Varebeholdninger og opptjent, ikke fakturert produksjon (prosjekter)

Lager av innkjøpte varer er verdsatt til laveste av anskaffelseskost etter FIFO- prinsippet og virkelig verdi. Prosjekter verdsettes etter løpende avregningsmetode, inklusive fortjeneste. Inntektsføringen skjer i takt med fullføringsgraden, som beregnes med utgangspunkt i faktisk utført arbeid målt mot totalt kontraktfestet arbeid.

Det foretas nedskrivning for påregnelig tap.

Fordringer

Kundefordringer og andre fordringer er oppført i balansen til pålydende etter fradrag for avsetning til forventet tap. Avsetning til tap gjøres på grunnlag av individuelle vurderinger av de enkelte fordringene. I tillegg gjøres det for øvrige kundefordringer en uspesifisert avsetning for å dekke antatt tap.

Garantiansvar

Forventede utgifter til fremtidige garantiarbeider knyttet til salg/avsluttede prosjekter er kostnadsført, og ført som avsetning i balansen. Avsetningen baseres på historiske erfaringstall for garantier.

Pensjoner

Selskapet har to ulike pensjonsordninger. Begge ordningene omfatter samtlige av selskapets ansatte.

Selskapet har en usikret pensjonsordning. Dette er en tariffestet avtalefestet førtidspensjonsordning (AFP.)

Selskapet har i tillegg en kollektiv innskuddsbasert pensjonsordning som omfatter samtlige ansatte. Denne ordningen ivaretar kravene i Lov om obligatorisk tjenestepensjonsordning (OTP).

Skatt

Skattekostnaden i resultatregnskapet omfatter både periodens betalbare skatt og endring i utsatt skattefordel. Utsatt skattefordel er beregnet med 22% på grunnlag av de midlertidige forskjeller som eksisterer mellom regnskapsmessige og skattemessige verdier, samt eventuelt ligningsmessig underskudd til fremføring ved utgangen av regnskapsåret. Skatteøkende og skattereduserende midlertidige forskjeller som reverserer eller kan reversere i samme periode er utlignet. Oppføring av utsatt skattefordel på netto skattereduserende forskjeller som ikke er utlignet og underskudd til fremføring, er begrunnet med antatt fremtidig inntjening. Utsatt skattefordel som kan balanseføres er oppført netto i balansen.

Skattereduksjon ved avgitt konsernbidrag, og skatt på mottatt konsernbidrag føres direkte mot skatt i balansen (mot betalbar skatt hvis konsernbidraget har virkning på betalbar skatt, og mot utsatt skattefordel hvis konsernbidraget har virkning på utsatt skattefordel). Utsatt skattefordel regnskapsføres til nominelt beløp.

Kontantstrømoppstilling

Kontantstrømoppstillingen er utarbeidet etter den indirekte metoden. Kontanter og kontantekvivalenter omfatter kontanter og bankinnskudd.



Råde Graveservice AS

Noter til regnskapet for 2023

Note 1 Salgsinntekt

Fordeling på virksomhetsområder	2023	2022
Entreprenørvirksomhet	316 809 008	302 540 690
Pukkverk	33 397 863	27 644 305
Sum	350 206 871	330 184 995

Note 2 Transaksjoner med nærstående parter

Selskapets transaksjoner med nærstående parter:

	2023	2022
<i>Salg av tjenester</i>		
Råde Graveservice Eiendom AS	1 376 011	112 503
SUM	1 376 011	112 503
<i>Leiekostnader</i>		
Råde Graveservice Eiendom AS	2 017 915	1 907 293
SUM	2 017 915	1 907 293
<i>Renteinntekter</i>		
Råde Graveservice Eiendom AS	118 970	0
SUM	118 970	0
<i>Rentekostnader</i>		
Råde Graveservice Eiendom AS	0	142 980
SUM	0	142 980

Transaksjoner med nærstående parter er gjennomført etter armlengdes prinsipp.

Note 3 Varige driftsmidler

Varige driftsmidler	Grunnkost Pukkverk	Grunnkost fyllplass	Transport- materiell	Anleggs- maskiner	Inventar & kontorutstyr	Anleggs- utstyr	Bygningsm. anlegg/innr	Sum varige driftsmidler
Anskaffelseskost 01.01.23	1 318 000	17 787 245	37 680 269	75 111 828	1 190 405	12 309 479	3 163 501	148 560 727
Tilgang i år	0	11 400 000	10 259 510	9 521 819	0	5 556 177	-900 173	35 837 333
Avgang i år	0	0	0	7 816 207	0	0	0	7 816 207
Anskaffelseskost 31.12.23	1 318 000	29 187 245	47 939 779	76 817 440	1 190 405	17 865 656	2 263 328	176 581 853
Akk. avskrivninger 31.12.23	131 770	2 591 150	34 670 886	50 482 692	1 001 255	8 640 400	1 041 863	98 560 016
Bokført verdi 31.12.23	1 186 230	26 596 095	13 268 893	26 334 749	189 150	9 225 256	1 221 465	78 021 847
Årets avskrivninger	32 940	1 432 651	3 103 427	8 151 276	231 680	2 159 995	101 100	15 213 069
Avskrivningsprosent	2,50 %	6,70 %	20 %	20 %	15-33 %	20 %	5-10 %	

Avskrivninger på varige driftsmidler er basert på de estimater selskapets ledelse legger til grunn for driftsmidlenes økonomiske levetid.

Note 4 Andre avsetninger for forpliktelser

I henhold til reguleringsplanen for pukkverket i Onsøy, er selskapet pålagt å planere området tilnærmet likt opprinnelig terreng når driftsperioden utløper. Dette medfører at selskapet gjennom driften av pukkverket får en fremtidig kostnad knyttet til dette kravet. Denne kostnaden er beregnet med utgangspunkt i de totale planeringskostnadene ved driftsperiodens slutt, og kostnaden pådras løpende gjennom driftsperioden, i takt med uttak av masse.

	Endring	2023	2022
Avsetning for tilbakestillingskostnader Onsøy Pukkverk	166 758	2 720 787	2 554 029

Note 5 Annen kortsiktig gjeld

	Endring	2023	2022
I posten inngår avsetning for garantiansvar på utførte arbeid	0	1 650 000	1 650 000



Råde Graveservice AS

Noter til regnskapet for 2023

Note 6 Lønnskostnader, antall ansatte, godtgjørelser, lån til ansatte mm.

Lønnskostnader	2023	2022
Lønninger	68 605 657	59 410 452
Arbeidsgiveravgift	11 287 369	9 397 958
Pensjonskostnader	5 134 892	3 868 045
Andre ytelser	2 877 237	3 634 388
Sum	87 905 155	76 310 843

Gjennomsnitt antall årsverk i løpet av regnskapsåret 106 96

Ytelser til ledende personer	Daglig leder	Styret
Lønn	1 478 830	558 500
Pensjonskostnad	5 495	0
Annen godtgjørelse	78 017	0

Det er ikke gitt lån/sikkerhetsstillelse til daglig leder, styrets leder eller andre nærstående parter. Det er ingen enkelt lån/sikkerhetsstillelser som utgjør mer enn 5 % av selskapets egenkapital.

Selskapet har ingen avtaler om bonus, opsjoner eller særskilt sluttvederlagsordning for daglig leder eller styrets leder.

Revisor	2023	2022
Kostnadsført godtgjørelse til revisor fordeler seg slik:		
-lovpålagt revisjon	205 000	186 000
-bistand, knyttet til teknisk utarbeidelse av regnskap og noter		
Sum revisjon	205 000	186 000
- annen bistand	25 000	28 500
-skatterådgivning	23 987	28 000
Sum godtgjørelse til revisor	253 987	242 500

Oppgitte tall er eksklusive merverdiavgift.

Note 7 Pensjoner

Selskapet har en tariffestet avtalefestet førtidspensjonsordning (AFP) i LO/NHO-ordningen som omfatter i alt 95 aktive personer og 6 pensjonister, samt en kollektiv innskuddsordning (sikret ordning).

	2023	2022
Kostnadsført AFP	1 361 834	771 142
Innbetalt innskuddsordning	3 773 058	3 096 903
Resultatføring knyttet til usikret ordning (AFP)	0	0
Netto pensjonskostnad	5 134 892	3 868 045

AFP-ordning er å regne som en ytelsesbasert flerforetaksordning, men innregnes som en innskuddsordning frem til det foreligger pålitelig og tilstrekkelig informasjon slik at foretakene kan innregne sin proporsjonale andel av pensjonskostnad, pensjonsforpliktelse og pensjonsmidler i ordningen. Frem til det foreligger behandles ordningen som en innskuddsordning med fortløpende kostnadsføring av pensjonsmidler.

Note 8 Leasingkontrakter/leieavtaler

	2023	2022
Leie av administrasjonsbygg, verksted og lagertomt av morselskapet Råde Graveservice Eiendom AS.	1 482 839	1 317 013
Leie av tomt og lokaler Onsøy pukkerk	535 076	509 596
Sum	2 017 915	1 826 609

Leieavtalene løper på ubestemt tid.



Råde Graveservice AS

Noter til regnskapet for 2023

Note 9 Skatt

Oversikt over midlertidige forskjeller:

	Endring	2023	2022
Midlertidige forskjeller			
Kundefordringer	892 662	1 123 344	230 682
Oppjent, ikke fakturert produksjon (prosjekter)	-28 930 765	51 194 000	80 124 765
Driftsmidler	5 479 756	255 905	-5 223 851
Avsetning for forpliktelser	0	-1 650 000	-1 650 000
Sum midlertidige forskjeller	-22 558 347	50 923 249	73 481 596
Underskudd til fremføring	16 947 103	0	-16 947 103
Grunnlag for utsatt skatt i balansen	-5 611 244	50 923 249	56 534 493
Utsatt skatt 22 %	-1 234 474	11 203 115	12 437 588
Utsatt skatt i balanse	-1 234 474	11 203 115	12 437 588

Grunnlag for skattekostnad, endring i utsatt skattefordel og betalbar skatt

Resultat før skattekostnad	15 961 934	25 821 143
Permanente forskjeller	-1 281	28 459
Grunnlag for årets skattekostnad	15 960 653	25 849 602
Endring i midlertidige forskjeller	22 558 347	-42 796 705
Endring i underskudd til fremføring	-16 947 103	16 947 103
Mottatt konsernbidrag direkte balanseført	0	0
Grunnlag for betalbar skatt i resultatregnskapet	21 571 897	0
Avgitt konsernbidrag (med skatteeffekt)	-2 856 414	
Skattepliktig inntekt (grunnlag for betalbar skatt i balansen)	18 715 483	0

Fordeling av skattekostnaden

Betalbar skatt (22%)	4 745 817	0
Endring i utsatt skatt	-1 234 475	5 686 912
Endring i utsatt skatt som følge av endret skattesats	0	0
Skattekostnad	3 511 344	5 686 913

Betalbar skatt i balansen

Betalbar skatt (22 % av grunnlag for skattepliktig inntekt)	4 745 817	0
Skattevirkningen av avgitt konsernbidrag	-628 411	0
Betalbar skatt i balansen	4 117 406	0

Note 10 Egenkapital

Årets endring i egenkapital	Aksje- kapital	Annen innskutt egenkapital	Annen egenkapital	Sum
Egenkapital 01.01.23	3 300 000	21 465 693	42 591 987	67 357 680
Årets resultat	0	0	12 450 590	12 450 590
Avsatt utbytte	0	0	0	0
Avgitt konsernbidrag etter skatt	0	0	-2 228 003	-2 228 003
Egenkapital 31.12.23	3 300 000	21 465 693	52 814 574	77 580 268



Råde Graveservice AS

Noter til regnskapet for 2023

Note 11 Fordringer og gjeld

	2023	2022
Fordringer med forfall senere enn ett år		
Andre fordringer	6 077 807	0
Sum	6 077 807	0

	2023	2022
Gjeld med forfall senere enn 5 år		
Langsiktig gjeld	0	0
Sum	0	0

	2023	2022
Gjeld sikret ved pant		
Langsiktig gjeld	27 219 733	15 938 759
Sum	27 219 733	15 938 759

	2023	2022
Balanseført verdi av pantsatte eiendeler		
Varige driftsmidler	49 270 479	37 638 609
Varer	17 988 533	18 087 878
Kundefordringer	73 831 352	38 812 695
Andre fordringer	0	0
Sum	141 090 364	94 539 183

Eiendelene er også stilt som sikkerhet for gjeld i morselskapet Råde Graveservice Eiendom AS.

	2023	2022
Bankgarantier		
Selskapet stiller bankgaranti til enkelte av sine kunder i forbindelse med garantitiden på prosjektene.	37 482 145	33 674 770

Selskapets har en garanti ramme ovenfor sin bank, selskapets pantsatte eiendeler inngår i sikkerhetsstillelsen av garantirammen.

Note 12 Varebeholdning

	2023	2022
Lager av råvarer	17 988 533	18 087 878

Det er ikke foretatt nedskrivninger av varlageret i 2023 eller 2022.

Note 13 Opptjent, ikke fakturert produksjon

Opptjent, ikke fakturert produksjon på langsiktige tilvirkningskontrakter inngår i kundefordringene med:

	2023	2022
Innstående på kontrakter ihht. inngått kontrakt	11 197 329	14 533 818
Opptjent ikke fakturert produksjon	22 592 817	20 017 402
Sum	33 790 146	34 551 220

Fakturert ikke opptjent produksjon i posten Annen kortsiktig gjeld	3 147 060	2 971 338
--	-----------	-----------

Selskapet har pr. 31.12.2023 ingen vesentlige tapsprosjekter, og det er dermed ingen avsetning til tapsprosjekter. (Situasjonen var tilsvarende pr. 31.12.22) Inntektsføring skjer i takt med fullføringsgrad, dvs faktisk utført arbeid i forhold til kontraktfestet arbeid.



Råde Graveservice AS

Noter til regnskapet for 2023

Note 14 Mellomværende med selskap i samme konsern

	Kundefordringer		Andre fordringer	
	2023	2022	2023	2022
Råde Graveservice Eiendom AS	-	140 629	6 077 807	-
Krogstadfjorden AS	-	-	728	-
Krogstadfjorden Eiendomsutvikling AS	-	-	1 569 506	-
Sum	-	140 629	7 648 041	-

	Øvrig Langsiktig gjeld		Annen kortsiktig gjeld		Leverandørgjeld	
	2023	2022	2023	2022	2023	2022
Råde Graveservice Eiendom AS	-	713 145	1 685 211	-	-	-
Krogstadfjorden Eiendomsutvikling AS	-	-	1 171 203	-	-	-
Sum	-	713 145	2 856 414	-	-	-

Note 15 Bundne bankinnskudd, trekkrettigheter

	2023	2022
Bundne bankinnskudd		
Skattetrekksmidler	3 567 041	2 787 893
Skyldig skattetrekk	3 497 670	2 778 022
Bevilgede trekkrettigheter	2023	2022
Kassekredittlimit	15 000 000	15 000 000

Note 16 Aksjekapital og aksjonærinformasjon

Aksjekapitalen på kr. 3 300 000 består av 330 aksjer á kr. 10 000. Alle aksjer har like rettigheter.

Samtlige aksjer eies av Råde Graveservice Eiendom AS.

Note 17 Konserntilknytning

Morselskapet Råde Graveservice Eiendom AS utarbeider konsernregnskap der Råde Graveservice AS inngår i konsolideringen. Konsernregnskapet kan fås utlevert ved morselskapets kontor på følgende adresse:

Råde Graveservice Eiendom AS
Løkenholtet
1641 Råde

Note 18 Hendelser etter balansedagen

Det har ikke skjedd vesentlige hendelser i perioden etter balansedagen og frem til avleggelse av regnskapet som har påvirket selskapets økonomiske stilling i vesentlig grad, og som burde ha vært reflektert i det avlagte regnskapet.