



ÅRSREGNSKAPET FOR REGNSKAPSÅRET 2021 - GENERELL INFORMASJON

Enheten

Organisasjonsnummer: 951 798 924
Organisasjonsform: Aksjeselskap
Foretaksnavn: OLE & PEDER ØDEGAARD AS
Forretningsadresse: Lilleborgeveien 18
1655 SELLEBAKK

Regnskapsår

Årsregnskapets periode: 01.01.2021 - 31.12.2021

Konsern

Morselskap i konsern: Nei

Regnskapsregler

Regler for små foretak benyttet: Ja
Benyttet ved utarbeidelsen av årsregnskapet til selskapet: Regnskapslovens alminnelige regler

Årsregnskapet fastsatt av kompetent organ

Bekreftet av representant for selskapet: Erik Havna Ødegård
Dato for fastsettelse av årsregnskapet: 19.05.2022

Grunnlag for avgivelse

År 2021: Årsregnskapet er elektronisk innlevert
År 2020: Tall er hentet fra elektronisk innlevert årsregnskap fra 2021

Det er ikke krav til at årsregnskapet m.v. som sendes til Regnskapsregisteret er undertegnet. Kontrollen på at dette er utført ligger hos revisor/enhetens øverste organ. Sikkerheten ivaretas ved at innsender har rolle/rettighet for innsending av årsregnskapet via Altinn, og ved at det bekreftes at årsregnskapet er fastsatt av kompetent organ.

Brønnøysundregistrene, 21.07.2023



Resultatregnskap

Beløp i: NOK	Note	2021	2020
RESULTATREGNSKAP			
Inntekter			
Salgsinntekt	13	54 646 346	80 645 927
Annen driftsinntekt		6 021 142	1 194 000
Sum inntekter		60 667 488	81 839 927
Kostnader			
Varekostnad		21 368 309	26 990 026
Lønnskostnad	2	16 169 493	18 421 608
Avskrivning av driftsmidler og immaterielle eiendeler	3	1 564 037	1 530 348
Annen driftskostnad	2, 11	16 976 475	16 905 655
Sum kostnader		56 078 314	63 847 638
Driftsresultat		4 589 174	17 992 290
Finansinntekter og finanskostnader			
Renteinntekt fra foretak i samme konsern			262 615
Annen renteinntekt		138 852	223 186
Annen finansinntekt			2 640 770
Sum finansinntekter		138 852	3 126 571
Annen rentekostnad		2 752	7 775
Sum finanskostnader		2 752	7 775
Netto finans		136 100	3 118 796
Ordinært resultat før skattekostnad		4 725 274	21 111 085
Skattekostnad på ordinært resultat	5	1 044 290	4 069 490
Ordinært resultat etter skattekostnad		3 680 984	17 041 595
Årsresultat		3 680 984	17 041 595
Årsresultat etter minoritetsinteresser		3 680 984	17 041 595
Totalresultat		3 680 984	17 041 595



Resultatregnskap

Beløp i: NOK	Note	2021	2020
Overføringer og disponeringer			
Konsernbidrag			36 950 000
Avsatt til annen egenkapital		3 680 984	-19 908 405
Sum overføringer og disponeringer		3 680 984	17 041 595



Balanse

Beløp i: NOK	Note	2021	2020
BALANSE - EIENDELER			
Anleggsmidler			
Immaterielle eiendeler			
Utsatt skattefordel	5		593 065
Sum immaterielle eiendeler			593 065
Varige driftsmidler			
Tomter, bygninger o.a. fast eiendom		586 125	586 125
Driftsløsøre, inventar o.a. utstyr		4 523 571	6 213 949
Sum varige driftsmidler	3, 10	5 109 696	6 800 074
Finansielle anleggsmidler			
Investeringer i tilknyttet selskap	8		
Lån til tilknyttet selskap og felles kontrollert virksomhet	8		
Sum anleggsmidler		5 109 696	7 393 139
Omløpsmidler			
Varer			
Sum varer	12	250 000	692 000
Fordringer			
Kundefordringer	8, 9, 10	16 667 018	24 823 824
Andre kortsiktige fordringer	8	975 897	14 552 319
Sum fordringer		17 642 915	39 376 143
Bankinnskudd, kontanter og lignende			
Bankinnskudd, kontanter o.l.	7	18 032 268	9 853 215
Sum bankinnskudd, kontanter og lignende		18 032 268	9 853 215
Sum omløpsmidler		35 925 183	49 921 358
SUM EIENDELER		41 034 879	57 314 496



Balanse

Beløp i: NOK	Note	2021	2020
BALANSE - EGENKAPITAL OG GJELD			
Egenkapital			
Innskutt egenkapital			
Aksjekapital 500 aksjer á pål. kr 1 000	4	500 000	500 000
Sum innskutt egenkapital		500 000	500 000
Opptjent egenkapital			
Annen egenkapital		4 396 868	715 883
Sum opptjent egenkapital		4 396 868	715 883
Sum egenkapital	6	4 896 868	1 215 883
Gjeld			
Langsiktig gjeld			
Utsatt skatt	5	5 985	
Sum avsetninger for forpliktelser		5 985	
Annen langsiktig gjeld			
Gjeld til kredittinstitusjoner	10		
Øvrig langsiktig gjeld	8		
Sum langsiktig gjeld		5 985	0
Kortsiktig gjeld			
Leverandørgjeld	8	7 658 282	4 669 734
Betalbar skatt	5	445 240	4 284 109
Skyldige offentlige avgifter		1 898 760	3 499 085
Annen kortsiktig gjeld	8	26 129 745	43 645 685
Sum kortsiktig gjeld		36 132 027	56 098 613
Sum gjeld		36 138 012	56 098 613
SUM EGENKAPITAL OG GJELD		41 034 879	57 314 496



Brønnøysundregistrene

ÅRSREGNSKAP FOR REGNSKAPSÅRET 2021 - GENERELL INFORMASJON

Journalnummer: 2022 760034

Enheten

Organisasjonsnummer: 951 798 924
Organisasjonsform: Aksjeselskap
Foretaksnavn: OLE & PEDER ØDEGAARD AS
Forretningsadresse: Lilleborgeveien 18
1655 SELLEBAKK

Regnskapsår

Årsregnskapets periode: 01.01.2021 - 31.12.2021

Konsern

Morselskap i konsern: Nei

Regnskapsregler

Regler for små foretak benyttet: Ja
Benyttet ved utarbeidelsen av
årsregnskapet til selskapet: Regnskapslovens alminnelige regler

Årsregnskapet fastsatt av kompetent organ

Bekreftet av representant for selskapet: Erik Havna Ødegård
Dato for fastsettelse av årsregnskapet: 19.05.2022

Grunnlag for avgivelse

År 2021: Årsregnskap er elektronisk innlevert.
År 2020: Tall er hentet fra elektronisk innlevert årsregnskap fra 2021.

Det er ikke krav til at årsregnskapet m.v. som sendes til Regnskapsregisteret er undertegnet. Kontrollen på at dette er utført ligger hos revisor/enhetens øverste organ. Sikkerheten ivaretas ved at innsender har rolle/rettighet for innsending av årsregnskapet via Altinn, og ved at det bekreftes at årsregnskapet er fastsatt av kompetent organ.

Brønnøysundregistrene, 01.08.2022



Organisasjonsnr: 951 798 924
OLE & PEDER ØDEGAARD AS

RESULTATREGNSKAP

Beløp i: NOK	Note	2021	2020
RESULTATREGNSKAP			
Inntekter			
Salgsinntekt	13	54 646 346	80 645 927
Annen driftsinntekt		6 021 142	1 194 000
Sum inntekter		60 667 488	81 839 927
Kostnader			
Varekostnad		21 368 309	26 990 026
Lønnskostnad	2	16 169 493	18 421 608
Avskrivning av driftsmidler og immaterielle eiendeler	3	1 564 037	1 530 348
Annen driftskostnad	2, 11	16 976 475	16 905 655
Sum kostnader		56 078 314	63 847 638
Driftsresultat		4 589 174	17 992 290
Finansinntekter og finanskostnader			
Renteinntekt fra foretak i samme konsern			262 615
Annen renteinntekt		138 852	223 186
Annen finansinntekt			2 640 770
Sum finansinntekter		138 852	3 126 571
Annen rentekostnad		2 752	7 775
Sum finanskostnader		2 752	7 775
Netto finans		136 100	3 118 796
Ordinært resultat før skattekostnad			
Skattekostnad på ordinært resultat	5	1 044 290	4 069 490
Ordinært resultat etter skattekostnad		3 680 984	17 041 595
Årsresultat		3 680 984	17 041 595
Årsresultat etter minoritetsinteresser		3 680 984	17 041 595
Totalresultat		3 680 984	17 041 595
Overføringer og disponeringer			
Konsernbidrag			36 950 000
Avsatt til annen egenkapital		3 680 984	-19 908 405



Sum overføringer og
disponeringer

3 680 984

17 041 595



Organisasjonsnr: 951 798 924
OLE & PEDER ØDEGAARD AS

BALANSE

Beløp i: NOK	Note	2021	2020
--------------	------	------	------

BALANSE - EIENDELER

Anleggsmidler

Immaterielle eiendeler

Utsatt skattefordel	5		593 065
Sum immaterielle eiendeler			593 065

Varige driftsmidler

Tomter, bygninger o.a. fast eiendom		586 125	586 125
Driftsløsøre, inventar o. a. utstyr		4 523 571	6 213 949
Sum varige driftsmidler	3, 10	5 109 696	6 800 074

Finansielle anleggsmidler

Investeringer i tilknyttet selskap	8		
Lån til tilknyttet selskap og felles kontrollert virksomhet	8		
Sum anleggsmidler		5 109 696	7 393 139

Omløpsmidler

Varer			
Sum varer	12	250 000	692 000

Fordringer

Kundefordringer	8, 9, 10	16 667 018	24 823 824
Andre kortsiktige fordringer	8	975 897	14 552 319
Sum fordringer		17 642 915	39 376 143

Bankinnskudd, kontanter og lignende

Bankinnskudd, kontanter o. l.	7	18 032 268	9 853 215
Sum bankinnskudd, kontanter og lignende		18 032 268	9 853 215

Sum omløpsmidler		35 925 183	49 921 358
-------------------------	--	-------------------	-------------------

SUM EIENDELER		41 034 879	57 314 496
----------------------	--	-------------------	-------------------

BALANSE - EGENKAPITAL OG GJELD

Egenkapital

Innskutt egenkapital



Aksjekapital 500 aksjer á pål. kr 1 000	4	500 000	500 000
Sum innskutt egenkapital		500 000	500 000
Opptjent egenkapital			
Annen egenkapital		4 396 868	715 883
Sum opptjent egenkapital		4 396 868	715 883
Sum egenkapital	6	4 896 868	1 215 883
Gjeld			
Langsiktig gjeld			
Utsatt skatt	5	5 985	
Sum avsetninger for forpliktelses		5 985	
Annen langsiktig gjeld			
Gjeld til kredittinstitusjoner	10		
Øvrig langsiktig gjeld	8		
Sum langsiktig gjeld		5 985	0
Kortsiktig gjeld			
Leverandørgjeld	8	7 658 282	4 669 734
Betalbar skatt	5	445 240	4 284 109
Skyldige offentlige avgifter		1 898 760	3 499 085
Annen kortsiktig gjeld	8	26 129 745	43 645 685
Sum kortsiktig gjeld		36 132 027	56 098 613
Sum gjeld		36 138 012	56 098 613
SUM EGENKAPITAL OG GJELD		41 034 879	57 314 496



Organisasjonsnr: 951 798 924
OLE & PEDER ØDEGAARD AS

NOTEOPPLYSNINGER - SELSKAP - alle poster oppgitt i hele tall

Note

Antall aksjer og aksjeeiere

Note
2

Antall årsverk i regnskapsåret

Virksomheten har hatt følgende antall årsverk:
22.00

Omløpsmidler Startdato Sluttdato Endring

Skattemessig fremf.undersk. Startdato Sluttdato Endring

Kortsiktig gjeld Startdato Sluttdato Endring



Resultatregnskap

Ole & Peder Ødegaard AS

Driftsinntekter og driftskostnader	Note	2021	2020
Salgsinntekt	13	54 646 346	80 645 927
Annen driftsinntekt		6 021 142	1 194 000
Sum driftsinntekter		60 667 488	81 839 927
Varekostnad		21 368 309	26 990 026
Lønnskostnad	2	16 169 493	18 421 608
Avskrivning av driftsmidler og immaterielle eiendeler	3	1 564 037	1 530 348
Annen driftskostnad	2, 11	16 976 475	16 905 655
Sum driftskostnader		56 078 314	63 847 638
Driftsresultat		4 589 174	17 992 290
Finansinntekter og finanskostnader			
Renteinntekt fra foretak i samme konsern		0	262 615
Annen renteinntekt		138 852	223 186
Annen finansinntekt		0	2 640 770
Annen rentekostnad		2 752	7 775
Resultat av finansposter		136 100	3 118 796
Ordinært resultat før skattekostnad		4 725 274	21 111 085
Skattekostnad på ordinært resultat	5	1 044 290	4 069 490
Ordinært resultat		3 680 984	17 041 595
Årsresultat		3 680 984	17 041 595
Overføringer			
Avsatt konsernbidrag		0	36 950 000
Avsatt til annen egenkapital		3 680 984	-19 908 405
Sum overføringer		3 680 984	17 041 595



Balanse

Ole & Peder Ødegaard AS

Eiendeler	Note	2021	2020
Anleggsmidler			
Utsatt skattefordel	5	0	593 065
Sum immaterielle eiendeler		0	593 065
Varige driftsmidler			
Tomter, bygninger o.a. fast eiendom		586 125	586 125
Driftsløsøre, inventar o.a. utstyr		4 523 571	6 213 949
Sum varige driftsmidler	3, 10	5 109 696	6 800 074
Finansielle driftsmidler			
Sum anleggsmidler		5 109 696	7 393 139
Omløpsmidler			
Lager av varer og annen beholdning	12	250 000	692 000
Fordringer			
Kundefordringer	8, 9, 10	16 667 018	24 823 824
Andre kortsiktige fordringer	8	975 897	14 552 319
Sum fordringer		17 642 915	39 376 143
Bankinnskudd, kontanter o.l.	7	18 032 268	9 853 215
Sum omløpsmidler		35 925 183	49 921 358
Sum eiendeler		41 034 879	57 314 496





Balanse

Ole & Peder Ødegaard AS

Egenkapital og gjeld	Note	2021	2020
Innskutt egenkapital			
Aksjekapital 500 aksjer á pål. kr 1 000	4	500 000	500 000
Sum innskutt egenkapital		500 000	500 000
Opptjent egenkapital			
Annen egenkapital		4 396 868	715 883
Sum opptjent egenkapital		4 396 868	715 883
Sum egenkapital	6,	4 896 868	1 215 883
Gjeld			
Utsatt skatt	5	5 985	0
Sum avsetning for forpliktelser		5 985	0
Annen langsiktig gjeld			
Kortsiktig gjeld			
Leverandørgjeld	8	7 658 282	4 669 734
Betalbar skatt	5	445 240	4 284 109
Skyldige offentlige avgifter		1 898 760	3 499 085
Annen kortsiktig gjeld	8	26 129 745	43 645 685
Sum kortsiktig gjeld		36 132 027	56 098 613
Sum gjeld		36 138 012	56 098 613
Sum gjeld og egenkapital		41 034 879	57 314 496

Fredrikstad, 19.05.2022
Styret i Ole & Peder Ødegaard AS


Erik Havna Ødegaard
styreleder/daglig leder


Øystein Havna Ødegaard
styremedlem


Tor Espen Havna Ødegaard
styremedlem



Ole & Peder Ødegaard AS - Noter til regnskapet for 2021

NOTE 1: REGNSKAPSPRINSIPPER OG VIRKNING AV PRINSIPPENDRINGER

Regnskapet er utarbeidet i overensstemmelse med regnskapsloven og god regnskapsskikk.

Klassifisering og vurdering av balanseposter

Eiendeler bestemt for varig eie eller bruk er klassifisert som anleggsmidler. Eiendeler som er knyttet til varekretsløp er klassifisert som omløpsmidler. Fordringer klassifiseres som omløpsmidler hvis de skal tilbakebetales i løpet av ett år etter balansedagen. For gjeld er analoge kriterier lagt til grunn.

Omløpsmidler vurderes til laveste av anskaffelseskost og virkelig verdi. Kortsiktig gjeld balanseføres til nominelt beløp på etableringstidspunktet.

Anleggsmidler vurderes til anskaffelseskost. Varige anleggsmidler som har begrenset levetid, avskrives lineært over forventet økonomisk levetid. Anleggsmidlene nedskrives til virkelig verdi ved verdifall som ikke forventes å være forbigående. Langsiktig gjelde i norske kroner balanseføres til nominelt beløp på etableringstidspunktet.

Varebeholdningen er vurdert til det laveste av anskaffelseskost og virkelig verdi.

Fordringer

Kundefordringer og andre fordringer er oppført i balansen til pålydende med fradrag for påregnelig tap. Avsetning for tap gjøres på grunnlag en individuell vurdering av de enkelte fordringene. I tillegg gjøres det for øvrige kundefordringer en uspesifisert avsetning for å dekke antatt tap.

Varige driftsmidler

Varige driftsmidler er oppført til opprinnelig anskaffelseskost med fradrag for akkumulerte ordinære avskrivninger. Ordinære avskrivninger er beregnet lineært over driftsmidlenes forventede økonomiske levetid.

Finansielle eiendeler

Aksjer i datterselskaper og tilknyttede selskaper vurderes etter kostmetoden i selskapsregnskapet. Andre aksjer og obligasjoner vurderes etter laveste verdis prinsipp.

Valuta

Pengeposter i utenlandsk valuta er vurdert etter kursen ved regnskapsåret slutt.

Pensjonsmidler og pensjonsforpliktelser

Selskapet har sikret sine pensjonsforpliktelser gjennom forsikringsavtale. Pensjonsordningen tilfredsstiller kravene etter lov om obligatorisk tjenstepensjon. Pensjonsmidlene og den beregnede pensjonsforpliktelsen er ikke innarbeidet i regnskapet. Årets premie er kostnadsført i resultatregnskapet.

Skatter

Skattekostnaden i resultatregnskapet omfatter både periodens betalbare skatt og endring i utsatt skatt. Utsatt skatt er ved årets utgang beregnet med 22 % av den midlertidige forskjellen som eksisterer mellom regnskapsmessige og skattemessige verdier, samt eventuelle ligningsmessige underskudd til fremføring ved utgangen av regnskapsåret.

Skatteøkende og skattereduserende midlertidige forskjeller som reverserer eller kan reversere i samme periode er utlignet. Eventuell netto skattefordel er balanseført.

Inntektsføring

Inntektsføring ved salg av varer skjer på leveringstidspunktet (transaksjonstidspunktet)
Inntektsføring av tjenester skjer etter hvert som tjenestene leveres.



Ole & Peder Ødegaard AS - Noter til regnskapet for 2021

NOTE 2: ANSATTE, GODTGJØRELSE, LÅN TIL ANSATTE MV.

<u>Lønnskostnader m.m. består av:</u>	<u>2021</u>	<u>2020</u>
Lønninger	13 637 326	15 785 631
Arbeidsgiveravgift	2 046 224	2 179 470
Pensjonskostnader	408 124	294 745
Andre lønnskostnader	77 819	161 761
Sum lønnskostnader m.m.	<u>16 169 493</u>	<u>18 421 608</u>
Gjennomsnittlig antall årsverk:	22,0	25,0

Godtgjørelser Daglig ledere

Daglig leder blir avlønnnet i annet selskap i konsern.

Revisor

<u>Kostnadsført honorar (eks mva)</u>	<u>2021</u>
Revisjon	62 600
Andre tjenester	14 600
Sum	<u>77 200</u>

Pensjonsforpliktelser/ forsikring

Selskapet er pliktig å ha tjenstepensjonsordning etter lov om obligatorisk tjenstepensjon. Selskapets pensjonsordninger tilfredsstiller kravene i denne loven.

NOTE 3: VARIGE DRIFTSMIDLER

	<u>Driftsløsøre og lignende</u>	<u>Grunnkostnad masseinntak</u>
Anskaffelseskost 01.01	23 359 543	586 125
Tilgang i året	1 135 187	0
Avgang i året	6 886 113	
Anskaffelseskost 31.12	<u>17 608 617</u>	<u>586 125</u>
Akk. avskrivninger pr. 31.12	-13 085 046	0
Akk. nedskrivninger pr. 31.12	0	
Reverserte nedskrivninger pr 31.12	0	
Balanseført verdi 31.12	<u>4 523 571</u>	<u>586 125</u>
Årets ord. avskrivning	1 564 037	0
Årets nedskrivning	0	0
Årets reversering av nedskrivning	0	0



Ole & Peder Ødegaard AS - Noter til regnskapet for 2021

NOTE 4: ANTALL AKSJER, AKSJEIERE MV.

Selskapets aksjekapital på kr 500.000 er fordelt på 500 aksjer à kr 1.000 i en aksjeklasse.

Selskapets aksjonærer	Eierandel
Brødrene Ødegård Holding AS	100,0 %

NOTE 5: SKATTER

Spesifikasjon av forskjellen mellom regnskapsmessig resultat før skattekostnad og skattepliktig nettoinntekt.

Resultat før skattekostnad		4 725 274
Permanente forskjeller		21 498
Endring i midlertidige forskjeller		-2 722 953
Skattepliktig inntekt		2 023 818
Betalbar skatt på årets ordinære resultat	22,0 %	445 240
Netto betalbar skatt i balansen		445 240
Endring utsatt skatt		599 050
Netto ord. skattekostnad i resultatregnskapet (+utgift/-inntekt)		1 044 290

Spesifikasjon av midlertidige forskjeller, underskudd til fremføring og beregning av utsatt skatt:

Midlertidig forskjeller knyttet til:	31.12.2021	31.12.2020	Endring
Omløpsmidler	300 000	200 000	100 000
Anleggsmidler	-3 557 300	-1 492 951	-2 064 349
Regnskapsmessig avsetning	3 230 097	3 988 702	-758 605
Sum midlertidige forskjeller	-27 203	2 695 751	-2 722 954
Utsatt skatt / skattefordel (-/+) 22%	-5 985	593 065	-599 050

NOTE 6: EGENKAPITAL

	Aksje- kapital	Annen egenkapital	Sum
Pr 31.12.19	500 000	20 624 288	21 124 288
Årets resultat		17 041 595	17 041 595
Avgitt konsernbidrag uten skattefradrag		-36 950 000	-36 950 000
Pr 31.12.20	500 000	715 883	1 215 883
Årets resultat		3 680 984	3 680 984
Pr 31.12.21	500 000	4 396 867	4 896 868

NOTE 7: BUNDNE MIDLER

	2021	2020
Bankinnskudd bundet finansiell sikkerhet masseinntak	3 230 097	3 208 702
Bankinnskudd bundet for trekkmidler	1 442 442	1 011 259
Trekkansvar	430 785	864 957
Differanse:	1 011 657	146 302



Ole & Peder Ødegaard AS - Noter til regnskapet for 2021

NOTE 8: KONSERN, TILKNYTTET SELSKAP M.V.

Det utarbeides ikke konsernregnskap for morselskapet Brødrene Ødegård Eiendom Holding AS
Det er ingen mellomregninger eller transaksjoner med konserselskap

NOTE 9: VERDI AV PÅGÅENDE ARBEIDER

Selskapet benytter løpende avregning for tilordning av inntekter og kostnader for arbeid under utførelse.

Estimerte inntekter er inkludert i kundefordringer med kr 4.600.000.

NOTE 10: PANTSTILLELSER

Selskapet har ingen garantier- eller pantstillelser.

NOTE 11: LEASING

Selskapet har inngått leie og leasingavtaler som ikke er balanseført:

Varig driftsmiddel	Kostnadsført leie	
	2021	2020
Driftsløsøre, inventar og annet utstyr	3 634 625	4 784 853

NOTE 12: VARELAGER

Varelageret består i sin helhet av innkjøpte handelsvarer for videresalg.

NOTE 13: SALGSINNTEKTER

	2021	2020
Pr. virksomhetsområde:		
Pukkverksdrift	19 070 206	22 719 619
Masseinntak	2 959 392	13 225 920
Entreprenørvirksomhet	32 616 748	44 700 389
	<u>54 646 346</u>	<u>80 645 927</u>
Geografisk fordeling		
Norge	54 646 346	80 645 927



Kontantstrømoppstilling

Ole & Peder Ødegaard AS

	2021	2020
Kontantstrømmer fra operasjonelle aktiviteter		
Resultat før skattekostnad	4 725 274	21 111 085
Periodens betalte skatt	-3 838 869	-4 418 184
Tap/ gevinst ved salg av eiendeler	-5 345 642	-3 834 770
Avskrivninger	1 564 037	1 530 348
Nedskrivning/reversering anleggsmidler	0	0
Forskjell mellom kostnadsført pensjon og inn-/utbet. i pensj.ordn.	0	0
Resultatandel (fra DS/TS) fratrukket utdelinger fra selskapet	0	0
Endring i varelager	442 000	-692 000
Endring i kundefordringer	8 156 806	-8 988 285
Endring i vareleverandørgjeld	2 988 548	1 304 643
Endring i andre tidsavgrensingsposter	-6 184 127	1 016 523
Poster klassifisert som investerings- eller finansieringsaktiviteter	0	0
Effekt av valutakursendringer	0	0
Netto kontantstrøm fra operasjonelle aktiviteter	2 508 027	7 029 360
Kontantstrøm fra investeringsaktiviteter		
Innbetalinger ved salg av varige driftsmidler	6 662 170	1 194 000
Utbetalinger ved kjøp av varige driftsmidler	-1 135 187	-2 446 714
Innbetalinger ved salg av immaterielle eiendeler	0	0
Utbetaling ved kjøp av immaterielle eiendeler	0	0
Innbetalinger på lånefordring konsern (korts./langs.)	11 762 753	-469 002
Utbetalinger på lånefordring konsern (korts./langs.)	0	0
Innbetalinger på andre lånefordringer (korts./langs)	301 207	2 477 745
Utbetalinger på andre lånefordringer (korts./langs)	0	0
Innbetalinger ved salg av aksjer og obligasjoner mv	0	3 150 000
Utbetalinger ved kjøp av aksjer, obligas. / konsernbidrag til DS	0	0
Netto kontantstrøm fra investeringsaktiviteter	17 590 943	3 906 029
Kontantstrømmer fra finansieringsaktiviteter		
Innbetalinger gjeld konsernselskaper	-464 960	933 961
Innbetalinger ved opptak av annen gjeld (korts./langs.)	25 495 042	-469 001
Utbetalinger av konsernbidrag til MS	-36 950 000	-15 000 000
Netto kontantstrømmer fra finansieringsaktiviteter	-11 919 918	-14 535 040
Netto kontantstrøm for perioden	8 179 053	-3 599 651
Effekt av valutakursendringer på kontanter og kontantekvivalenter	0	0
Kontanter og kontantekvivalenter ved periodens begynnelse	9 853 215	13 452 864
Kontanter og kontantekvivalenter ved periodens slutt	18 032 268	9 853 213
Denne består av:		
Bankinnskudd m.v.	18 032 268	9 853 213

19.07.2022/18:37



Ole & Peder Ødegaard AS

ÅRSBERETNING 2021

Virksomhetens art og hvor den drives

Ole & Peder Ødegaard AS er en entreprenørvirksomhet beliggende i Fredrikstad Kommune. Virksomheter består i tillegg til ordinær entreprenørvirksomhet også drift av pukkerk og massemttak.

Rettvisende oversikt over utvikling og resultat

Aktiviteten i entreprenørdelen har avtatt og massemttaket har vært stengt gjennom året. Selskapet har derfor hatt redusert omsetning i forhold til tidligere år. Selskapet har en egenkapitalandel på 11,93 % etter årets disponeringer. Likviditeten er god. Utviklingen i omsetning, resultatgrad og egenkapitalandel er som forventet.

Styret mener at årsregnskapet gir et rettvisende bilde av selskapets eiendeler og gjeld, finansielle stilling og resultat.

Sentrale risikoer og usikkerhetsfaktorer

Selskapet følger de lover og regler tilknyttet den aktiviteten som drives. Det har gjennom året vært utfordrende med vann i massemttaket, og det har av den grunn vært lite aktivitet i mottaket i 2021. Styret har iverksatt tiltak og det forventes at aktiviteten tar seg opp i slutten av 2022.

Finansiell risiko

Styret anser at selskapets finansielle risiko er liten.

Fortsatt drift

Årsregnskapet for 2021 er satt opp under forutsetning av fortsatt drift. Det bekreftes herved at forutsetningen for fortsatt drift er til stede.

Arbeidsmiljø

Sykefraværet utgjorde 1,91 % av total arbeidstid. Styret anser dette som tilfredsstillende, men vil fortsette arbeidet med å redusere antall sykedager.

Det har ikke forekommet eller blitt rapportert alvorlige arbeidsuhell eller ulykker i løpet av året, som har resultert i store materielle skader eller personskader.

Arbeidsmiljøet betraktes som godt, og det iverksettes løpende tiltak for forbedringer.

Likestilling

Selskapet har pr utgangen av året 14 ansatte, av disse er 3 kvinner. Selskapet har som policy at arbeid av lik verdi skal gi lik lønn. Selskapet arbeider aktivt, målrettet og planmessig for likestilling innenfor virksomheten.

Tiltak for å hindre diskriminering mv.

Bedriften arbeider aktivt for å fremme likestilling, sikre like muligheter og rettigheter og hindre diskriminering på grunn av etnisitet, nasjonal opprinnelse, avstamning, hudfarge, språk, religion og livssyn.

Ytre miljø

Deler av selskapets virksomhet er regulert av konsesjoner og pålegg som omhandler forurensning av ytre miljø. Bedriften har nødvendige konsesjoner og følger de retningslinjer som offentlige myndigheter har etablert.

Redegjørelse for årsregnskapet og resultatdisponering

Etter styrets oppfatning gir fremlagt resultatregnskap og balanse med noter uttrykk for virksomhetens resultat for 2021 og økonomiske stilling ved årsskiftet.



Det er ikke inntrådt forhold etter regnskapsårets slutt som er av betydning for bedømmelsen av regnskapet.

Virksomheten har for 2021 hatt et overskudd på kr 3.680.984 som foreslås dekket ved:

Overført til egenkapital	kr 3.680.984
Sum disponert	kr 3.680.984

Fredrikstad, 19.05.2022

Erik Havna
Styreleder/daglig leder

Øystein Havna Ødegård
styreleder

Tor Espen Havna Ødegård
styremedlem



SOLHØI REVISJON AS

Medlemmer av Den norske Revisorforening
Autorisert regnskapsførerselskap

Registrert i Foretaksregisteret
NO 952 011 677 MVA
Bankgiro 6129.05.44644
Hjemmeside: www.solhoi.no

UAVHENGIG REVISORS BERETNING

Til generalforsamlingen i Ole & Peder Ødegaard AS

Uttalelse om revisjonen av årsregnskapet

Konklusjon

Vi har revidert selskapet Ole & Peder Ødegaard AS' årsregnskap som viser et overskudd på kr 3 680 984. Årsregnskapet består av balanse per 31. desember 2021, resultatregnskap og kontantstrømpoppstilling, for regnskapsåret avsluttet per denne datoen og noter til årsregnskapet, herunder et sammendrag av viktige regnskapsprinsipper.

Etter vår mening

- oppfyller årsregnskapet gjeldende lovkrav, og
- gir årsregnskapet et rettviseende bilde av selskapets finansielle stilling per 31. desember 2021 og av dets resultater og kontantstrømmer for regnskapsåret avsluttet per denne datoen i samsvar med regnskapslovens regler og god regnskapsskikk i Norge.

Grunnlag for konklusjonen

Vi har gjennomført revisjonen i samsvar med de internasjonale revisjonsstandardene International Standards on Auditing (ISA-ene). Våre oppgaver og plikter i henhold til disse standardene er beskrevet nedenfor under Revisors oppgaver og plikter ved revisjonen av årsregnskapet. Vi er uavhengige av selskapet slik det kreves i lov, forskrift og International Code of Ethics for Professional Accountants (inkludert internasjonale uavhengighetsstandarder) utstedt av the International Ethics Standards Board for Accountants (IESBA-reglene), og Vi har overholdt våre øvrige etiske forpliktelser i samsvar med disse kravene. Innhentet revisjonsbevis er etter vår vurdering tilstrekkelig og hensiktsmessig som grunnlag for vår konklusjon.

Øvrig informasjon

Styret og daglig leder (ledelsen) er ansvarlige for informasjonen i årsberetningen. Vår konklusjon om årsregnskapet ovenfor dekker ikke informasjonen i årsberetningen.

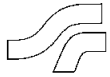
I forbindelse med revisjonen av årsregnskapet er det vår oppgave å lese årsberetningen. Formålet er å vurdere hvorvidt det foreligger vesentlig inkonsistens mellom årsberetningen, og årsregnskapet og den kunnskap vi har opparbeidet oss under revisjonen av årsregnskapet, eller hvorvidt informasjon i årsberetningen ellers fremstår som vesentlig feil. Vi har plikt til å rapportere dersom årsberetningen fremstår som vesentlig feil. Vi har ingenting å rapportere i så henseende.

Basert på kunnskapen vi har opparbeidet oss i revisjonen, mener vi at årsberetningen er konsistent med årsregnskapet og inneholder de opplysninger som skal gis i henhold til gjeldene lovkrav.

Ledelsens ansvar for årsregnskapet



Solhøi Revisjon AS · Hundskinnveien 98, 1711 Sarpsborg · E-post: post@solhoi.no · Tlf: +47 69 13 83 33



SOLHØI REVISJON AS

Side 2

Ledelsen er ansvarlig for å utarbeide årsregnskapet og for at det gir et rettviseende bilde i samsvar med regnskapslovens regler og god regnskapsskikk i Norge. Ledelsen er også ansvarlig for slik intern kontroll som den finner nødvendig for å kunne utarbeide et årsregnskap som ikke inneholder vesentlig feilinformasjon, verken som følge av misligheter eller utilsiktede feil.

Ved utarbeidelsen av årsregnskapet må ledelsen ta standpunkt til selskapets evne til fortsatt drift og opplyse om forhold av betydning for fortsatt drift. Forutsetningen om fortsatt drift skal legges til grunn for årsregnskapet så lenge det ikke er sannsynlig at virksomheten vil bli avviklet.

Revisors oppgaver og plikter ved revisjonen av årsregnskapet

Vårt mål er å oppnå betryggende sikkerhet for at årsregnskapet som helhet ikke inneholder vesentlig feilinformasjon, verken som følge av misligheter eller utilsiktede feil, og å avgi en revisjonsberetning som inneholder vår konklusjon. Betryggende sikkerhet er en høy grad av sikkerhet, men ingen garanti for at en revisjon utført i samsvar med ISA-ene, alltid vil avdekke vesentlig feilinformasjon som eksisterer. Feilinformasjon kan oppstå som følge av misligheter eller utilsiktede feil. Feilinformasjon blir vurdert som vesentlig dersom den enkeltvis eller samlet med rimelighet kan forventes å påvirke økonomiske beslutninger som brukerne foretar basert på årsregnskapet.

For revisors oppgaver og plikter se : <https://revisorforeningen.no/om-revisjon/revisjonsberetning-revisors-oppgaver-og-plikter/>

Sarpsborg, 19. mai 2022
Solhøi Revisjon AS

Torill Solhøi
Statsautorisert revisor



Solhøi Revisjon AS · Hundskinnveien 98, 1711 Sarpsborg · E-post: post@solhoi.no · Tlf: +47 69 13 83 33