



ÅRSREGNSKAPET FOR REGNSKAPSÅRET 2020 - GENERELL INFORMASJON

Enheten

Organisasjonsnummer: 976 728 866
Organisasjonsform: Aksjeselskap
Foretaksnavn: CARUSO HOLDING AS
Forretningsadresse: c/o OpusCapita Regnskap AS
Rosenkrantz' gate 16
0160 OSLO

Regnskapsår

Årsregnskapets periode: 01.01.2020 - 31.12.2020

Konsern

Morselskap i konsern: Nei

Regnskapsregler

Regler for små foretak benyttet: Ja
Benyttet ved utarbeidelsen av årsregnskapet til selskapet: Regnskapslovens alminnelige regler

Årsregnskapet fastsatt av kompetent organ

Bekreftet av representant for selskapet: NORIAN REGNSKAP AS
Dato for fastsettelse av årsregnskapet: 25.05.2021

Grunnlag for avgivelse

År 2020: Årsregnskapet er elektronisk innlevert
År 2019: Tall er hentet fra elektronisk innlevert årsregnskap fra 2020

Det er ikke krav til at årsregnskapet m.v. som sendes til Regnskapsregisteret er undertegnet. Kontrollen på at dette er utført ligger hos revisor/enhetens øverste organ. Sikkerheten ivaretas ved at innsender har rolle/rettighet for innsending av årsregnskapet via Altinn, og ved at det bekreftes at årsregnskapet er fastsatt av kompetent organ.

Brønnøysundregistrene, 17.07.2022



Resultatregnskap

Beløp i: NOK	Note	2020	2019
RESULTATREGNSKAP			
Inntekter			
Annen driftsinntekt		247 847	255 459
Sum inntekter		247 847	255 459
Kostnader			
Lønnskostnader	3		
Avskrivning driftsmidler	4		
Andre driftskostnader	3	173 621	156 628
Sum kostnader		173 621	156 628
Driftsresultat		74 226	98 831
Finansinntekter og finanskostnader			
Annen renteinntekt		117	
Andre finansinntekter		184 045	302 200
Verdiøkning markedsbaserte omløpsmidler	5	572 682	
Sum finansinntekter		756 844	302 200
Verdireduksjon markedsbaserte omløpsmidler	5		401 148
Annen rentekostnad		2 642	3 419
Andre finanskostnader		42 925	
Sum finanskostnader		45 567	404 567
Netto finans		711 277	-102 367
Ordinært resultat før skattekostnad		785 504	-3 536
Skattekostnad på ordinært resultat	8	16 990	21 008
Ordinært resultat etter skattekostnad		768 514	-24 544
Årsresultat		768 514	-24 544
Årsresultat etter minoritetsinteresser		768 514	-24 544
Totalresultat		768 514	-24 544



Resultatregnskap

Beløp i: NOK	Note	2020	2019
Overføringer og disponeringer			
Avsatt til annen egenkapital		768 514	
Overført fra annen egenkapital			-24 544
Sum overføringer og disponeringer	9	768 514	-24 544



Balanse

Beløp i: NOK	Note	2020	2019
BALANSE - EIENDELER			
Anleggsmidler			
Immaterielle eiendeler			
Utsatt skattefordel	8		
Varige driftsmidler			
Tomter, bygninger o.a. fast eiendom	4	525 000	525 000
Sum varige driftsmidler		525 000	525 000
Finansielle anleggsmidler			
Investeringer i aksjer og andeler	5	641 710	423 183
Sum finansielle anleggsmidler		641 710	423 183
Sum anleggsmidler		1 166 710	948 183
Omløpsmidler			
Varer			
Investeringer			
Markedsbaserte aksjer	5	168 293	218 661
Andre markedsbaserte finansielle instrumenter	5		
Sum investeringer		168 293	218 661
Bankinnskudd, kontanter og lignende			
Bankinnskudd, kontanter o.l.	7	230 232	348 374
Sum bankinnskudd, kontanter og lignende		230 232	348 374
Sum omløpsmidler		398 525	567 036
SUM EIENDELER		1 565 236	1 515 218

BALANSE - EGENKAPITAL OG GJELD

Egenkapital

Innskutt egenkapital



Balanse

Beløp i: NOK	Note	2020	2019
Aksjekapital (200 aksjer a' kr 1000)	2	44 921	44 921
Sum innskutt egenkapital		44 921	44 921
Opptjent egenkapital			
Annen egenkapital		1 161 805	393 292
Sum opptjent egenkapital		1 161 805	393 292
Sum egenkapital	9	1 206 726	438 213
Gjeld			
Langsiktig gjeld			
Utsatt skatt	8	4 644	5 805
Sum avsetninger for forpliktelser		4 644	5 805
Annen langsiktig gjeld			
Øvrig langsiktig gjeld	6	332 390	1 047 433
Sum annen langsiktig gjeld	6	332 390	1 047 433
Sum langsiktig gjeld		337 034	1 053 238
Kortsiktig gjeld			
Leverandørgjeld		3 324	1 308
Betalbar skatt	8	18 151	22 459
Sum kortsiktig gjeld		21 475	23 767
Sum gjeld		358 509	1 077 005
SUM EGENKAPITAL OG GJELD		1 565 236	1 515 218



Brønnøysundregistrene

ÅRSREGNSKAP FOR REGNSKAPSÅRET 2020 - GENERELL INFORMASJON

Journalnummer: 2021 434134

Enheten

Organisasjonsnummer: 976 728 866
Organisasjonsform: Aksjeselskap
Foretaksnavn: CARUSO HOLDING AS
Forretningsadresse: c/o OpusCapita Regnskap AS
Rosenkrantz' gate 16
0160 OSLO

Regnskapsår

Årsregnskapets periode: 01.01.2020 - 31.12.2020

Konsern

Morselskap i konsern: Nei

Regnskapsregler

Regler for små foretak benyttet: Ja
Benyttet ved utarbeidelsen av
årsregnskapet til selskapet: Regnskapslovens alminnelige regler

Årsregnskapet fastsatt av kompetent organ

Bekreftet av representant for selskapet: NORIAN REGNSKAP AS
Dato for fastsettelse av årsregnskapet: 25.05.2021

Revisjon

Årsregnskapet er utarbeidet av ekstern
autorisert regnskapsfører: Ja
Ekstern autorisert regnskapsfører har i
løpet av regnskapsåret bistått ved den
løpende regnskapsføringen eller utført
andre tjenester for selskapet enn å
utarbeide årsregnskapet: Ja

Grunnlag for avgivelse

År 2020: Årsregnskap er elektronisk innlevert.
År 2019: Tall er hentet fra elektronisk innlevert årsregnskap fra 2020.

Det er ikke krav til at årsregnskapet m.v. som sendes til Regnskapsregisteret er undertegnet. Kontrollen på at dette er utført ligger hos revisor/enhetens øverste organ. Sikkerheten ivaretas ved at innsender har rolle/rettighet for innsending av årsregnskapet via Altinn, og ved at det bekreftes at årsregnskapet er fastsatt av kompetent organ.

Brønnøysundregistrene, 01.07.2021

Brønnøysundregistrene
Postadresse: Postboks 900, 8910 Brønnøysund
Telefon: 75 00 75 00
E-post: firmapost@brreg.no Internett: www.brreg.no
Organisasjonsnummer: 974 760 673



Organisasjonsnr: 976 728 866
CARUSO HOLDING AS

RESULTATREGNSKAP

Beløp i: NOK	Note	2020	2019
RESULTATREGNSKAP			
Inntekter			
Annen driftsinntekt		247 847	255 459
Sum inntekter		247 847	255 459
Kostnader			
Lønnskostnader	3		
Avskrivning driftsmidler	4		
Andre driftskostnader	3	173 621	156 628
Sum kostnader		173 621	156 628
Driftsresultat		74 226	98 831
Finansinntekter og finanskostnader			
Annen renteinntekt		117	
Andre finansinntekter		184 045	302 200
Verdiøkning markedsbaserte omløpsmidler 5		572 682	
Sum finansinntekter		756 844	302 200
Verdireduksjon markedsbaserte omløpsmidler 5			401 148
Annen rentekostnad		2 642	3 419
Andre finanskostnader		42 925	
Sum finanskostnader		45 567	404 567
Netto finans		711 277	-102 367
Ordinært resultat før skattekostnad			
Skattekostnad på ordinært resultat		785 504	-3 536
Skattekostnad på ordinært resultat	8	16 990	21 008
Ordinært resultat etter skattekostnad		768 514	-24 544
Årsresultat		768 514	-24 544
Årsresultat etter minoritetsinteresser		768 514	-24 544
Totalresultat		768 514	-24 544
Overføringer og disponeringer			
Avsatt til annen egenkapital		768 514	
Overført fra annen egenkapital			-24 544



Sum overføringer og disponeringer	9	768 514	-24 544
--------------------------------------	---	---------	---------



Organisasjonsnr: 976 728 866
CARUSO HOLDING AS

BALANSE

Beløp i: NOK	Note	2020	2019
BALANSE - EIENDELER			
Anleggsmidler			
Immaterielle eiendeler			
Utsatt skattefordel	8		
Varige driftsmidler			
Tomter, bygninger o.a. fast eiendom	4	525 000	525 000
Sum varige driftsmidler		525 000	525 000
Finansielle anleggsmidler			
Investeringer i aksjer og andeler	5	641 710	423 183
Sum finansielle anleggsmidler		641 710	423 183
Sum anleggsmidler		1 166 710	948 183
Omløpsmidler			
Varer			
Investeringer			
Markedsbaserte aksjer	5	168 293	218 661
Andre markedsbaserte finansielle instrumenter	5		
Sum investeringer		168 293	218 661
Bankinnskudd, kontanter og lignende			
Bankinnskudd, kontanter o. l.	7	230 232	348 374
Sum bankinnskudd, kontanter og lignende		230 232	348 374
Sum omløpsmidler		398 525	567 036
SUM EIENDELER		1 565 236	1 515 218
BALANSE - EGENKAPITAL OG GJELD			
Egenkapital			
Innskutt egenkapital			
Aksjekapital (200 aksjer a' kr 1000)	2	44 921	44 921
Sum innskutt egenkapital		44 921	44 921
Opptjent egenkapital			



Annen egenkapital		1 161 805	393 292
Sum opptjent egenkapital		1 161 805	393 292
Sum egenkapital	9	1 206 726	438 213
Gjeld			
Langsiktig gjeld			
Utsatt skatt	8	4 644	5 805
Sum avsetninger for forpliktelser		4 644	5 805
Annen langsiktig gjeld			
Øvrig langsiktig gjeld	6	332 390	1 047 433
Sum annen langsiktig gjeld	6	332 390	1 047 433
Sum langsiktig gjeld		337 034	1 053 238
Kortsiktig gjeld			
Leverandørgjeld		3 324	1 308
Betalbar skatt	8	18 151	22 459
Sum kortsiktig gjeld		21 475	23 767
Sum gjeld		358 509	1 077 005
SUM EGENKAPITAL OG GJELD		1 565 236	1 515 218



Organisasjonsnr: 976 728 866
CARUSO HOLDING AS

NOTEOPPLYSNINGER - SELSKAP - alle poster oppgitt i hele tall

Note

Antall aksjer og aksjeeiere

<u>Aksjeklasse</u>	<u>Ant. aksjer</u>	<u>Pålydende</u>	<u>Bokført verdi</u>
Ordinære aksjer	44921.00	1.00	44921.00

<u>Aksjeeiere - fritekst</u>	<u>Antall</u>	<u>Eierandel</u>	<u>Aksjeklasse</u>
Tsambiko Holding AS	44921.00	100.00%	Ordinære aksjer

<u>Sum</u>	<u>Sum antall</u>	<u>Sum eierandel</u>
	44921.00	100.00%

Note

Ytelser til ledende personer

Er det gitt ytelser til ledende person: Nei

Ytelser til daglig leder

<u>Ytelser</u>	<u>Lønn</u>	<u>Pensj.forpl.</u>	<u>Andre godtgj.</u>
----------------	-------------	---------------------	----------------------

Note

Antall årsverk i regnskapsåret

Virksomheten har hatt følgende antall årsverk:
0.00

Note

Lån og sikkerhetsstillelse til ledende personer og aksjeeiere

Er det gitt lån eller sikkerhetsstillelse til ledende personer: Nei



UAVHENGIG REVISORS BERETNING FOR 2020

Til Generalforsamlingen i Caruso Holding AS

Uttalelse om revisjonen av årsregnskapet

Konklusjon

Vi har revidert Caruso Holding AS' årsregnskap som viser et overskudd på kr 768 514. Årsregnskapet består av balanse per 31. desember 2020 og resultatregnskap for regnskapsåret avsluttet per denne datoen og noter til årsregnskapet, herunder et sammendrag av viktige regnskapsprinsipper.

Etter vår mening er det medfølgende årsregnskapet avgitt i samsvar med lov og forskrifter og gir et rettvisende bilde av selskapets finansielle stilling per 31. desember 2020, og av dets resultater for regnskapsåret avsluttet per denne datoen i samsvar med regnskapslovens regler og god regnskapsskikk i Norge.

Grunnlag for konklusjonen

Vi har gjennomført revisjonen i samsvar med lov, forskrift og god revisjonsskikk i Norge, herunder de internasjonale revisjonsstandardene (ISA-ene). Våre oppgaver og plikter i henhold til disse standardene er beskrevet i «Revisors oppgaver og plikter ved revisjon av årsregnskapet». Vi er uavhengige av selskapet slik det kreves i lov og forskrift, og har overholdt våre øvrige etiske forpliktelser i samsvar med disse kravene. Etter vår oppfatning er innhentet revisjonsbevis tilstrekkelig og hensiktsmessig som grunnlag for vår konklusjon.

Styrets ansvar for årsregnskapet

Styret (ledelsen) er ansvarlig for å utarbeide årsregnskapet i samsvar med lov og forskrifter, herunder for at det gir et rettvisende bilde i samsvar med regnskapslovens regler og god regnskapsskikk i Norge. Ledelsen er også ansvarlig for slik intern kontroll som den finner nødvendig for å kunne utarbeide et årsregnskap som ikke inneholder vesentlig feilinformasjon, verken som følge av misligheter eller utilsiktede feil.

Ved utarbeidelsen av årsregnskapet må ledelsen ta standpunkt til selskapets evne til fortsatt drift og opplyse om forhold av betydning for fortsatt drift. Forutsetningen om fortsatt drift skal legges til grunn for årsregnskapet så lenge det ikke er sannsynlig at virksomheten vil bli avvirket.

Revisors oppgaver og plikter ved revisjonen av årsregnskapet

Vårt mål er å oppnå betryggende sikkerhet for at årsregnskapet som helhet ikke inneholder vesentlig feilinformasjon, verken som følge av misligheter eller utilsiktede feil, og å avgi en revisjonsberetning som inneholder vår konklusjon. Betryggende sikkerhet er en høy grad av sikkerhet, men ingen garanti for at en revisjon utført i samsvar med lov, forskrift og god revisjonsskikk i Norge, herunder ISA-ene, alltid vil avdekke vesentlig feilinformasjon som eksisterer. Feilinformasjon kan oppstå som følge av misligheter eller utilsiktede feil. Feilinformasjon blir vurdert som vesentlig dersom den enkeltvis eller samlet med rimelighet kan forventes å påvirke økonomiske beslutninger som brukerne foretar basert på årsregnskapet.

For videre beskrivelse av revisors oppgaver og plikter vises det til <https://www.revisorforeningen.no/revisjonsberetninger>.



Revisorgruppen Oslo AS
Oscars gate 30
Postboks 7154 Majorstuen
N-0307 Oslo

Tlf: +47 23 20 49 00

E-post: oslo@rg.no

Foretaksregisteret
NO 917 275 254 MVA

www.rg.no



UAVHENGIG REVISORS BERETNING FOR 2020
Caruso Holding AS

Side 2

Uttalelse om øvrige lovmessige krav

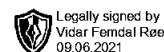
Konklusjon om registrering og dokumentasjon

Basert på vår revisjon av årsregnskapet som beskrevet ovenfor, og kontrollhandlinger vi har funnet nødvendig i henhold til internasjonal standard for attestasjonsoppdrag (ISAE) 3000 «Attestasjonsoppdrag som ikke er revisjon eller forenklet revisorkontroll av historisk finansiell informasjon», mener vi at ledelsen har oppfylt sin plikt til å sørge for ordentlig og oversiktlig registrering og dokumentasjon av selskapets regnskapsopplysninger i samsvar med lov og god bokføringskikk i Norge.

Oslo, 25. mai 2021

Revisorgruppen Oslo AS

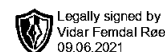
Ellen Kristine Munthe-Kaas
statsautorisert revisor



Årsregnskap 2020 Caruso Holding AS

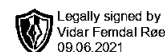
**Resultatregnskap
Balanse
Noter til regnskapet**

Org.nr.: 976 728 866



Caruso Holding AS

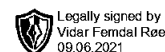
RESULTATREGNSKAP 1.1 - 31.12	Note	2020	2019
Driftsinntekter og driftskostnader			
Annen driftsinntekt		247 847	255 459
Sum driftsinntekter		247 847	255 459
Andre driftskostnader	3	173 621	156 628
Sum driftskostnader		173 621	156 628
Driftsresultat		74 226	98 831
Finansinntekter og finanskostnader			
Annen renteinntekt		117	0
Andre finansinntekter		184 045	302 200
Verdøkning markedsbaserte omløpsmidler	5	572 682	0
Verdireduksjon markedsbaserte omløpsmidler	5	0	401 148
Annen rentekostnad		2 642	3 419
Andre finanskostnader		42 925	0
Resultat av finansposter		711 277	-102 367
Ordinært resultat før skattekostnad		785 504	-3 536
Skattekostnad på ordinært resultat	8	16 990	21 008
Ordinært resultat		768 514	-24 544
Årsresultat		768 514	-24 544
Overføringer:			
Avsatt til annen egenkapital		768 514	0
Overført fra annen egenkapital		0	24 544
Sum overføringer	9	768 514	-24 544



Caruso Holding AS

BALANSE PR. 31.12.

	Note	2020	2019
Eiendeler			
Anleggsmidler			
Varige driftsmidler			
Tomter, bygninger o.a. fast eiendom	4	525 000	525 000
Sum varige driftsmidler		525 000	525 000
Finansielle anleggsmidler			
Investeringer i aksjer og andeler	5	641 710	423 183
Sum finansielle anleggsmidler		641 710	423 183
Sum anleggsmidler		1 166 710	948 183
Omløpsmidler			
Fordringer			
Investeringer			
Markedsbaserte aksjer	5	168 293	218 661
Sum investeringer		168 293	218 661
Bankinnskudd, kontanter o.l.	7	230 232	348 374
Sum omløpsmidler		398 525	567 036
Sum Eiendeler		1 565 236	1 515 218

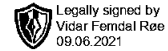


Caruso Holding AS

BALANSE PR. 31.12.	Note	2020	2019
Egenkapital og gjeld			
Innskutt egenkapital			
Aksjekapital (200 aksjer a' kr 1000)	2	44 921	44 921
Sum innskutt egenkapital		44 921	44 921
Opptjent egenkapital			
Annen egenkapital		1 161 805	393 292
Sum opptjent egenkapital		1 161 805	393 292
Sum egenkapital	9	1 206 726	438 213
Gjeld			
Utsatt skatt	8	4 644	5 805
Sum avsetning for forplikelser		4 644	5 805
Annen langsiktig gjeld			
Øvrig langsiktig gjeld	6	332 390	1 047 433
Sum annen langsiktig gjeld	6	332 390	1 047 433
Kortsiktig gjeld			
Leverandørgjeld		3 324	1 308
Betalbar skatt	8	18 151	22 459
Sum kortsiktig gjeld		21 475	23 767
Sum gjeld		358 509	1 077 005
Sum egenkapital og gjeld		1 565 236	1 515 218

Oslo, 25.05.2021
Styret i Caruso Holding AS

Vidar Femdal Røe
styreleder/daglig leder



Caruso Holding AS

Noter til årsregnskapet for 2020

Note 1 - Regnskapsprinsipper

Generelt

Årsregnskapet er satt opp i samsvar med regnskapsloven. Det er utarbeidet etter norske regnskapsstandarder.

Inntekts- og kostnadsprinsipper

Inntektsføring skjer etter opptjeningsprinsippet som normalt vil være leveringstidspunktet for varer og opptjeningstidspunktet for tjenester. Kostnader medtas etter sammenstillingsprinsippet, dvs. at kostnader medtas i samme periode som tilhørende inntekter inntektsføres.

Hovedregel for vurdering og klassifisering av eiendeler og gjeld

Eiendeler bestemt til varig eie eller bruk er klassifisert som anleggsmidler. Andre eiendeler er klassifisert som omløpsmidler. Fordringer som skal tilbakebetales innen et år er uansett klassifisert som omløpsmidler. Ved klassifisering av kortsiktig og langsiktig gjeld er analoge kriterier lagt til grunn.

Anleggsmidler vurderes til anskaffelseskost, men nedskrives til virkelig verdi når verdifallet forventes ikke å være forbigående. Anleggsmidler med begrenset økonomisk levetid avskrives planmessig.

Omløpsmidler vurderes til laveste av anskaffelseskost og virkelig verdi. Langsiktig gjeld balanseføres til nominelt mottatt beløp på etableringstidspunktet.

Varige driftsmidler

Varige driftsmidler avskrives over forventet økonomisk levetid. Avskrivningene er fordelt lineært over antatt økonomisk levetid.

Anleggsaksjer og andre aksjer

Aksjeposter klassifisert som anleggsmidler hvor selskapet ikke har betydelig innflytelse, er balanseført til anskaffelseskost. Investeringene nedskrives til virkelig verdi dersom verdifallet ikke er forbigående. Finansielle omløpsinvesteringer er vurdert til laveste verdi av anskaffelseskost og virkelig verdi på balansedagen. Mottatt utbytte og andre overskuddsutdelinger fra selskapene inntektsføres som annen finansinntekt.

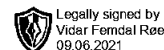
Markedsbaserte aksjer bokføres til virkelig verdi på balansetidspunktet.

Fordringer

Kundefordringer og andre fordringer oppføres til pålydende etter fradrag for avsetning til forventet tap. Avsetning til tap gjøres på grunnlag av en individuell vurdering av de enkelte fordringene.

Skatt

Skattekostnaden i resultatregnskapet omfatter både periodens betalbare skatt og endring i utsatt skatt. Utsatt skatt er beregnet med 22% på grunnlag av de midlertidige forskjeller som eksisterer mellom regnskapsmessige og skattemessige verdier, samt ligningsmessig underskudd til fremføring ved utgangen av regnskapsåret. Skatteøkende og skattereduserende midlertidige forskjeller som reverserer eller kan reversere i samme periode er utlignet og nettoført.



Caruso Holding AS

Noter til årsregnskapet for 2020

Note 2 - Aksjonærer

Aksjekapitalen i Caruso Holding AS pr. 31.12 består av følgende:

	Antall	Pålydende	Bokført
Ordinære aksjer	44 921	1	44 921
Sum	44 921		44 921

Eierstruktur	Ordinære	Eierandel
Tsambiko Holding AS	44 921	100 %
Totalt antall aksjer	44 921	100 %

Note 3 - Lønnskostnader, antall ansatte, mv.

Lønn

Caruso Holding AS har ikke hatt lønns- eller personalkostnader i 2020 og det foreligger heller ingen slike forpliktelser.

Pensjonsforpliktelser

Selskapet har ikke plikt til å ha tjenstepensjonsordning etter lov om obligatorisk tjenstepensjon.

Revisor

Kostnadsført revisjonshonorar for 2020 utgjør kr 20 000 ekskl. mva hvorav annen bistand utgjør kr. 7 000.

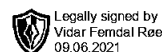
Note 4 - Varige driftsmidler

	Bolig	Sum
Anskaffelseskost 01.01.2020	525 000	525 000
Tilgang	0	0
Avgang	0	0
Anskaffelseskost 31.12.2020	525 000	525 000
Akkumulerte avskrivninger 31.12.2020	0	0
Balanseført verdi pr. 31.12.2020	525 000	525 000
Årets avskrivninger	0	0
Avskrivningsplan	avskrives ikke	
Økonomisk levetid		

Note 5 - Aksjer

	Kostpris	Bokført verdi
Markedsbasert portefølje	253 995	168 293

Tilbakeføring av tidligere års nedskrivninger er kr. 572 682



Caruso Holding AS

Noter til årsregnskapet for 2020

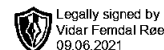
	Kostpris	Bokført verdi
Anleggsaksjer	641 710	641 710

Note 6 - Langsiktig gjeld

Selskapet har en gjeld til morselskapet på kr. 49 047. Lånet renteberegnes ikke. Selskapet har også et lån til morselskapets enesaksjonær, Vidar F. Røe. Pr. 31.12.2020 utgjør denne kr. 283 343. Bokførte renter i 2020 er kr. 2 639,-.

Note 7 - Bundne midler

I posten inngår bundne bankinnskudd med kr 0.



Caruso Holding AS

Noter til årsregnskapet for 2020

Note 8 Skatt

Årets skattekostnad	2020	2019
Resultatført skatt på ordinært resultat:		
Betalbar skatt	18 151	22 459
Endring i utsatt skatt	-1 161	-1 451
Skattekostnad ordinært resultat	16 990	21 008
Skattepliktig inntekt:		
Ordinært resultat før skatt	785 504	-3 536
Permanente forskjeller	-708 278	99 027
Endring i midlertidige forskjeller	5 278	6 597
Skattepliktig inntekt	82 504	102 088
Betalbar skatt i balansen:		
Betalbar skatt på årets resultat	18 151	22 459
Sum betalbar skatt i balansen	18 151	22 459

Skatteeffekten av midlertidige forskjeller som har gitt opphav til utsatt skatt og utsatte skattefordeler, spesifisert på typer av midlertidige forskjeller

	2020	2019	Endring
Gevinst – og tapskonto	21 108	26 386	5 278
Sum	21 108	26 386	5 278
Grunnlag for utsatt skatt	21 108	26 386	5 278
Utsatt skatt (22 %)	4 644	5 805	1 161

Note 9 - Egenkapital

	Aksjekapital	Annen egenkapital	Sum
Egenkapital 1. januar 2020	44 921	393 292	438 213
Årets resultat	0	768 514	768 514
Egenkapital 31. desember 2020	44 921	1 161 805	1 206 726