



ÅRSREGNSKAPET FOR REGNSKAPSÅRET 2024 - GENERELL INFORMASJON

Enheten

Organisasjonsnummer: 927 979 314
Organisasjonsform: Aksjeselskap
Foretaksnavn: SIMI CONSULTING AS
Forretningsadresse: Haakon VII's gate 6
0161 OSLO

Regnskapsår

Årsregnskapets periode: 01.01.2024 - 31.12.2024

Konsern

Morselskap i konsern: Nei

Regnskapsregler

Regler for små foretak benyttet: Ja
Benyttet ved utarbeidelsen av årsregnskapet til selskapet: Regnskapslovens alminnelige regler

Årsregnskapet fastsatt av kompetent organ

Bekreftet av representant for selskapet: Siri Størk Møller Christensen
Dato for fastsettelse av årsregnskapet: 11.04.2025

Grunnlag for avgivelse

År 2024: Årsregnskapet er elektronisk innlevert
År 2023: Tall er hentet fra elektronisk innlevert årsregnskap fra 2024

Det er ikke krav til at årsregnskapet m.v. som sendes til Regnskapsregisteret er undertegnet. Kontrollen på at dette er utført ligger hos revisor/enhetens øverste organ. Sikkerheten ivaretas ved at innsender har rolle/rettighet for innsending av årsregnskapet via Altinn, og ved at det bekreftes at årsregnskapet er fastsatt av kompetent organ.

Brønnøysundregistrene, 09.05.2025



Resultatregnskap

Beløp i: NOK	Note	2024	2023
RESULTATREGNSKAP			
Inntekter			
Salgsinntekt		30 788 662	33 286 484
Sum inntekter		30 788 662	33 286 484
Kostnader			
Varekostnad		2 301 620	2 463 344
Lønnskostnad	1	19 665 364	23 282 609
Avskrivning av driftsmidler og immaterielle eiendeler	2	43 298	40 373
Annen driftskostnad		6 154 898	4 308 227
Sum kostnader		28 165 180	30 094 553
Driftsresultat		2 623 482	3 191 931
Finansinntekter og finanskostnader			
Annen renteinntekt		22 190	16 263
Annen finansinntekt		1 510	1 048
Sum finansinntekter		23 700	17 311
Annen rentekostnad		487	13 918
Annen finanskostnad		1 790	2 296
Sum finanskostnader		2 277	16 214
Netto finans		21 423	1 097
Resultat før skattekostnad		2 644 905	3 193 028
Skattekostnad på resultat	3	593 554	715 502
Årsresultat	4	2 051 351	2 477 526
Årsresultat etter minoritetsinteresser		2 051 351	2 477 526
Totalresultat		2 051 351	2 477 526
Overføringer og disponeringer			
Ordinært utbytte		1 500 000	1 800 000



Resultatregnskap

Beløp i: NOK	Note	2024	2023
Avgitt konsernbidrag		503 081	
Avsatt til annen egenkapital		48 270	677 526
Sum overføringer og disponeringer		2 051 351	2 477 526



Balanse

Beløp i: NOK	Note	2024	2023
BALANSE - EIENDELER			
Anleggsmidler			
Immaterielle eiendeler			
Utsatt skattefordel	3		
Varige driftsmidler			
Tomter, bygninger o.a. fast eiendom	2		
Maskiner og anlegg	2		
Skip og flytende installasjoner	2		
Driftsløsøre, inventar o.a. utstyr	2	71 853	53 551
Sum varige driftsmidler	2	71 853	53 551
Finansielle anleggsmidler			
Lån til foretak i samme konsern	5		41 654
Andre langsiktige fordringer		202 528	167 114
Sum finansielle anleggsmidler		202 528	208 768
Sum anleggsmidler		274 382	262 319
Omløpsmidler			
Varer			
Fordringer			
Kundefordringer		6 471 856	4 972 858
Andre kortsiktige fordringer		83 563	101 684
Sum fordringer		6 555 419	5 074 542
Bankinnskudd, kontanter og lignende			
Bankinnskudd, kontanter o.l.	6	4 265 234	5 660 294
Sum bankinnskudd, kontanter og lignende		4 265 234	5 660 294
Sum omløpsmidler		10 820 653	10 734 837
SUM EIENDELER		11 095 034	10 997 156



Balanse

Beløp i: NOK	Note	2024	2023
BALANSE - EGENKAPITAL OG GJELD			
Egenkapital			
Innskutt egenkapital			
Aksjekapital	7	34 200	34 200
Beholdning av egne aksjer	7		
Annen innskutt egenkapital		-5 570	-5 570
Sum innskutt egenkapital		28 630	28 630
Opptjent egenkapital			
Annen egenkapital		1 271 908	1 223 637
Sum opptjent egenkapital		1 271 908	1 223 637
Sum egenkapital	4	1 300 538	1 252 267
Gjeld			
Langsiktig gjeld			
Utsatt skatt	3		
Annen langsiktig gjeld			
Langsiktig konserngjeld	5		
Sum langsiktig gjeld		0	0
Kortsiktig gjeld			
Leverandørgjeld		928 190	190 199
Betalbar skatt	3	451 659	715 502
Skyldig offentlige avgifter		1 925 503	2 566 098
Utbytte		1 500 000	1 800 000
Kortsiktig konserngjeld	5	2 030 565	1 170 370
Annen kortsiktig gjeld		2 958 580	3 302 719
Sum kortsiktig gjeld		9 794 497	9 744 889
Sum gjeld		9 794 497	9 744 889
SUM EGENKAPITAL OG GJELD		11 095 034	10 997 156



Brønnøysundregistrene

ÅRSREGNSKAP FOR REGNSKAPSÅRET 2024 - GENERELL INFORMASJON

Journalnummer: 2025 381981

Enheten

Organisasjonsnummer: 927 979 314
Organisasjonsform: Aksjeselskap
Foretaksnavn: SIMI CONSULTING AS
Forretningsadresse: Haakon VIIIs gate 6
0161 OSLO

Regnskapsår

Årsregnskapets periode: 01.01.2024 - 31.12.2024

Konsern

Morselskap i konsern: Nei

Regnskapsregler

Regler for små foretak benyttet: Ja
Benyttet ved utarbeidelsen av
årsregnskapet til selskapet: Regnskapslovens alminnelige regler

Årsregnskapet fastsatt av kompetent organ

Bekreftet av representant for selskapet: Siri Størk Møller Christensen
Dato for fastsettelse av årsregnskapet: 11.04.2025

Grunnlag for avgivelse

År 2024: Årsregnskap er elektronisk innlevert.
År 2023: Tall er hentet fra elektronisk innlevert årsregnskap fra 2024.

Det er ikke krav til at årsregnskapet m.v. som sendes til Regnskapsregisteret er undertegnet. Kontrollen på at dette er utført ligger hos revisor/enhetens øverste organ. Sikkerheten ivaretas ved at innsender har rolle/rettighet for innsending av årsregnskapet via Altinn, og ved at det bekreftes at årsregnskapet er fastsatt av kompetent organ.

Brønnøysundregistrene, 08.05.2025



Organisasjonsnr: 927 979 314
SIMI CONSULTING AS

RESULTATREGNSKAP

Beløp i: NOK	Note	2024	2023
RESULTATREGNSKAP			
Inntekter			
Salgsinntekt		30 788 662	33 286 484
Sum inntekter		30 788 662	33 286 484
Kostnader			
Varekostnad		2 301 620	2 463 344
Lønnskostnad	1	19 665 364	23 282 609
Avskrivning av driftsmidler og immaterielle eiendeler		43 298	40 373
Annen driftskostnad	2	6 154 898	4 308 227
Sum kostnader		28 165 180	30 094 553
Driftsresultat		2 623 482	3 191 931
Finansinntekter og finanskostnader			
Annen renteinntekt		22 190	16 263
Annen finansinntekt		1 510	1 048
Sum finansinntekter		23 700	17 311
Annen rentekostnad		487	13 918
Annen finanskostnad		1 790	2 296
Sum finanskostnader		2 277	16 214
Netto finans		21 423	1 097
Resultat før skattekostnad		2 644 905	3 193 028
Skattekostnad på resultat	3	593 554	715 502
Årsresultat	4	2 051 351	2 477 526
Årsresultat etter minoritetsinteresser		2 051 351	2 477 526
Totalresultat		2 051 351	2 477 526
Overføringer og disponeringer			
Ordinært utbytte		1 500 000	1 800 000
Avgitt konsernbidrag		503 081	
Avsatt til annen egenkapital		48 270	677 526
Sum overføringer og disponeringer		2 051 351	2 477 526



Organisasjonsnr: 927 979 314
SIMI CONSULTING AS

BALANSE

Beløp i: NOK	Note	2024	2023
BALANSE - EIENDELER			
Anleggsmidler			
Immaterielle eiendeler			
Utsatt skattefordel	3		
Varige driftsmidler			
Tomter, bygninger o.a. fast eiendom	2		
Maskiner og anlegg	2		
Skip og flytende installasjoner	2		
Driftsløsøre, inventar o. a. utstyr	2	71 853	53 551
Sum varige driftsmidler	2	71 853	53 551
Finansielle anleggsmidler			
Lån til foretak i samme konsern	5		41 654
Andre langsiktige fordringer		202 528	167 114
Sum finansielle anleggsmidler		202 528	208 768
Sum anleggsmidler		274 382	262 319
Omløpsmidler			
Varer			
Fordringer			
Kundefordringer		6 471 856	4 972 858
Andre kortsiktige fordringer		83 563	101 684
Sum fordringer		6 555 419	5 074 542
Bankinnskudd, kontanter og lignende			
Bankinnskudd, kontanter o. l.	6	4 265 234	5 660 294
Sum bankinnskudd, kontanter og lignende		4 265 234	5 660 294
Sum omløpsmidler		10 820 653	10 734 837
SUM EIENDELER		11 095 034	10 997 156
BALANSE - EGENKAPITAL OG GJELD			



Egenkapital			
Innskutt egenkapital			
Aksjekapital	7	34 200	34 200
Beholdning av egne aksjer	7		
Annen innskutt egenkapital		-5 570	-5 570
Sum innskutt egenkapital		28 630	28 630
Opptjent egenkapital			
Annen egenkapital		1 271 908	1 223 637
Sum opptjent egenkapital		1 271 908	1 223 637
Sum egenkapital	4	1 300 538	1 252 267
Gjeld			
Langsiktig gjeld			
Utsatt skatt	3		
Annen langsiktig gjeld			
Langsiktig konserngjeld	5		
Sum langsiktig gjeld		0	0
Kortsiktig gjeld			
Leverandørgjeld		928 190	190 199
Betalbar skatt	3	451 659	715 502
Skyldig offentlige avgifter		1 925 503	2 566 098
Utbytte		1 500 000	1 800 000
Kortsiktig konserngjeld	5	2 030 565	1 170 370
Annen kortsiktig gjeld		2 958 580	3 302 719
Sum kortsiktig gjeld		9 794 497	9 744 889
Sum gjeld		9 794 497	9 744 889
SUM EGENKAPITAL OG GJELD		11 095 034	10 997 156



Organisasjonsnr: 927 979 314
SIMI CONSULTING AS

NOTEOPPLYSNINGER - SELSKAP - alle poster oppgitt i hele tall

Note

Antall årsverk i regnskapsåret
26.00

<u>Sum</u>	<u>Beløp</u>
<u>Balanseført verdi 31.12.</u>	<u>Varige driftsmidler Immaterielle eiend.</u>

Konsernregnskap

Morselskapet sitt navn

Forretningskontor for morselskapet

Begrunnelse for at datterselskap er utelatt fra konsolideringen

<u>Samlet beløp - tilknyttet selskap</u>	<u>Årets</u>	<u>Fjorårets</u>
--	--------------	------------------

<u>Samlet beløp - foretak i samme konsern</u>	<u>Årets</u>	<u>Fjorårets</u>
---	--------------	------------------

<u>Samlet beløp - foretak i samme konsern</u>	<u>Årets</u>	<u>Fjorårets</u>
---	--------------	------------------

<u>Samlet beløp - felles kontrollert virksomhet</u>	<u>Årets</u>	<u>Fjorårets</u>
---	--------------	------------------

<u>Pantstillelse</u>	<u>Beløp</u>
----------------------	--------------

<u>Beholdning av egne aksjer</u>	<u>Antall</u>	<u>Pålydende</u>	<u>Andel av aksjek.</u>
----------------------------------	---------------	------------------	-------------------------



revisjon & rådgivning



Til generalforsamlingen i SIMI CONSULTING AS

Uavhengig revisors beretning for 2024

Konklusjon

Vi har revidert SIMI CONSULTING AS sitt årsregnskap som viser et overskudd på kr 2 051 351. Årsregnskapet består av balanse per 31. desember 2024, resultatregnskap for regnskapsåret avsluttet per denne datoen og noter til årsregnskapet, herunder et sammendrag av viktige regnskapsprinsipper.

Etter vår mening

- oppfyller årsregnskapet gjeldende lovkrav, og
- gir årsregnskapet et rettviseende bilde av selskapets finansielle stilling per 31. desember 2024 og av dets resultat for regnskapsåret avsluttet per denne datoen i samsvar med regnskapslovens regler og god regnskapsskikk i Norge.

Grunnlag for konklusjonen

Vi har gjennomført revisjonen i samsvar med de internasjonale revisjonsstandardene International Standards on Auditing (ISA-ene). Våre oppgaver og plikter i henhold til disse standardene er beskrevet nedenfor under Revisors oppgaver og plikter ved revisjonen av årsregnskapet. Vi er uavhengige av selskapet slik det kreves i lov, forskrift og International Code of Ethics for Professional Accountants (inkludert internasjonale uavhengighetsstandarder) utstedt av the International Ethics Standards Board for Accountants (IESBA-reglene), og vi har overholdt våre øvrige etiske forpliktelser i samsvar med disse kravene. Innhentet revisjonsbevis er etter vår vurdering tilstrekkelig og hensiktsmessig som grunnlag for vår konklusjon.

Ledelsens ansvar for årsregnskapet

Ledelsen (styret og daglig leder) er ansvarlig for å utarbeide årsregnskapet og for at det gir et rettviseende bilde i samsvar med regnskapslovens regler og god regnskapsskikk i Norge. Ledelsen er også ansvarlig for slik intern kontroll som den finner nødvendig for å kunne utarbeide et årsregnskap som ikke inneholder vesentlig feilinformasjon, verken som følge av misligheter eller utilsiktede feil.

Ved utarbeidelsen av årsregnskapet må ledelsen ta standpunkt til selskapets evne til fortsatt drift og opplyse om forhold av betydning for fortsatt drift. Forutsetningen om fortsatt drift skal legges til grunn for årsregnskapet så lenge det ikke er sannsynlig at virksomheten vil bli avvirket.

Side 1 av 2

HLO revisjon & rådgivning AS

Kirkegata 10 | NO-3211 Sandefjord | Telefon: +47 33 42 68 00

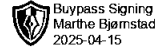
Bank: 6272.05.00561 | Foretaksregisteret: NO 989 027 654 MVA | hlo@hlo.no | www.hlo.no



Medlem av Den norske Revisorforening



revisjon & rådgivning



Revisors oppgaver og plikter ved revisjonen av årsregnskapet

Vårt mål er å oppnå betryggende sikkerhet for at årsregnskapet som helhet ikke inneholder vesentlig feilinformasjon, verken som følge av misligheter eller utilsiktede feil, og å avgi en revisjonsberetning som inneholder vår konklusjon. Betryggende sikkerhet er en høy grad av sikkerhet, men ingen garanti for at en revisjon utført i samsvar med ISA-ene, alltid vil avdekke vesentlig feilinformasjon som eksisterer. Feilinformasjon kan oppstå som følge av misligheter eller utilsiktede feil. Feilinformasjon blir vurdert som vesentlig dersom den enkeltvis eller samlet med rimelighet kan forventes å påvirke økonomiske beslutninger som brukerne foretar basert på årsregnskapet for SIMI CONSULTING AS.

For videre beskrivelse av revisors oppgaver og plikter vises det til:
<https://revisorforeningen.no/revisjonsberetninger>

Sandefjord, 11.04.2025
HLO revisjon & rådgivning AS

Marthe Bjørnstad
statsautorisert revisor
(elektronisk signert)

Side 2 av 2

HLO revisjon & rådgivning AS

Kirkegata 10 | NO-3211 Sandefjord | Telefon: +47 33 42 68 00

Bank: 6272.05.00561 | Foretaksregisteret: NO 989 027 654 MVA | hlo@hlo.no | www.hlo.no



Medlem av Den norske Revisorforening



BankID Signing
Miriam Therese Virik Nilsen
2025-04-11



BankID Signing
Siri Størk Møller Christensen
2025-04-14

Årsregnskap 2024 Simi Consulting AS

**Resultatregnskap
Balanse
Noter til årsregnskapet
Revisors beretning**

Org.nr.: 927 979 314



BankID Signing
Miriam Therese Virik Nilsen
2025-04-11

BankID Signing
Siri Størk Møller Christensen
2025-04-14

RESULTATREGNSKAP

SIMI CONSULTING AS

DRIFTSINNEKTER OG DRIFTSKOSTNADER	Note	2024	2023
Salgsinntekt		30 788 662	33 286 484
Sum driftsinntekter		30 788 662	33 286 484
Varekostnad		2 301 620	2 463 344
Lønnskostnad	1	19 665 364	23 282 609
Avskrivning av driftsmidler og immaterielle eiendeler	2	43 298	40 373
Annen driftskostnad		6 154 898	4 308 227
Sum driftskostnader		28 165 180	30 094 553
Driftsresultat		2 623 482	3 191 931
FINANSINNEKTER OG FINANSKOSTNADER			
Annen renteinntekt		22 190	16 263
Annen finansinntekt		1 510	1 048
Annen rentekostnad		487	13 918
Annen finanskostnad		1 790	2 296
Resultat av finansposter		21 423	1 097
Resultat før skattekostnad		2 644 905	3 193 028
Skattekostnad på resultat	3	593 554	715 502
Årsresultat	4	2 051 351	2 477 526
OVERFØRINGER			
Avsatt til utbytte		1 500 000	1 800 000
Avsatt konsernbidrag		503 081	0
Avsatt til annen egenkapital		48 270	677 526
Sum overføringer		2 051 351	2 477 526



 BankID Signing
Miriam Therese Virik Nilsen
2025-04-11
 BankID Signing
Siri Størk Møller Christensen
2025-04-14

BALANSE

SIMI CONSULTING AS

EIENDELER	Note	2024	2023
ANLEGGSMIDLER			
IMMATERIELLE EIENDELER			
VARIGE DRIFTSMIDLER			
Driftsløsøre, inventar o.a. utstyr	2	71 853	53 551
Sum varige driftsmidler	2	71 853	53 551
FINANSIELLE ANLEGGSMIDLER			
Lån til foretak i samme konsern	5	0	41 654
Andre langsiktige fordringer		202 528	167 114
Sum finansielle anleggsmidler		202 528	208 768
Sum anleggsmidler		274 382	262 319
OMLØPSMIDLER			
FORDRINGER			
Kundefordringer		6 471 856	4 972 858
Andre kortsiktige fordringer		83 563	101 684
Sum fordringer		6 555 419	5 074 542
INVESTERINGER			
Bankinnskudd, kontanter o.l.	6	4 265 234	5 660 294
Sum omløpsmidler		10 820 653	10 734 837
Sum eiendeler		11 095 034	10 997 156



BankID Signing
Miriam Therese Virik Nilsen
2025-04-11
BankID Signing
Siri Størk Møller Christensen
2025-04-14

BALANSE

SIMI CONSULTING AS

EGENKAPITAL OG GJELD	Note	2024	2023
EGENKAPITAL			
INNSKUTT EGENKAPITAL			
Aksjekapital	7	34 200	34 200
Annen innskutt egenkapital		-5 570	-5 570
Sum innskutt egenkapital		28 630	28 630
OPPTJENT EGENKAPITAL			
Annen egenkapital		1 271 908	1 223 637
Sum opptjent egenkapital		1 271 908	1 223 637
Sum egenkapital	4	1 300 538	1 252 267
GJELD			
AVSETNING FOR FORPLIKTELSER			
ANNEN LANGSIKTIG GJELD			
KORTSIKTIG GJELD			
Leverandørgjeld		928 190	190 199
Betalbar skatt	3	451 659	715 502
Skyldig offentlige avgifter		1 925 503	2 566 098
Utbytte		1 500 000	1 800 000
Konserngjeld	5	2 030 565	1 170 370
Annen kortsiktig gjeld		2 958 580	3 302 719
Sum kortsiktig gjeld		9 794 497	9 744 889
Sum gjeld		9 794 497	9 744 889
Sum egenkapital og gjeld		11 095 034	10 997 156


Oslo, 11.04.2025
Styret i Simi Consulting AS

Siri Størk Møller Christensen
styreleder

Miriam Therese Virik Nilsen
styremedlem



Regnskapsprinsipper



Årsregnskapet er satt opp i samsvar med regnskapsloven og NRS 8 - God regnskapsskikk for små foretak.

DRIFTSINNTEKTER

Inntektsføring ved salg av varer skjer på leveringstidspunktet. Tjenester inntektsføres etter hvert som de leveres.

SKATT

Skattekostnaden i resultatregnskapet omfatter både periodens betalbare skatt og endring i utsatt skatt. Utsatt skatt er beregnet med 22 % på grunnlag av de midlertidige forskjeller som eksisterer mellom regnskapsmessige og skattemessige verdier, samt ligningsmessig underskudd til fremføring ved utgangen av regnskapsåret. Skatteøkende og skattereduserende midlertidige forskjeller som reverserer eller kan reverseres i samme periode er utlignet og nettoført.

KLASSIFISERING OG VURDERING AV ANLEGGSMIDLER

Anleggsmidler omfatter eiendeler bestemt til varig eie og bruk. Anleggsmidler er vurdert til anskaffelseskost. Varige driftsmidler balanseføres og avskrives over driftsmidlets økonomiske levetid. Varige driftsmidler nedskrives til gjenvinnbart beløp ved verdifall som forventes ikke å være forbigående. Gjenvinnbart beløp er det høyeste av netto salgsverdi og verdi i bruk. Verdi i bruk er nåverdi av fremtidige kontantstrømmer knyttet til eiendelen. Nedskrivningen reverseres når grunnlaget for nedskrivningen ikke lenger er til stede.

KLASSIFISERING OG VURDERING AV OMLØPSMIDLER

Omløpsmidler og kortsiktig gjeld omfatter normalt poster som forfaller til betaling innen ett år etter balansedagen, samt poster som knytter seg til varekretsløpet. Omløpsmidler vurderes til laveste verdi av anskaffelseskost og virkelig verdi.

FORDRINGER

Kundefordringer og andre fordringer oppføres til pålydende etter fradrag for avsetning til forventet tap. Avsetning til tap gjøres på grunnlag av en individuell vurdering av de enkelte fordringene.

Note 1 Lønnskostnader og antall årsverk

LØNNSKOSTNADER

	2024	2023
Lønninger	16 778 351	19 766 299
Arbeidsgiveravgift	2 407 725	2 902 254
Andre ytelser	479 288	614 056
Sum	19 665 364	23 282 609

Selskapet har i 2024 sysselsatt 26 årsverk.



Note 2 Anleggsmidler

 BankID Signing
Miriam Therese Virik Nilsen
2025-04-11

 BankID Signing
Siri Størk Møller Christensen
2025-04-14

	Driftsløsøre, inventar ol.	Sum
Anskaffelseskost pr. 01.01.24	121 120	121 120
+ Tilgang kjøpte driftsmidler	61 600	61 600
= Anskaffelseskost 31.12.24	182 720	182 720
Akkumulerte avskrivninger 31.12.24	110 867	110 867
= Bokført verdi 31.12.24	71 853	71 853
Årets ordinære avskrivninger	43 298	43 298
Økonomisk levetid	5 år	

Note 3 Skatt

Årets skattekostnad	2024	2023
Resultatført skatt på ordinært resultat:		
Betalbar skatt	593 554	715 502
Endring i utsatt skattefordel	0	0
Skattekostnad ordinært resultat	593 554	715 502
Skattepliktig inntekt:		
Resultat før skatt	2 644 905	3 193 028
Permanente forskjeller	35 971	26 231
Endring i midlertidige forskjeller	17 097	33 022
Avgitt konsernbidrag	-644 976	0
Skattepliktig inntekt	2 052 996	3 252 281
Betalbar skatt i balansen:		
Betalbar skatt på årets resultat	593 554	715 502
Betalbar skatt på avgitt konsernbidrag	-141 895	0
Sum betalbar skatt i balansen	451 659	715 502

Skatteeffekten av midlertidige forskjeller som har gitt opphav til utsatt skatt og utsatte skattefordeler, spesifisert på typer av midlertidige forskjeller


	2024	2023	Endring
Varige driftsmidler	-32 952	-15 855	17 097
Fordringer	-10 000	-10 000	0
Sum	-42 952	-25 855	17 097
Inngår ikke i beregningen av utsatt skatt	42 952	25 855	-17 097
Utsatt skattefordel (22 %)	0	0	0


I henhold til God regnskapsskikk for små foretak balanseføres ikke utsatt skattefordel.



Note 4 Egenkapital

	Aksjekapital	Overkurs	Annen Innskutt egenkapital	Annen egenkapital	Sum egenkapital
Pr. 31.12.2023	34 200	0	-5 570	1 223 637	1 252 267
Årets resultat				2 051 351	2 051 351
Utbytte				-1 500 000	-1 500 000
Konsernbidrag avgitt				-503 081	-503 081
Pr 31.12.2024	34 200	0	-5 570	1 271 908	1 300 538

 BankID Signing
Miriam Therese Virik Nilsen
2025-04-11

 BankID Signing
Siri Størk Møller Christensen
2025-04-14

Note 5 Mellomværende med selskap i samme konsern

	2024	2023
Fordringer		
Andre kortsiktige fordringer konsern	0	41 654
Gjeld		
Annen kortsiktig gjeld konsern	2 030 565	1 170 370
Sum	2 030 565	1 170 370

Note 6 Bankinnskudd

Innestående midler på skattetrekkskonto (bundne midler) er på kr. 565 959.

Note 7 Aksjonærer

Aksjekapitalen i Simi Consulting AS pr. 31.12 består av:

	Antall	Pålydende	Bokført
Ordinære aksjer	114	300,0	34 200
Sum	114		34 200

Eierstruktur

Aksjonærer i % pr. 31.12:

	Ordinære	Eierandel	Stemmeandel
Simi Holding AS	114	100,0	100,0