



ÅRSREGNSKAPET FOR REGNSKAPSÅRET 2020 - GENERELL INFORMASJON

Enheten

Organisasjonsnummer:	915 141 668
Organisasjonsform:	Aksjeselskap
Foretaksnavn:	GUSTAV PEDERSEN AS
Forretningsadresse:	Vige havnevei 56 4633 KRISTIANSAND S

Regnskapsår

Årsregnskapets periode:	01.01.2020 - 31.12.2020
-------------------------	-------------------------

Konsern

Morselskap i konsern:	Ja
Konsernregnskap lagt ved:	Nei

Regnskapsregler

Regler for små foretak benyttet:	Nei
Benyttet ved utarbeidelsen av årsregnskapet til selskapet:	Regnskapslovens alminnelige regler

Årsregnskapet fastsatt av kompetent organ

Bekreftet av representant for selskapet:	Ørjan Heia
Dato for fastsettelse av årsregnskapet:	24.03.2021

Grunnlag for avgivelse

År 2020: Årsregnskapet er elektronisk innlevert
År 2019: Tall er hentet fra elektronisk innlevert årsregnskap fra 2020

Det er ikke krav til at årsregnskapet m.v. som sendes til Regnskapsregisteret er undertegnet. Kontrollen på at dette er utført ligger hos revisor/enhetens øverste organ. Sikkerheten ivaretas ved at innsender har rolle/rettighet for innsending av årsregnskapet via Altinn, og ved at det bekreftes at årsregnskapet er fastsatt av kompetent organ.

Brønnøysundregistrene, 14.08.2022



Resultatregnskap

Beløp i: NOK	Note	2020	2019
RESULTATREGNSKAP			
Inntekter			
Salgsinntekt	1	681 803 961	324 948 933
Annen driftsinntekt		112 586	396 320
Sum inntekter		681 916 546	325 345 253
Kostnader			
Varekostnad		478 102 783	207 248 474
Lønnskostnad	2	71 390 006	66 811 051
Avskrivning på varige driftsmidler	3	3 582 802	3 845 944
Annen driftskostnad	2,4	38 100 474	36 262 508
Sum kostnader		591 176 065	314 167 978
Driftsresultat		90 740 481	11 177 275
Finansinntekter og finanskostnader			
Annen renteinntekt		217 061	443 122
Annen finansinntekt		3 479 330	566 321
Sum finansinntekter		3 696 391	1 009 443
Nedskr/ revers. nedskr. av finansielle anleggsmidler	6	-241 920	-689 633
Annen rentekostnad		12 779	3 269
Annen finanskostnad		4 788 333	127 012
Sum finanskostnader		4 559 192	-559 352
Netto finans		-862 801	1 568 794
Ordinært resultat før skattekostnad		89 877 680	12 746 070
Skattekostnad på ordinært resultat	7	19 729 071	2 585 632
Ordinært resultat etter skattekostnad		70 148 609	10 160 438
Årsresultat		70 148 609	10 160 438
Årsresultat etter minoritetsinteresser		70 148 609	10 160 438
Overføringer og disponeringer			



Resultatregnskap

Beløp i: NOK	Note	2020	2019
Tilleggsutbytte	8	10 000 000	
Ordinært utbytte	8	10 000 000	
Overføringer annen egenkapital	8	50 148 609	10 160 438
Sum overføringer og disponeringer		70 148 609	10 160 438



Balanse

Beløp i: NOK	Note	2020	2019
BALANSE - EIENDELER			
Anleggsmidler			
Immaterielle eiendeler			
Rettigheter	3	1 481 915	1 401 028
Utsatt skattefordel	7	1 930 510	1 449 161
Sum immaterielle eiendeler		3 412 425	2 850 189
Varige driftsmidler			
Maskiner og anlegg	3	484 091	1 193 598
Driftsløsøre, inventar, verktøy, kontorm.	3	4 562 501	5 242 844
Sum varige driftsmidler		5 046 593	6 436 442
Finansielle anleggsmidler			
Investering i datterselskap	5	331 580	292 875
Investeringer i aksjer og andeler	6	6 650 614	6 337 694
Sum finansielle anleggsmidler		6 982 194	6 630 569
Sum anleggsmidler		15 441 211	15 917 200
Omløpsmidler			
Varer			
Varer	9	57 057 761	41 437 877
Sum varer		57 057 761	41 437 877
Fordringer			
Kundefordringer		61 236 803	29 920 106
Andre fordringer		30 636 028	9 532 335
Konsernfordringer	5	65 524 266	28 389 874
Sum fordringer		157 397 097	67 842 316
Bankinnskudd, kontanter og lignende			
Bankinnskudd, kontanter o.l.	10	2 950 136	2 249 055
Sum bankinnskudd, kontanter og lignende		2 950 136	2 249 055
Sum omløpsmidler		217 404 994	111 529 248



Balanse

Beløp i: NOK	Note	2020	2019
SUM EIENDELER		232 846 205	127 446 448
BALANSE - EGENKAPITAL OG GJELD			
Egenkapital			
Innskutt egenkapital			
Aksjekapital	8,11	36 022 000	36 022 000
Sum innskutt egenkapital		36 022 000	36 022 000
Opptjent egenkapital			
Annen egenkapital	8	102 175 715	52 027 106
Sum opptjent egenkapital		102 175 715	52 027 106
Sum egenkapital		138 197 715	88 049 106
Gjeld			
Langsiktig gjeld			
Annen langsiktig gjeld			
Langsiktig konserngjeld	5	248 789	250 000
Sum annen langsiktig gjeld		248 789	250 000
Sum langsiktig gjeld		248 789	250 000
Kortsiktig gjeld			
Leverandørgjeld		23 137 407	18 973 251
Betalbar skatt	7	20 199 503	2 435 868
Skyldig offentlige avgifter		20 069 919	9 594 934
Utbytte	8	10 000 000	
Kortsiktig konserngjeld	5	49 622	613 627
Annen kortsiktig gjeld		20 943 250	7 529 661
Sum kortsiktig gjeld		94 399 701	39 147 342
Sum gjeld		94 648 490	39 397 342
SUM EGENKAPITAL OG GJELD		232 846 205	127 446 448



iRevisjon

iRevisjon AS
Skippergata 2, 4611 Kristiansand S
Tlf: + 47 38 12 95 55
Org.nr.: NO 965 820 310

UAVHENGIG REVISORS BERETNING
Til generalforsamlingen i Gustav Pedersen AS

Uttalelse om revisjonen av årsregnskapet

Konklusjon

Vi har revidert selskapet Gustav Pedersen AS' årsregnskap som viser et overskudd på kr 70 148 609. Årsregnskapet består av balanse per 31. desember 2020, resultatregnskap og kontantstrømoppstilling for regnskapsåret avsluttet per denne datoen og noter til årsregnskapet, herunder et sammendrag av viktige regnskapsprinsipper.

Etter vår mening er det medfølgende årsregnskapet avgitt i samsvar med lov og forskrifter og gir et rettviseende bilde av selskapets finansielle stilling per 31. desember 2020, og av dets resultater og kontantstrømmer for regnskapsåret avsluttet per denne datoen i samsvar med regnskapslovens regler og god regnskapsskikk i Norge.

Grunnlag for konklusjonen

Vi har gjennomført revisjonen i samsvar med lov, forskrift og god revisjonsskikk i Norge, herunder de internasjonale revisjonsstandardene (ISA-ene). Våre oppgaver og plikter i henhold til disse standardene er beskrevet i *Revisors oppgaver og plikter ved revisjon av årsregnskapet*. Vi er uavhengige av selskapet slik det kreves i lov og forskrift, og har overholdt våre øvrige etiske forpliktelser i samsvar med disse kravene. Etter vår oppfatning er innhentet revisjonsbevis tilstrekkelig og hensiktsmessig som grunnlag for vår konklusjon.

Øvrig informasjon

Ledelsen er ansvarlig for øvrig informasjon. Øvrig informasjon består av informasjon i årsberetningen, men inkluderer ikke årsregnskapet og revisjonsberetningen. Vår uttalelse om revisjonen av årsregnskapet dekker ikke øvrig informasjon, og vi attesterer ikke den øvrige informasjonen. I forbindelse med revisjonen av årsregnskapet er det vår oppgave å lese øvrig informasjon med det formål å vurdere hvorvidt det foreligger vesentlig inkonsistens mellom øvrig informasjon og årsregnskapet, kunnskap vi har opparbeidet oss under revisjonen, eller hvorvidt den tilsynelatende inneholder vesentlig feilinformasjon. Dersom vi hadde konkludert med at den øvrige informasjonen inneholder vesentlig feilinformasjon er vi pålagt å rapportere det. Vi har ingenting å rapportere i så henseende.

Styret og daglig leders ansvar for årsregnskapet

Styret og daglig leder (ledelsen) er ansvarlig for å utarbeide årsregnskapet i samsvar med lov og forskrifter, herunder for at det gir et rettviseende bilde i samsvar med regnskapslovens regler og god regnskapsskikk i Norge. Ledelsen er også ansvarlig for slik intern kontroll som den finner nødvendig for å kunne utarbeide et årsregnskap som ikke inneholder vesentlig feilinformasjon, verken som følge av misligheter eller utilsiktede feil.

Medlemmer av Den norske Revisorforening



iRevisjon

Gustav Pedersen AS – revisors beretning 2020

Ved utarbeidelsen av årsregnskapet må ledelsen ta standpunkt til selskapets evne til fortsatt drift og opplyse om forhold av betydning for fortsatt drift. Forutsetningen om fortsatt drift skal legges til grunn for årsregnskapet så lenge det ikke er sannsynlig at virksomheten vil bli avvirket.

Revisors oppgaver og plikter ved revisjonen av årsregnskapet

Vårt mål er å oppnå betryggende sikkerhet for at årsregnskapet som helhet ikke inneholder vesentlig feilinformasjon, verken som følge av misligheter eller utilsiktede feil, og å avgi en revisjonsberetning som inneholder vår konklusjon. Betryggende sikkerhet er en høy grad av sikkerhet, men ingen garanti for at en revisjon utført i samsvar med lov, forskrift og god revisjonsskikk i Norge, herunder ISA-ene, alltid vil avdekke vesentlig feilinformasjon som eksisterer. Feilinformasjon kan oppstå som følge av misligheter eller utilsiktede feil. Feilinformasjon blir vurdert som vesentlig dersom den enkeltvis eller samlet med rimelighet kan forventes å påvirke økonomiske beslutninger som brukerne foretar basert på årsregnskapet.

For videre beskrivelse av revisors oppgaver og plikter vises det til <https://revisorforeningen.no/revisjonsberetninger>

Uttalelse om øvrige lovmessige krav

Konklusjon om årsberetningen

Basert på vår revisjon av årsregnskapet som beskrevet ovenfor, mener vi at opplysningene i årsberetningen om årsregnskapet og forutsetningen om fortsatt drift er konsistente med årsregnskapet og i samsvar med lov og forskrifter.

Konklusjon om registrering og dokumentasjon

Basert på vår revisjon av årsregnskapet som beskrevet ovenfor, og kontrollhandlinger vi har funnet nødvendig i henhold til internasjonal standard for attestasjonsoppdrag (ISAE) 3000 «Attestasjonsoppdrag som ikke er revisjon eller forenklet revisorkontroll av historisk finansiell informasjon», mener vi at ledelsen har oppfylt sin plikt til å sørge for ordentlig og oversiktlig registrering og dokumentasjon av selskapets regnskapsopplysninger i samsvar med lov og god bokføringskikk i Norge.

Kristiansand, 23. mars 2021
iRevisjon AS

Stig Haugen
Stig Haugen
Statsautorisert revisor



**Årsregnskap 2020
for
GUSTAV PEDERSEN AS**

Organisasjonsnr. 915141668



Styrets årsberetning 2020

Virksomhetens art og hvor den drives

Gustav Pedersen AS er en grossistvirksomhet med hovedlager, butikk og administrasjonsbygg i Vige Havnevei 56, 4 km øst for Kristiansand sentrum. I tillegg har vi utsalg i Sørlandsparken, Stoa/Arendal og Mandal.

Gustav Pedersen AS tilbyr et svært omfattende sortiment av forbruksmateriell, bl.a. kontor- og datarekvisita, emballasje og catering, medisinske forbruksvarer, tørk og renhold, møbler, kontormaskiner samt vann og kaffe.

Gustav Pedersen AS er medlem av Norengros-kjeden og var med å etablere denne i 1989. Norengros-kjeden består av 12 grossister som dekker hele landet og er ledende i vår bransje. Medlemmene eier kjeden, med like andeler. Norengros AS utfører felles oppgaver for hele kjeden og sikrer gode og optimale løsninger mot markedet, leverandører og felles driftsløsninger.

Ved utgangen av 2020 hadde selskapet ett datterselskap, Bandagisten AS, som var eiet 100 %. Det har for tiden ingen aktivitet, men har tidligere drevet forretningsvirksomhet innen helseartikler.

Fortsatt drift

Årsoppgjøret er avlagt under forutsetning om fortsatt drift, og styret bekrefter at forutsetningene er til stede. Selskapets økonomiske og finansielle stilling er god.

Rettvisende oversikt

Etter styrets oppfatning gir fremlagt resultatregnskap og balanse med noter fyllestgjørende informasjon om driften og stillingen ved årsskiftet.

Korona virus.

Selskapet jobbet aktivt i 2020 med å skaffe relevante smittevernprodukter som kundene hadde behov for, og lyktes godt med det. Selskapet har også solgt videre til andre grossister i NorEngros kjeden ved å ta rollen som importør av smittevernprodukter. Samlet sett øket derfor salget betydelig i forhold til normalsituasjonen.

I skrivende stund råder det fortsatt spesielle forhold som følge av korona-virus og hvordan det påvirker samfunnet, og selskapet har fortsatt en positiv salgseffekt som følge av situasjonen. En endring tilbake til en normal situasjon i samfunnet forventes å gi reduksjon i omsetningen sammenlignet med det som ble oppnådd i 2020.

Det har ikke inntruffet andre forhold etter regnskapsåret som er av betydning ved bedømmelsen av selskapet.



Arbeidsmiljø og personale

31.12.20 var det 108 personer ansatt i Gustav Pedersen AS fordelt på 98 årsverk, herav 39 kvinner. Sykefraværet i selskapet var på 7,2 % i 2020, som er opp fra 4,4 % i 2019. Det har ikke vært ulykker som har medført personskade i regnskapsåret 2020.

Selskapet er en arbeidsplass der det råder full likestilling mellom kvinner og menn. I bedriftens ledergruppe er det ingen kvinner, i styret er det to kvinner. Bedriften har en klar rekrutteringsprofil og velger ut fra kvalifikasjoner og behov. Vi bedømmer arbeidsmiljøet og den generelle trivsel på arbeidsplassen som god.

Ytre miljø

Selskapets virksomhet medfører ikke forurensning og har svært begrensede utslipp som kan være til skade for det ytre miljø

Finansiell risiko


Likviditetssituasjonen pr. 31.12.20 er tilfredsstillende og selskapet har god tilgang til likvider gjennom konsernkontosystemet, hvor morselskapet Guvi Invest AS er ansvarlig part ovenfor bank. Selskapets egen likviditetsbeholdning per 31.12.20 var 3,0 MNOK.

Årsresultat


Omsetningen i selskapet i 2020 var 681,9 MNOK mot 325,3 MNOK i 2019. Driftsresultatet i 2020 ble 90,7 MNOK mot 11,2 MNOK i 2019. Årsresultatet før skatt i 2020 ble 89,9 MNOK mot 12,7 MNOK i 2019. Selskapet har pr 31.12.2020 en egenkapital på 138,2 MNOK., noe som utgjør 59,4 % av totalkapitalen på 232,8 MNOK.

Kristiansand, den 23. mars 2021


I styret for Gustav Pedersen AS



Øyvind Berntsen
Styreleder


Terje Vikeså
Styremedlem


Gunnar Vikeså
Styremedlem


Tone Fritzman
Styremedlem


Hilde Sangesland
Styremedlem


Erik Svensen
Adm. dir.



GUSTAV PEDERSEN AS

Resultatregnskap

	Note	2020	2019
DRIFTSINNEKTER OG DRIFTSKOSTNADER			
Driftsinntekter			
Salgsinntekt	1	681 803 961	324 948 933
Annen driftsinntekt		112 586	396 320
Sum driftsinntekter		681 916 546	325 345 253
Driftskostnader			
Varekostnad		478 102 783	207 248 474
Lønnskostnad	2	71 390 006	66 811 051
Avskrivning på varige driftsmidler	3	3 582 802	3 845 944
Annen driftskostnad	2,4	38 100 474	36 262 508
Sum driftskostnader		591 176 065	314 167 978
DRIFTSRESULTAT		90 740 481	11 177 275
FINANSINNEKTER OG FINANSKOSTNADER			
Finansinntekter			
Annen renteinntekt		217 061	443 122
Annen finansinntekt		3 479 330	566 321
Sum finansinntekter		3 696 391	1 009 443
Finanskostnader			
Nedskr/ revers. nedskr. av finansielle anleggsmidler	6	(241 920)	(689 633)
Annen rentekostnad		12 779	3 269
Annen finanskostnad		4 788 333	127 012
Sum finanskostnader		4 559 192	(559 352)
NETTO FINANSPOSTER		(862 801)	1 568 794
ORDINÆRT RES. FØR SKATTEKOSTNAD		89 877 680	12 746 070
Skattekostnad på ordinært resultat			
Skattekostnad på ordinært resultat	7	19 729 071	2 585 632
ÅRSRESULTAT		70 148 609	10 160 438



GUSTAV PEDERSEN AS

Balanse pr. 31.12.2020

	Note	31.12.2020	31.12.2019
EIENDELER			
Anleggsmidler			
Immatrielle eiendeler			
Rettigheter	3	1 481 915	1 401 028
Utsatt skattefordel	7	1 930 510	1 449 161
Varige driftsmidler			
Maskiner og anlegg	3	484 091	1 193 598
Driftsløsøre, inventar, verktøy, kontorm.	3	4 562 501	5 242 844
Finansielle anleggsmidler			
Investeringer i datterselskap	5	331 580	292 875
Investeringer i aksjer og andeler	6	6 650 614	6 337 694
Sum anleggsmidler		15 441 211	15 917 200
Omløpsmidler			
Varer	9	57 057 761	41 437 877
Kundefordringer		61 236 803	29 920 106
Fordringer på konsernselskap	5	65 524 266	28 389 874
Andre fordringer		30 636 028	9 532 335
Bankinnskudd, kontanter o.l.	10	2 950 136	2 249 055
Sum omløpsmidler		217 404 994	111 529 248
SUM EIENDELER		232 846 205	127 446 448




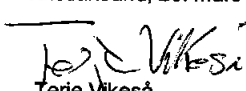
GUSTAV PEDERSEN AS


Balanse pr. 31.12.2020

	Note	31.12.2020	31.12.2019
EGENKAPITAL OG GJELD			
Egenkapital			
Innskutt egenkapital			
Aksjekapital	8,11	36 022 000	36 022 000
Sum innskutt egenkapital		36 022 000	36 022 000
Opptjent egenkapital			
Annen egenkapital	8	102 175 715	52 027 106
Sum opptjent egenkapital		102 175 715	52 027 106
Sum egenkapital		138 197 715	88 049 106
Gjeld			
Annen langsiktig gjeld			
Langsiktig gjeld til konsernselskap	5	248 789	250 000
Sum annen langsiktig gjeld		248 789	250 000
Kortsiktig gjeld			
Leverandørgjeld		23 137 407	18 973 251
Betalbar skatt	7	20 199 503	2 435 868
Skyldig offentlige avgifter		20 069 919	9 594 934
Utbytte	8	10 000 000	0
Kortsiktig gjeld til konsernselskap	5	49 622	613 627
Annen kortsiktig gjeld		20 943 250	7 529 661
Sum kortsiktig gjeld		94 399 701	39 147 342
SUM EGENKAPITAL OG GJELD		232 846 205	127 446 448

Kristiansand, 23. mars 2021



Øyvind Berntsen
Styrets leder


Terje Vikeså
Styremedlem


Gunnar Vikeså
Styremedlem


Tone Fritzman
Styremedlem


Hilde Marie Sangesland
Styremedlem


Erik Svensen
Adm. dir.



GUSTAV PEDERSEN AS

Noter 2020

Regnskapsprinsipper:

Årsregnskapet er satt opp i samsvar med regnskapsloven og god regnskapsskikk. Selskapet har videre fulgt relevante bestemmelser i Norsk Regnskaps Standard utarbeidet av Norsk Regnskaps Stiftelse.

Gustav Pedersen AS er underkonsernspiss. Det er i samsvar med unntaksregelen i NRS om konsernregnskap ikke utarbeidet konsernregnskap for Gustav Pedersen AS. Det vises til konsernregnskapet som er utarbeidet for morselskapet GuVi Invest AS.

Bruk av estimater

Utarbeidelse av regnskap i samsvar med regnskaploven krever bruk av estimater. Videre krever anvendelse av selskapets regnskapsprinsipper at ledelsen må utøve skjønn. Områder som i stor grad inneholder slike skjønsmessige vurderinger, høy grad av kompleksitet, eller områder hvor forutsetninger og estimater er vesentlige for årsregnskapet, er beskrevet i notene.

Regnskapsprinsipper for aksjer i datterselskap

Kostmetoden brukes som prinsipp for investeringer i datterselskap i selskapsregnskapet. Kostprisen økes når midler tilføres ved kapitalutvidelse, eller når det gis konsernbidrag til datterselskap. Mottatte utdelinger resultatføres i utgangspunktet som inntekt. Utdelinger som overstiger andel av opptjent egenkapital etter kjøpet føres som reduksjon i anskaffelseskost. Utbytte/konsernbidrag fra datterselskap regnskapsføres det samme året som datterselskapet avsetter beløpet. Utbytte fra andre selskaper regnskapsføres som finansinntekt når utbyttet er vedtatt. Investeringer i datterselskap, felleskontrollert virksomhet og tilknyttet selskap er vurdert etter kostmetoden. Samme prinsipp gjelder for øvrige aksjainvesteringer.

Investeringer i andre selskaper

Kostmetoden anvendes som prinsipp for investeringer i tilknyttet selskap, felleskontrollert virksomhet og øvrige aksjer/andeler. Utdelinger regnskapsføres i utgangspunktet som finansinntekt, når utdelingen er vedtatt. Hvis utdelingene vesentlig overstiger andel av opptjent egenkapital etter kjøpet, føres det overskytende til reduksjon i kostprisen.

Driftsinntekter

Inntektsføring ved salg av varer skjer på leveringstidspunktet. Tjenester inntektsføres etter hvert som de blir levert.

Omløpsmidler og kortsiktig gjeld

Omløpsmidler og kortsiktig gjeld omfatter normalt poster som forfaller til betaling innen ett år etter siste dag i regnskapsåret, samt poster som knytter seg til varekretsløpet. Omløpsmidler vurderes til laveste verdi av anskaffelseskost og antatt virkelig verdi (Laveste verdis prinsipp).

Anleggsmidler og langsiktig gjeld

Anleggsmidler omfatter eiendeler bestemt til varig eie og bruk for virksomheten. Anleggsmidler er vurdert til anskaffelseskost. Varige driftsmidler føres opp i balansen og avskrives over driftsmidlets forventede økonomiske levetid. Varige driftsmidler nedskrives til virkelig verdi ved verdifall som forventes ikke å være av forbigående art. Nedskrivinger blir reversert når grunnlaget for nedskrivingen ikke lenger finnes å være til stede.

Varer

Varer er vurdert til det laveste av anskaffelseskost og virkelig verdi. Virkelig verdi er estimert salgspris fratrukket nødvendige utgifter til ferdigstillelse og salg.

Fordringer

Kundefordringer og andre fordringer føres opp i balansen til pålydende etter fradrag for avsetning til påregnelig tap. Avsetning til påregnelig tap gjøres på grunnlag av en individuell vurdering av de enkelte fordringene. Andre fordringer er også gjenstand for en tilsvarende vurdering.

Gjeld

Gjeld, med unntak for enkelte avsetninger for forpliktelser, balanseføres til nominelt gjeldsbeløp.

Valuta

Pengeposter i utenlandsk valuta vurderes etter børskursen på valutaen etter kursnoteringen på den siste dagen i regnskapsåret.

Noter for GUSTAV PEDERSEN AS

Organisasjonsnr. 915141668



GUSTAV PEDERSEN AS

Noter 2020

Regnskapsprinsipper forts:

Pensjoner

Foretaket er pliktig til å ha tjenstepensjonsordning for selskapets ansatte jfr. lov om obligatorisk tjenstepensjon. Foretaket har etablert en tjenstepensjonsordning som tilfredsstiller kravene i loven, som omfatter samtlige ansatte. Denne ordningen er organisert som en innskuddsplan. Dette finansieres gjennom innbetalinger til forsikringselskap. Selskapet har ingen ytterligere betalingsforpliktelse etter at innskuddene er betalt. Innskuddene regnskapsføres som lønnskostnad.

Selskapet har også en avtalefestet førtidspensjonsordning (AFP). Den nye AFP-ordningen er å anse som en ytelsesbasert flerforetaksordning, men regnskapsføres som en innskuddsordning frem til det foreligger pålitelig og tilstrekkelig informasjon slik at selskapet kan regnskapsføre sin proporsjonale andel av pensjonskostnad, pensjonsforpliktelse og pensjonsmidler i ordningen. Selskapets forpliktelser er dermed ikke balanseført som gjeld.

Skatt

Skattekostnaden i resultatregnskapet omfatter periodens betalbare skatt som blir utlignet og forfaller til betaling i neste regnskapsår i tillegg til endring i utsatt skatt. Utsatt skatt er beregnet med skattesatsen ved utgangen av regnskapsåret på grunnlag av skattereduserende og skatteøkende midlertidige forskjeller som eksisterer mellom regnskapsmessige og skattemessige verdier. I beregningen er det også medtatt ligningsmessig framførbart underskudd ved regnskapsårets utgang. Skatteøkende og skattereduserende midlertidige forskjeller som reverserer eller kan reversere i samme periode er utlignet og nettoført.

Kontantstrømoppstilling

Kontantstrømoppstilling utarbeides etter den indirekte metoden. Kontanter og kontantekvivalenter omfatter kontanter, bankinnskudd og andre kortsiktige likvide plasseringer, som umiddelbart og med uvesentlig kursrisiko kan konverteres til kjente kontantbeløp og med gjenværende løpetid mindre enn tre måneder fra anskaffelsesdato.

Note 1 - Salgsinntekt

Spesifikasjon av salg fordelt på virksomhetsområder

	I år	I fjor
Salg emballasje, kontor, storhusholdning og helse	681 803 961	324 948 933
Salg annet	0	0
Totalt	681 803 961	324 948 933

Allt salg skjer i tilknytning til selskapets lokaler i Kristiansand, Arendal, Mandal og Grimstad.

Note 2 - Lønnskostnad

Opplysninger om ansatte og ytelser til ansatte og ledelse mv

Gjennomsnittlig antall årsverk i regnskapsåret er 98 personer.

	I år	I fjor
Lønn	54 065 086	51 601 746
Arbeidsgiveravgift	7 847 105	8 124 016
Pensjonskostnader	2 616 984	2 662 373
Andre lønnsrelaterte ytelser	6 860 831	4 422 917
Totalt	71 390 006	66 811 051



GUSTAV PEDERSEN AS

Noter 2020

Note 2 – Lønnskostnad forts.

Ytelser til ledende personer og revisor	Lønn og andre godtgjørelser
Daglig leder	1 315 877
Styremedlemmer	104 800
Totalt	1 420 677

Daglig leder har en avtale om bonus basert på resultat før skatt, som betales ut året etter opptjeningsåret.

Revisor

Selskapet har yttet godtgjørelse til revisor med kr 126 400, herav revisjonshonorar kr 107 400 og godtgjørelse for årsoppgjør og andre tjenester kr 19 000.

Note 3 - Varige driftsmidler

	Rettigheter	Goodwill	Maskiner og anlegg	Driftsløsøre, inventar, verktøy, kontorm.	Sum
Anskaffelseskost pr. 1/1	6 968 861	6 200 000	9 883 287	22 406 548	45 458 696
+ Tilgang	385 253	0	197 697	1 690 889	2 273 839
- Avgang	0	0	0	0	0
Anskaffelseskost pr. 31/12	7 354 114	6 200 000	10 080 985	24 097 436	47 732 535
Akk. av/nedskr. pr 1/1	5 682 834	6 200 000	8 689 689	17 221 004	37 793 527
+ Ordinære avskrivninger	304 367	0	907 204	2 371 231	3 582 802
+ Ekstraord nedskrivninger	0	0	0	0	0
Akk. av/nedskr. pr. 31/12	5 987 200	6 200 000	9 596 893	19 592 235	41 376 329
Balanseført verdi pr 31/12	1 366 914	0	484 091	4 505 201	6 356 206
Ikke avskrivbare driftsmidler	115 001	0	0	57 300	172 301
Balanseført verdi pr 31/12	1 481 915	0	484 091	4 562 501	6 528 507
Prosentats for ord.avskr	20-33	20-20	10-33	14-33	

Note 4 - Annen driftskostnad

Selskapets virksomhet drives fra leide lokaler i Arendal, Mandal og Kristiansand. Selskapet har inngått langsiktige leieavtaler for samtlige lokaler som benyttes.

Årets leie av lokaler er kostnadsført med totalt kr 11 005 469, tilsvarende for 2019 var kr 11 328 476.



GUSTAV PEDERSEN AS

Noter 2020

Note 5 - Investeringer i datterselskap, felleskontrollert virksomhet og tilknyttet selskap

Datterselskapene, de tilknyttede selskapene og de felles kontrollerte virksomhetene er ikke bokført i regnskapet etter egenkapitalmetoden, men etter kostmetoden.

Selskapet har følgende aksjeposter:

Datterselskap:	Eierandel %	Stemmerett %	Årsresultat	Bokf. EK 31.12
Bandagisten AS	100	100	-7 038	299 055

Det er avgitt konsernbidrag til Bandagisten AS med brutto kr 49 622.

Mellomværende datterselskap og andre konsernselskap:

Selskap	Kortsiktige fordringer pr 31.12.20	Langsiktige fordringer pr 31.12.20
Østre Strandgate 12 AS	82 350	0
Guvi Invest AS	65 441 916	0

Konsernbankkonto

Konsernet som selskapet inngår i, har konsernkontoordning hvor morselskapet er ansvarlig part overfor bank.

Gustav Pedersen AS har pr 31.12.2020 en fordring på kr 65 441 916 overfor morselskapet som følge av positiv saldo på sin underkonto i konsernkontosystemet. Det beregnes renter.

Ingen øvrige fordringer eller utlån til konsernselskap pr 31.12.20.

Selskap	Kortsiktig gjeld pr 31.12.20	Langsiktig gjeld pr 31.12.20
Bandagisten AS	49 622	247 475
GuVi Invest AS	0	1 314

Ingen gjeldsposter for øvrig til konsernselskap pr 31.12.20.

Interne transaksjoner konsern:

Gustav Pedersen AS leier lokaler av søsterselskap i konsernet. Sum leiekostnad konsern utgjør kr 3 378 713. Det har for øvrig ikke vært kjøps- eller salgstransaksjoner av betydning med øvrige selskap i konsernet.

Note 6 - Investeringer i aksjer og andeler

Langsiktige aksjeinvesteringer og grunnfondsbevis	I år	I fjor
Balanseført verdi pr 31.12.	kr 6 650 614	kr 6 337 694
Anskaffelseskost pr 31.12.	kr 10 514 453	kr 10 443 453

Selskapet har i samtlige av disse investeringene eierandel på under 10%.



GUSTAV PEDERSEN AS

Noter 2020

Note 7 - Skatt

Spesifikasjon av årets skattegrunnlag:

Resultat før skattekostnader	89 877 680
+ Permanente og andre forskjeller	-200 085
+ Endring i midlertidige forskjeller	2 187 949
= Inntekt før fradrag for konsernbidrag	91 865 544
- Ytet konsernbidrag	49 622
= Inntekt	91 815 922

Spesifikasjon av årets skattekostnad:

Beregnet skatt av årets resultat	20 199 503
= Sum betalbar skatt	20 199 503
+ For lite avsatt tidligere	10 917
+/- Endring i utsatt skatt (regnskapsført)	0
+/- Endring i utsatt skattefordel (regnskapsført)	-481 349
= Ordinær skattekostnad	19 729 071
Skattesats i inntektsåret	22

Betalbar skatt i balansen består av

Sum betalbar skatt	20 199 503
- Refusjon av skatt tiltakspakke 2020	0
= Betalbar skatt i balansen	20 199 503

Utsatt skattefordel

	2020	2019
+ Driftsmidler inkl. goodwill	-3 686 868	-3 566 778
+ Varebeholdning	-3 665 000	-1 735 200
+ Utestående fordringer	-1 263 179	-1 125 120
- Andre avsetninger for forpliktelser	160 000	
= Grunnlag utsatt skattefordel	8 775 047	6 587 098
Utsatt skattefordel	1 930 510	1 449 161

Note 8 - Egenkapital

	Aksjekapital	Annen egenkapital	Sum egenkapital
Pr 31.12.2019	36 022 000	52 027 106	88 049 106
<i>Årets endring av egenkapital</i>			
Tilført fra årets resultat		70 148 609	70 148 609
Tilleggsutbytte november 2020		-10 000 000	-10 000 000
Ordinært utbytte		-10 000 000	-10 000 000
Pr 31.12.2020	36 022 000	102 175 715	138 197 715



GUSTAV PEDERSEN AS

Noter 2020

Note 9 - Varer

Pr beholdningstype	I år	I fjor
Handelsvarer	57 057 761	41 437 877
Totalt	57 057 761	41 437 877

Pr verdsettelsesmetode		
Versatt til anskaffelseskost	57 057 761	41 437 877

Varelageret pr 31.12.2020 er nedskrevet med kr 3 665 000 for ukurante varer (i fjor kr 1 735 200).

Note 10 - Bankinnskudd, kontanter o.l.

Av selskapets samlede bankinnskudd utgjør bundne skattetrekkmidler kr 2 868 421.

Note 11 - Aksjekapital

Aksjekapital og aksjonærer

Selskapets aksjekapital består av 5 146 aksjer à kr 7 000. Aksjekapitalen er kr 36 022 000, alle aksjene er stemmeberettigede.

Selskapets aksjeeier som eier 100% av aksjekapitalen er:

Aksjonærens navn:	Antall aksjer:
GuVi Invest AS	5 146

Morselskapet GuVi Invest AS holder til i Kristiansand kommune. Konsernregnskap utleveres på forespørsel ved konsernets hovedkontor i Vige Havnevei i Kristiansand.



GUSTAV PEDERSEN AS

Kontantstrømoppstilling

	2 020	2 019
Kontantstrømmer fra operasjonelle aktiviteter		
Resultat før skattekostnad	89 877 680	12 746 070
- Periodens betalte skatt	2 435 868	2 565 918
+ Tap / - Vinning ved salg av anleggsmidler	0	-50 000
+ Ordinære avskrivninger	3 582 802	3 845 944
+/- Nedskrivning/ revers. nedskr. anleggsmidler	-241 920	-689 633
+/- Endring i varelager	-15 619 884	-1 621 036
+/- Endring i kundefordringer	-31 316 697	275 220
+/- Endring i leverandørgjeld	4 164 156	270 753
+/- Endring i andre tidsavgrensingsposter	-34 963 138	-18 044 948
= Nto. kontantstrøm fra operasjonelle aktiviteter	13 047 131	-5 833 548
Kontantstrømmer fra investeringsaktiviteter		
- Utbetalinger ved kjøp av varige driftsmidler	2 273 839	5 332 322
- Utbet. ved kjøp av aksjer og andeler	75 000	75 000
+ Netto innbetalinger ved salg av aksjer og andeler	4 000	6 000
= Nto. kontantstrøm fra investeringsaktiviteter	-2 344 839	-5 401 322
Kontantstrømmer fra finansieringsaktiviteter		
- Utbet. ved nedbetaling av langsiktig gjeld	1 211	0
- Utbetalinger av utbytte	10 000 000	4 000 000
= Nto. kontantstrøm fra finansieringsaktiviteter	-10 001 211	-4 000 000
= Netto endring i kontanter mv	701 081	-15 234 870
+ Beholdning av kontanter 01.01.	2 249 055	17 483 925
= Kontantbeholdning 31.12.	2 950 136	2 249 055
Kontantbeholdning mv framkommer slik:		
Kontanter og bankinnskudd pr 31.12.	81 715	196 375
Skattetrekk	2 868 421	2 052 680
= Beholdning av kontanter mv 31.12.	2 950 136	2 249 055

Kontantstrømoppstilling for GUSTAV PEDERSEN AS Organisasjonsnr. 915141668