



## ÅRSREGNSKAPET FOR REGNSKAPSÅRET 2024 - GENERELL INFORMASJON

### Enheten

Organisasjonsnummer: 920 444 504  
Organisasjonsform: Aksjeselskap  
Foretaksnavn: PETERSEN INVEST AS  
Forretningsadresse: Sagveien 4B  
3074 SANDE I VESTFOLD

### Regnskapsår

Årsregnskapets periode: 01.01.2024 - 31.12.2024

### Konsern

Morselskap i konsern: Ja  
Konsernregnskap lagt ved: Nei

### Regnskapsregler

Regler for små foretak benyttet: Ja  
Benyttet ved utarbeidelsen av årsregnskapet til selskapet: Regnskapslovens alminnelige regler

### Årsregnskapet fastsatt av kompetent organ

Bekreftet av representant for selskapet: Charles Petersen  
Dato for fastsettelse av årsregnskapet: 30.06.2025

### Grunnlag for avgivelse

År 2024: Årsregnskapet er elektronisk innlevert  
År 2023: Tall er hentet fra elektronisk innlevert årsregnskap fra 2024

*Det er ikke krav til at årsregnskapet m.v. som sendes til Regnskapsregisteret er undertegnet. Kontrollen på at dette er utført ligger hos revisor/enhetens øverste organ. Sikkerheten ivaretas ved at innsender har rolle/rettighet for innsending av årsregnskapet via Altinn, og ved at det bekreftes at årsregnskapet er fastsatt av kompetent organ.*

Brønnøysundregistrene, 16.07.2025



### Resultatregnskap

Beløp i: NOK	Note	2024	2023
<b>RESULTATREGNSKAP</b>			
<b>Inntekter</b>			
Sum inntekter		0	0
<b>Kostnader</b>			
Annen driftskostnad	1	515	516
Sum kostnader		515	516
<b>Driftsresultat</b>		<b>-515</b>	<b>-516</b>
<b>Finansinntekter og finanskostnader</b>			
Inntekt på investering i datterselskap og tilknyttet selskap	2	192 500	0
Sum finansinntekter		192 500	0
Sum finanskostnader		0	0
<b>Netto finans</b>		<b>192 500</b>	<b>0</b>
<b>Resultat før skattekostnad</b>		<b>191 985</b>	<b>-516</b>
Skattekostnad	3, 4	40 503	0
<b>Årsresultat</b>		<b>151 482</b>	<b>-516</b>
<b>Overføringer og disponeringer</b>			
Udekket tap		7 881	-516
Annen egenkapital		143 601	0
Sum overføringer og disponeringer		151 482	-516



## Balanse

Beløp i: NOK	Note	2024	2023
<b>BALANSE - EIENDELER</b>			
<b>Anleggsmidler</b>			
<b>Immaterielle eiendeler</b>			
Sum immaterielle eiendeler		0	0
<b>Varige driftsmidler</b>			
Sum varige driftsmidler		0	0
<b>Finansielle anleggsmidler</b>			
Investering i datterselskap	2, 5	37 000	37 000
Investeringer i tilknyttet selskap	2, 6	20 000	20 000
Investeringer i aksjer og andeler		100 000	100 000
Andre langsiktige fordringer	7	0	0
Sum finansielle anleggsmidler		157 000	157 000
Sum anleggsmidler		157 000	157 000
<b>Omløpsmidler</b>			
<b>Varer</b>			
<b>Fordringer</b>			
Andre kortsiktige fordringer	2	200 000	200 000
Konsernfordringer	2	192 500	0
Sum fordringer		392 500	200 000
<b>Investeringer</b>			
Sum investeringer		0	0
<b>Bankinnskudd, kontanter og lignende</b>			
Bankinnskudd, kontanter og lignende		9 404	0
Sum bankinnskudd, kontanter og lignende		9 404	0
Sum omløpsmidler		401 904	200 000
<b>SUM EIENDELER</b>		<b>558 904</b>	<b>357 000</b>



### Balanse

Beløp i: NOK	Note	2024	2023
<b>BALANSE - EGENKAPITAL OG GJELD</b>			
<b>Egenkapital</b>			
<b>Innskutt egenkapital</b>			
Aksjekapital	8, 9	45 000	45 000
Beholdning av egne aksjer	8, 9	0	0
Overkurs	9	0	0
Ikke registrert kapitalforhøyelse	9	0	0
Annen innskutt egenkapital	9	0	0
<b>Sum innskutt egenkapital</b>		<b>45 000</b>	<b>45 000</b>
<b>Opptjent egenkapital</b>			
Fond	9	0	0
Annen egenkapital	9	143 601	0
Udekket tap	9	0	7 881
<b>Sum opptjent egenkapital</b>		<b>143 601</b>	<b>-7 881</b>
<b>Sum egenkapital</b>		<b>188 601</b>	<b>37 119</b>
<b>Gjeld</b>			
<b>Langsiktig gjeld</b>			
<b>Sum avsetninger for forpliktelser</b>		<b>0</b>	<b>0</b>
<b>Annen langsiktig gjeld</b>		<b>0</b>	<b>0</b>
<b>Sum annen langsiktig gjeld</b>		<b>0</b>	<b>0</b>
<b>Sum langsiktig gjeld</b>		<b>0</b>	<b>0</b>
<b>Kortsiktig gjeld</b>			
Gjeld til kredittinstitusjoner		0	81
Betalbar skatt	3, 4	40 503	0
Kortsiktig konserngjeld	2	39 000	29 000
Annen kortsiktig gjeld	7	290 800	290 800
<b>Sum kortsiktig gjeld</b>		<b>370 303</b>	<b>319 881</b>
<b>Sum gjeld</b>		<b>370 303</b>	<b>319 881</b>
<b>SUM EGENKAPITAL OG GJELD</b>		<b>558 904</b>	<b>357 000</b>



## Balanse

<b>Beløp i: NOK</b>	<b>Note</b>	<b>2024</b>	<b>2023</b>
---------------------	-------------	-------------	-------------

---



## Brønnøysundregistrene

### ÅRSREGNSKAP FOR REGNSKAPSÅRET 2024 - GENERELL INFORMASJON

Journalnummer: 2025 675707

#### Enheten

Organisasjonsnummer: 920 444 504  
Organisasjonsform: Aksjeselskap  
Foretaksnavn: PETERSEN INVEST AS  
Forretningsadresse: Sagveien 4B  
3074 SANDE I VESTFOLD

#### Regnskapsår

Årsregnskapets periode: 01.01.2024 - 31.12.2024

#### Konsern

Morselskap i konsern: Ja  
Konsernregnskap lagt ved: Nei

#### Regnskapsregler

Regler for små foretak benyttet: Ja  
Benyttet ved utarbeidelsen av  
årsregnskapet til selskapet: Regnskapslovens alminnelige regler

#### Årsregnskapet fastsatt av kompetent organ

Bekreftet av representant for selskapet: Charles Petersen  
Dato for fastsettelse av årsregnskapet: 30.06.2025

#### Revisjon

Selskapet har besluttet at årsregnskapet  
ikke skal revideres: Ja

#### Grunnlag for avgivelse

År 2024: Årsregnskap er elektronisk innlevert.  
År 2023: Tall er hentet fra elektronisk innlevert årsregnskap fra 2024.

*Det er ikke krav til at årsregnskapet m.v. som sendes til Regnskapsregisteret er undertegnet. Kontrollen på at dette er utført ligger hos revisor/enhetens øverste organ. Sikkerheten ivaretas ved at innsender har rolle/rettighet for innsending av årsregnskapet via Altinn, og ved at det bekreftes at årsregnskapet er fastsatt av kompetent organ.*

Brønnøysundregistrene, 15.07.2025



Organisasjonsnr: 920 444 504  
PETERSEN INVEST AS

## RESULTATREGNSKAP

Beløp i: NOK	Note	2024	2023
<b>RESULTATREGNSKAP</b>			
<b>Inntekter</b>			
Sum inntekter		0	0
<b>Kostnader</b>			
Annen driftskostnad	1	515	516
Sum kostnader		515	516
<b>Driftsresultat</b>		-515	-516
<b>Finansinntekter og finanskostnader</b>			
Inntekt på investering i datterselskap og tilknyttet selskap	2	192 500	0
Sum finansinntekter		192 500	0
Sum finanskostnader		0	0
<b>Netto finans</b>		192 500	0
<b>Resultat før skattekostnad</b>		191 985	-516
Skattekostnad	3, 4	40 503	0
<b>Årsresultat</b>		151 482	-516
<b>Overføringer og disponeringer</b>			
Udekket tap		7 881	-516
Annen egenkapital		143 601	0
Sum overføringer og disponeringer		151 482	-516



Organisasjonsnr: 920 444 504  
PETERSEN INVEST AS

## BALANSE

Beløp i: NOK	Note	2024	2023
<b>BALANSE - EIENDELER</b>			
<b>Anleggsmidler</b>			
<b>Immaterielle eiendeler</b>			
Sum immaterielle eiendeler		0	0
<b>Varige driftsmidler</b>			
Sum varige driftsmidler		0	0
<b>Finansielle anleggsmidler</b>			
Investering i datterselskap 2, 5		37 000	37 000
Investeringer i tilknyttet selskap 2, 6		20 000	20 000
Investeringer i aksjer og andeler		100 000	100 000
Andre langsiktige fordringer 7		0	0
Sum finansielle anleggsmidler		157 000	157 000
Sum anleggsmidler		157 000	157 000
<b>Omløpsmidler</b>			
<b>Varer</b>			
<b>Fordringer</b>			
Andre kortsiktige fordringer 2		200 000	200 000
Konsernfordringer 2		192 500	0
Sum fordringer		392 500	200 000
<b>Investeringer</b>			
Sum investeringer		0	0
<b>Bankinnskudd, kontanter og lignende</b>			
Bankinnskudd, kontanter og lignende		9 404	0
Sum bankinnskudd, kontanter og lignende		9 404	0
Sum omløpsmidler		401 904	200 000
<b>SUM EIENDELER</b>		<b>558 904</b>	<b>357 000</b>

## BALANSE - EGENKAPITAL OG GJELD

### Egenkapital



<b>Innskutt egenkapital</b>			
Aksjekapital	8, 9	45 000	45 000
Beholdning av egne aksjer	8, 9	0	0
Overkurs	9	0	0
Ikke registrert kapitalforhøyelse	9	0	0
Annen innskutt egenkapital	9	0	0
<b>Sum innskutt egenkapital</b>		<b>45 000</b>	<b>45 000</b>
<b>Opptjent egenkapital</b>			
Fond	9	0	0
Annen egenkapital	9	143 601	0
Udekket tap	9	0	7 881
<b>Sum opptjent egenkapital</b>		<b>143 601</b>	<b>-7 881</b>
<b>Sum egenkapital</b>		<b>188 601</b>	<b>37 119</b>
<b>Gjeld</b>			
<b>Langsiktig gjeld</b>			
Sum avsetninger for forpliktelser		0	0
Annen langsiktig gjeld		0	0
<b>Sum annen langsiktig gjeld</b>		<b>0</b>	<b>0</b>
<b>Sum langsiktig gjeld</b>		<b>0</b>	<b>0</b>
<b>Kortsiktig gjeld</b>			
Gjeld til			
kredittinstitusjoner		0	81
Betalbar skatt	3, 4	40 503	0
Kortsiktig konserngjeld	2	39 000	29 000
Annen kortsiktig gjeld	7	290 800	290 800
<b>Sum kortsiktig gjeld</b>		<b>370 303</b>	<b>319 881</b>
<b>Sum gjeld</b>		<b>370 303</b>	<b>319 881</b>
<b>SUM EGENKAPITAL OG GJELD</b>		<b>558 904</b>	<b>357 000</b>



Organisasjonsnr: 920 444 504  
PETERSEN INVEST AS

NOTEOPPLYSNINGER - SELSKAP - alle poster oppgitt i hele tall

## Note

### Regnskapsprinsipper

Årsregnskapet er satt opp i samsvar med regnskapsloven og god regnskapsskikk for små foretak. Klassifisering og vurdering av balanseposter Anleggsmidler er eiendeler bestemt til varig eie eller bruk. Eiendeler som er knyttet til varekretsløpet er klassifisert som omløpsmidler. Fordringer klassifiseres som omløpsmidler hvis de forfaller til betaling innen ett år etter transaksjonsdagen. Tilsvarende klassifiseres gjeld som kortsiktig hvis gjelden forfaller til betaling innen ett år. Omløpsmidler vurderes til laveste av anskaffelseskost og virkelig verdi. Kortsiktig gjeld balanseføres til nominelt beløp på etableringstidspunktet. Anleggsmidler vurderes til anskaffelseskost. Varige anleggsmidler avskrives etter en fornuftig avskrivningsplan. Anleggsmidlene nedskrives til virkelig verdi ved verdifall som ikke forventes å være forbigående. Langsiktig gjeld med unntak av andre avsetninger balanseføres til nominelt beløp på etableringstidspunktet. Fordringer Kundefordringer og andre fordringer er oppført i balansen til pålydende etter fradrag for avsetning til forventet tap. Avsetning til tap gjøres på grunnlag av individuelle vurderinger av de enkelte fordringene. Forøvrig er følgende regnskapsprinsipper anvendt: Kostmetoden er benyttet for investeringer i datterselskap/tilknyttet selskap. Utbytte er inntektsført samme år som det er avsatt i datterselskap/tilknyttet selskap, dersom det er sannsynlig at beløpet vil mottas. Ved utbytte som overstiger andel av tilbakeholdt resultat etter kjøpet representerer den overskytende del tilbakebetaling av investert kapital, og er fratrukket investeringens verdi i balansen. Skatt Skattekostnaden i resultatregnskapet omfatter både periodens betalbare skatt og endring i utsatt skatt. Utsatt skatt er beregnet med 22% på grunnlag av de midlertidige forskjeller som eksisterer mellom regnskapsmessige og skattemessige verdier, samt skattemessig underskudd til fremføring ved utgangen av regnskapsåret. Skatteøkende og skattereduserende midlertidige forskjeller som reverserer eller kan reversere i samme periode er fastsatt og skattevirkningen er beregnet på nettogrunnlaget. Selskapet har ikke endret regnskapsprinsipp fra 2023 til 2024.

## Note

1

Antall årsverk i regnskapsåret

0.00

<u>Sum</u>	<u>Beløp</u>
------------	--------------

<u>Balanseført verdi 31.12.</u>	<u>Varige driftsmidler</u>	<u>Immaterielle eiend.</u>
---------------------------------	----------------------------	----------------------------

## Note

2



Konsern, tilknyttet selskap m.v.

Investering som regnskapsføres etter egenkapitalmetoden

**Konsernregnskap**

Virksomheten inngår i konsolideringen til morselskapets konsernregnsk.: Nei

Morselskapet sitt navn

Forretningskontor for morselskapet

Datterselskap er utelatt fra konsolideringen: Nei

Begrunnelse for at datterselskap er utelatt fra konsolideringen

Konsern, tilknyttet selskap m.v. - fordringer og gjeld

**Fordringer**

<u>Samlet beløp - foretak i samme konsern</u>	<u>Årets</u>	<u>Fjorårets</u>
	192500.00	0.00

<u>Samlet beløp - tilknyttet selskap</u>	<u>Årets</u>	<u>Fjorårets</u>
	200000.00	200000.00

**Annen langsiktig gjeld**

<u>Samlet beløp - foretak i samme konsern</u>	<u>Årets</u>	<u>Fjorårets</u>

<u>Samlet beløp - felles kontrollert virksomhet</u>	<u>Årets</u>	<u>Fjorårets</u>

**Kortsiktig gjeld**

<u>Samlet beløp - foretak i samme konsern</u>	<u>Årets</u>	<u>Fjorårets</u>
	39000.00	29000.00

<u>Samlet beløp - felles kontrollert virksomhet</u>	<u>Årets</u>	<u>Fjorårets</u>

Samlet forpliktelse til fordel for foretak i samme konsern

<u>Pantstillelse</u>	<u>Beløp</u>

<u>Garantier</u>	<u>Beløp</u>

**Mer om tilknyttet selskap/datterselskap**

Mottatt konsernbidrag kr. 192 500 fra Eco-Nor Group AS.

Note



**Fordringer**

Fordringer som forfaller senere enn ett år etter regnskapsårets slutt

Mer om fordringer

**Note**

Virkelig verdi og resultatført verdiendr. i perioden, finansielle instrumenter

Mer om finansielle instrumenter

Beskrivelse av finansielle derivater

<u>Beholdning av egne aksjer</u>	<u>Antall</u>	<u>Pålydende</u>	<u>Andel av aksjek.</u>
----------------------------------	---------------	------------------	-------------------------

**Note**

7

**Lån og sikkerhetsstillelse til medlemmer**

Er det gitt lån eller sikkerhetsstillelse til ledende personer: Nei

Opplysninger om:

Medlemmer av:

**Mer om lån og sikkerhetsstillelse**

Lån fra styret på kr. 290 800



Årsregnskap for  
**PETERSEN INVEST AS**

920444504

Regnskapsår  
01.01.2024 - 31.12.2024



PETERSEN INVEST AS  
920 444 504

## Resultatregnskap

	Note	2024	2023
<b>Driftskostnader</b>			
Annen driftskostnad	1	-515	-516
<b>Sum driftskostnader</b>		<b>-515</b>	<b>-516</b>
<b>Driftsresultat</b>		<b>-515</b>	<b>-516</b>
<b>Finansinntekter</b>			
Inntekt på investering i datterselskap og tilknyttet selskap	2	192 500	0
<b>Sum finansinntekter</b>		<b>192 500</b>	<b>0</b>
<b>Netto finans</b>		<b>192 500</b>	<b>0</b>
<b>Resultat før skattekostnad</b>		<b>191 985</b>	<b>-516</b>
Skattekostnad	3, 4	-40 503	0
<b>Årsresultat</b>		<b>151 482</b>	<b>-516</b>
<b>Overføringer</b>			
Annen egenkapital		143 601	0
Udekket tap		7 881	-516
<b>Sum overføringer</b>		<b>151 482</b>	<b>-516</b>



PETERSEN INVEST AS  
920 444 504

### Balanse

	Note	31.12.2024	31.12.2023
<b>EIENDELER</b>			
<b>Anleggsmidler</b>			
<b>Finansielle anleggsmidler</b>			
Investering i datterselskap	2, 5	37 000	37 000
Investeringer i tilknyttet selskap	2, 6	20 000	20 000
Investeringer i aksjer og andeler		100 000	100 000
<b>Sum finansielle anleggsmidler</b>		<b>157 000</b>	<b>157 000</b>
<b>Sum anleggsmidler</b>		<b>157 000</b>	<b>157 000</b>
<b>Omløpsmidler</b>			
<b>Fordringer</b>			
Kortsiktige konsernfordringer	2	192 500	0
Andre kortsiktige fordringer	2	200 000	200 000
<b>Sum fordringer</b>		<b>392 500</b>	<b>200 000</b>
<b>Bankinnskudd, kontanter og lignende</b>			
Bankinnskudd, kontanter og lignende		9 404	0
<b>Sum bankinnskudd, kontanter og lignende</b>		<b>9 404</b>	<b>0</b>
<b>Sum omløpsmidler</b>		<b>401 904</b>	<b>200 000</b>
<b>SUM EIENDELER</b>		<b>558 904</b>	<b>357 000</b>



PETERSEN INVEST AS  
920 444 504

## Balanse

	Note	31.12.2024	31.12.2023
<b>EGENKAPITAL OG GJELD</b>			
<b>Egenkapital</b>			
<b>Innskutt egenkapital</b>			
Aksjekapital	8, 9	45 000	45 000
<b>Sum innskutt egenkapital</b>		<b>45 000</b>	<b>45 000</b>
<b>Opptjent egenkapital</b>			
Annen egenkapital	9	143 601	0
Udekket tap	9	0	-7 881
<b>Sum opptjent egenkapital</b>		<b>143 601</b>	<b>-7 881</b>
<b>Sum egenkapital</b>		<b>188 601</b>	<b>37 119</b>
<b>Gjeld</b>			
<b>Kortsiktig gjeld</b>			
Gjeld til kredittinstitusjoner		0	81
Betalbar skatt	3, 4	40 503	0
Kortsiktig konserngjeld	2	39 000	29 000
Annen kortsiktig gjeld	7	290 800	290 800
<b>Sum kortsiktig gjeld</b>		<b>370 303</b>	<b>319 881</b>
<b>Sum gjeld</b>		<b>370 303</b>	<b>319 881</b>
<b>SUM EGENKAPITAL OG GJELD</b>		<b>558 904</b>	<b>357 000</b>

SANDE I VESTFOLD, 30.06.2025

Charles Petersen  
styrets leder / daglig leder



PETERSEN INVEST AS  
920 444 504

## Noter

### Regnskapsprinsipper

Årsregnskapet er satt opp i samsvar med regnskapsloven og god regnskapsskikk for små foretak.

#### Klassifisering og vurdering av balanseposter

Anleggsmidler er eiendeler bestemt til varig eie eller bruk. Eiendeler som er knyttet til varekretsløpet er klassifisert som omløpsmidler. Fordringer klassifiseres som omløpsmidler hvis de forfaller til betaling innen ett år etter transaksjonsdagen. Tilsvarende klassifiseres gjeld som kortsiktig hvis gjelden forfaller til betaling innen ett år.

Omløpsmidler vurderes til laveste av anskaffelseskost og virkelig verdi. Kortsiktig gjeld balanseføres til nominelt beløp på etableringstidspunktet. Anleggsmidler vurderes til anskaffelseskost. Varige anleggsmidler avskrives etter en fornuftig avskrivningsplan. Anleggsmidlene nedskrives til virkelig verdi ved verdifall som ikke forventes å være forbigående. Langsiktig gjeld med unntak av andre avsetninger balanseføres til nominelt beløp på etableringstidspunktet.

#### Fordringer

Kundefordringer og andre fordringer er oppført i balansen til pålydende etter fradrag for avsetning til forventet tap. Avsetning til tap gjøres på grunnlag av individuelle vurderinger av de enkelte fordringene.

#### Forøvrig er følgende regnskapsprinsipper anvendt:

Kostmetoden er benyttet for investeringer i datterselskap/tilknyttet selskap. Utbytte er inntektsført samme år som det er avsatt i datterselskap/tilknyttet selskap, dersom det er sannsynlig at beløpet vil mottas. Ved utbytte som overstiger andel av tilbakeholdt resultat etter kjøpet representerer den overskytende del tilbakebetaling av investert kapital, og er fratrukket investeringens verdi i balansen.

#### Skatt

Skattekostnaden i resultatregnskapet omfatter både periodens betalbare skatt og endring i utsatt skatt. Utsatt skatt er beregnet med 22% på grunnlag av de midlertidige forskjeller som eksisterer mellom regnskapsmessige og skattemessige verdier, samt skattemessig underskudd til fremføring ved utgangen av regnskapsåret. Skatteøkende og skattereduserende midlertidige forskjeller som reverserer eller kan reversere i samme periode er fastsatt og skattevirkningen er beregnet på nettogrunnlaget.

Selskapet har ikke endret regnskapsprinsipp fra 2023 til 2024.

#### Note 1 - Antall årsverk

Selskapet har ikke hatt ansatte i løpet av regnskapsåret.

#### Note 2 - Konsern, tilknyttet selskap m.v.

##### Fordringer

	2024	2023
Samlet beløp som gjelder foretak i samme konsern	192 500	0
Samlet beløp som gjelder tilknyttet selskap	200 000	200 000

##### Kortsiktig gjeld

	2024	2023
Samlet beløp som gjelder foretak i samme konsern	39 000	29 000

#### Mer om tilknyttet selskap/datterselskap

Mottatt konsernbidrag kr. 192 500 fra Eco-Nor Group AS.



PETERSEN INVEST AS  
920 444 504

## Note 3 - Spesifisering av skatt

Skattekostnad	2024	2023
Betalbar skatt på alminnelig inntekt	40 503	0
<b>Skattekostnad</b>	<b>40 503</b>	<b>0</b>
<b>Skattepliktig inntekt</b>		
Resultat før skatt	191 985	-516
Permanente forskjeller	-192 500	0
- Anvendelse av fremførbart underskudd	-7 881	0
+/- Mottatt/avgitt konsernbidrag	192 500	0
<b>Skattepliktig inntekt</b>	<b>184 104</b>	<b>-516</b>
<b>Betalbar skatt i balansen</b>		
Betalbar skatt på årets resultat	40 503	0
<b>Betalbar skatt i balansen</b>	<b>40 503</b>	<b>0</b>

## Note 4 - Midlertidige forskjeller - utsatt skatt/skattefordel

Utsatt skatt/utsatt skattefordel i balansen avsettes på grunnlag av forskjeller mellom regnskapsmessige og skattemessige verdier i henhold til norsk regnskapsstandard for skatt.

Midlertidige skatteøkende og skattereduserende forskjeller som kan utlignes er nettoført.

Midlertidige forskjeller knyttet til:	01.01.2024	31.12.2024	Endring
Fremførbart underskudd	-7 881	0	-7 881
<b>Netto forskjeller</b>	<b>-7 881</b>	<b>0</b>	<b>-7 881</b>
Skattereduserende forskjeller som ikke kan utlignes	7 881	0	7 881
<b>Sum midlertidige forskjeller som inngår i grunnlag for utsatt skatt/skattefordel</b>	<b>0</b>	<b>0</b>	<b>0</b>
<b>Utsatt skatt 31.12.2024 basert på 22 %</b>	<b>0</b>	<b>0</b>	<b>0</b>

## Note 5 - Investeringer i datterselskaper

Selskapsnavn	Forretningskontor	Eier- Stemme-		Bokført verdi	Årsresultat	Egenkapital
		andel (%)	rett (%)			
Eco-Nor Group AS	Sande i Vestfold	100,00	100,00	37 000	178 078	57 049
<b>Sum</b>				<b>37 000</b>		

## Note 6 - Investeringer i tilknyttede selskaper

Selskapsnavn	Forretningskontor	Eier- Stemme-		Bokført verdi	Årsresultat	Egenkapital
		andel (%)	rett (%)			
HV Property AS	Drammen	50,00	50,00	20 000	-480	33 036
<b>Sum</b>				<b>20 000</b>		

## Note 7 - Lån og sikkerhetsstillelse til ledende personer, eiere med videre

Det er ikke gitt lån eller sikkerhetsstillelse til medlemmer av styrende organer.

### Mer om lån og sikkerhetsstillelse

Lån fra styret på kr. 290 800



PETERSEN INVEST AS  
920 444 504

## Note 8 - Aksjekapital


<u>Aksjeklasse</u>	<u>Antall aksjer</u>	<u>Aksjenes pålydende</u>	<u>Bokført verdi</u>
Ordinære	45 000	1	45 000

<u>Aksjonærer</u>	<u>Antall aksjer</u>	<u>Eierandel %</u>	<u>Aksjeklasse</u>
Charles Petersen	45 000	100,00	Ordinære

## Note 9 - Egenkapital

	<u>Aksjekapital</u>	<u>Opptjent egenkapital</u>	<u>Udekket tap</u>	<u>Sum</u>
Egenkapital 31.12.2023	45 000	0	-7 881	37 119
Årsresultat	0	143 601	7 881	151 482
<b>Egenkapital 31.12.2024</b>	<b>45 000</b>	<b>143 601</b>	<b>0</b>	<b>188 601</b>



Årsregnskap for  
**PETERSEN INVEST AS**

920444504

Regnskapsår  
01.01.2024 - 31.12.2024



PETERSEN INVEST AS  
920 444 504

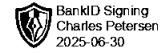


## Resultatregnskap

	Note	2024	2023
<b>Driftskostnader</b>			
Annen driftskostnad	1	-515	-516
<b>Sum driftskostnader</b>		<b>-515</b>	<b>-516</b>
<b>Driftsresultat</b>		<b>-515</b>	<b>-516</b>
<b>Finansinntekter</b>			
Inntekt på investering i datterselskap og tilknyttet selskap	2	192 500	0
<b>Sum finansinntekter</b>		<b>192 500</b>	<b>0</b>
<b>Netto finans</b>		<b>192 500</b>	<b>0</b>
<b>Resultat før skattekostnad</b>		<b>191 985</b>	<b>-516</b>
Skattekostnad	3, 4	-40 503	0
<b>Årsresultat</b>		<b>151 482</b>	<b>-516</b>
<b>Overføringer</b>			
Annen egenkapital		143 601	0
Udekket tap		7 881	-516
<b>Sum overføringer</b>		<b>151 482</b>	<b>-516</b>



PETERSEN INVEST AS  
920 444 504

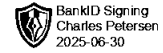


## Balanse

	Note	31.12.2024	31.12.2023
<b>EIENDELER</b>			
<b>Anleggsmidler</b>			
<b>Finansielle anleggsmidler</b>			
Investering i datterselskap	2, 5	37 000	37 000
Investeringer i tilknyttet selskap	2, 6	20 000	20 000
Investeringer i aksjer og andeler		100 000	100 000
<b>Sum finansielle anleggsmidler</b>		<b>157 000</b>	<b>157 000</b>
<b>Sum anleggsmidler</b>		<b>157 000</b>	<b>157 000</b>
<b>Omløpsmidler</b>			
<b>Fordringer</b>			
Kortsiktige konsernfordringer	2	192 500	0
Andre kortsiktige fordringer	2	200 000	200 000
<b>Sum fordringer</b>		<b>392 500</b>	<b>200 000</b>
<b>Bankinnskudd, kontanter og lignende</b>			
Bankinnskudd, kontanter og lignende		9 404	0
<b>Sum bankinnskudd, kontanter og lignende</b>		<b>9 404</b>	<b>0</b>
<b>Sum omløpsmidler</b>		<b>401 904</b>	<b>200 000</b>
<b>SUM EIENDELER</b>		<b>558 904</b>	<b>357 000</b>



PETERSEN INVEST AS  
920 444 504



## Balanse


	Note	31.12.2024	31.12.2023
<b>EGENKAPITAL OG GJELD</b>			
<b>Egenkapital</b>			
<b>Innskutt egenkapital</b>			
Aksjekapital	8, 9	45 000	45 000
<b>Sum innskutt egenkapital</b>		<b>45 000</b>	<b>45 000</b>
<b>Opptjent egenkapital</b>			
Annen egenkapital	9	143 601	0
Udekket tap	9	0	-7 881
<b>Sum opptjent egenkapital</b>		<b>143 601</b>	<b>-7 881</b>
<b>Sum egenkapital</b>		<b>188 601</b>	<b>37 119</b>
<b>Gjeld</b>			
<b>Kortsiktig gjeld</b>			
Gjeld til kredittinstitusjoner		0	81
Betalbar skatt	3, 4	40 503	0
Kortsiktig konserngjeld	2	39 000	29 000
Annen kortsiktig gjeld	7	290 800	290 800
<b>Sum kortsiktig gjeld</b>		<b>370 303</b>	<b>319 881</b>
<b>Sum gjeld</b>		<b>370 303</b>	<b>319 881</b>
<b>SUM EGENKAPITAL OG GJELD</b>		<b>558 904</b>	<b>357 000</b>

SANDE I VESTFOLD, 30.06.2025

Charles Petersen  
styrets leder / daglig leder



PETERSEN INVEST AS  
920 444 504



## Noter

### Regnskapsprinsipper

Årsregnskapet er satt opp i samsvar med regnskapsloven og god regnskapsskikk for små foretak.

#### Klassifisering og vurdering av balanseposter

Anleggsmidler er eiendeler bestemt til varig eie eller bruk. Eiendeler som er knyttet til varekretsløpet er klassifisert som omløpsmidler. Fordringer klassifiseres som omløpsmidler hvis de forfaller til betaling innen ett år etter transaksjonsdagen. Tilsvarende klassifiseres gjeld som kortsiktig hvis gjelden forfaller til betaling innen ett år.

Omløpsmidler vurderes til laveste av anskaffelseskost og virkelig verdi. Kortsiktig gjeld balanseføres til nominelt beløp på etableringstidspunktet. Anleggsmidler vurderes til anskaffelseskost. Varige anleggsmidler avskrives etter en fornuftig avskrivningsplan. Anleggsmidlene nedskrives til virkelig verdi ved verdifall som ikke forventes å være forbigående. Langsiktig gjeld med unntak av andre avsetninger balanseføres til nominelt beløp på etableringstidspunktet.

#### Fordringer

Kundefordringer og andre fordringer er oppført i balansen til pålydende etter fradrag for avsetning til forventet tap. Avsetning til tap gjøres på grunnlag av individuelle vurderinger av de enkelte fordringene.

#### Forøvrig er følgende regnskapsprinsipper anvendt:

Kostmetoden er benyttet for investeringer i datterselskap/tilknyttet selskap. Utbytte er inntektsført samme år som det er avsatt i datterselskap/tilknyttet selskap, dersom det er sannsynlig at beløpet vil mottas. Ved utbytte som overstiger andel av tilbakeholdt resultat etter kjøpet representerer den overskytende del tilbakebetaling av investert kapital, og er fratrukket investeringens verdi i balansen.

#### Skatt

Skattekostnaden i resultatregnskapet omfatter både periodens betalbare skatt og endring i utsatt skatt. Utsatt skatt er beregnet med 22% på grunnlag av de midlertidige forskjeller som eksisterer mellom regnskapsmessige og skattemessige verdier, samt skattemessig underskudd til fremføring ved utgangen av regnskapsåret. Skatteøkende og skattereduserende midlertidige forskjeller som reverserer eller kan reversere i samme periode er fastsatt og skattevirkningen er beregnet på nettogrunnlaget.

Selskapet har ikke endret regnskapsprinsipp fra 2023 til 2024.

#### Note 1 - Antall årsverk

Selskapet har ikke hatt ansatte i løpet av regnskapsåret.

#### Note 2 - Konsern, tilknyttet selskap m.v.

##### Fordringer

	2024	2023
Samlet beløp som gjelder foretak i samme konsern	192 500	0
Samlet beløp som gjelder tilknyttet selskap	200 000	200 000

##### Kortsiktig gjeld


	2024	2023
Samlet beløp som gjelder foretak i samme konsern	39 000	29 000

#### Mer om tilknyttet selskap/datterselskap

Mottatt konsernbidrag kr. 192 500 fra Eco-Nor Group AS.



PETERSEN INVEST AS  
920 444 504



## Note 3 - Spesifisering av skatt

Skattekostnad	2024	2023
Betalbar skatt på alminnelig inntekt	40 503	0
<b>Skattekostnad</b>	<b>40 503</b>	<b>0</b>
<b>Skattepliktig inntekt</b>		
Resultat før skatt	191 985	-516
Permanente forskjeller	-192 500	0
- Anvendelse av fremførbart underskudd	-7 881	0
+/- Mottatt/avgitt konsernbidrag	192 500	0
<b>Skattepliktig inntekt</b>	<b>184 104</b>	<b>-516</b>
<b>Betalbar skatt i balansen</b>		
Betalbar skatt på årets resultat	40 503	0
<b>Betalbar skatt i balansen</b>	<b>40 503</b>	<b>0</b>

## Note 4 - Midlertidige forskjeller - utsatt skatt/skattefordel

Utsatt skatt/utsatt skattefordel i balansen avsettes på grunnlag av forskjeller mellom regnskapsmessige og skattemessige verdier i henhold til norsk regnskapsstandard for skatt.

Midlertidige skatteøkende og skattereduserende forskjeller som kan utlignes er nettoført.

Midlertidige forskjeller knyttet til:	01.01.2024	31.12.2024	Endring
Fremførbart underskudd	-7 881	0	-7 881
<b>Netto forskjeller</b>	<b>-7 881</b>	<b>0</b>	<b>-7 881</b>
Skattereduserende forskjeller som ikke kan utlignes	7 881	0	7 881
<b>Sum midlertidige forskjeller som inngår i grunnlag for utsatt skatt/skattefordel</b>	<b>0</b>	<b>0</b>	<b>0</b>
<b>Utsatt skatt 31.12.2024 basert på 22 %</b>	<b>0</b>	<b>0</b>	<b>0</b>

## Note 5 - Investeringer i datterselskaper

Selskapsnavn	Forretningskontor	Eier- Stemme-		Bokført verdi	Årsresultat	Egenkapital
		andel (%)	rett (%)			
Eco-Nor Group AS	Sande i Vestfold	100,00	100,00	37 000	178 078	57 049
<b>Sum</b>				<b>37 000</b>		

## Note 6 - Investeringer i tilknyttede selskaper

Selskapsnavn	Forretningskontor	Eier- Stemme-		Bokført verdi	Årsresultat	Egenkapital
		andel (%)	rett (%)			
HV Property AS	Drammen	50,00	50,00	20 000	-480	33 036
<b>Sum</b>				<b>20 000</b>		

## Note 7 - Lån og sikkerhetsstillelse til ledende personer, eiere med videre


Det er ikke gitt lån eller sikkerhetsstillelse til medlemmer av styrende organer.

### Mer om lån og sikkerhetsstillelse

Lån fra styret på kr. 290 800



PETERSEN INVEST AS  
920 444 504



## Note 8 - Aksjekapital

<u>Aksjeklasse</u>	<u>Antall aksjer</u>	<u>Aksjenes pålydende</u>	<u>Bokført verdi</u>
Ordinære	45 000	1	45 000

<u>Aksjonærer</u>	<u>Antall aksjer</u>	<u>Eierandel %</u>	<u>Aksjeklasse</u>
Charles Petersen	45 000	100,00	Ordinære

## Note 9 - Egenkapital

	<u>Aksjekapital</u>	<u>Opptjent egenkapital</u>	<u>Udekket tap</u>	<u>Sum</u>
Egenkapital 31.12.2023	45 000	0	-7 881	37 119
Årsresultat	0	143 601	7 881	151 482
<b>Egenkapital 31.12.2024</b>	<b>45 000</b>	<b>143 601</b>	<b>0</b>	<b>188 601</b>