



ÅRSREGNSKAPET FOR REGNSKAPSÅRET 2020 - GENERELL INFORMASJON

Enheten

Organisasjonsnummer: 984 773 005
Organisasjonsform: Aksjeselskap
Foretaksnavn: NOVA TRANSIT AS
Forretningsadresse: c/o Trond Clausen
Gotskalk Johnsons vei 7
3014 DRAMMEN

Regnskapsår

Årsregnskapets periode: 01.01.2020 - 31.12.2020

Konsern

Morselskap i konsern: Nei

Regnskapsregler

Regler for små foretak benyttet: Ja
Benyttet ved utarbeidelsen av årsregnskapet til selskapet: Regnskapslovens alminnelige regler

Årsregnskapet fastsatt av kompetent organ

Bekreftet av representant for selskapet: Nina Cecilie V. Fredriksen
Dato for fastsettelse av årsregnskapet: 09.03.2021

Grunnlag for avgivelse

År 2020: Årsregnskapet er elektronisk innlevert
År 2019: Tall er hentet fra elektronisk innlevert årsregnskap fra 2020

Det er ikke krav til at årsregnskapet m.v. som sendes til Regnskapsregisteret er undertegnet. Kontrollen på at dette er utført ligger hos revisor/enhetens øverste organ. Sikkerheten ivaretas ved at innsender har rolle/rettighet for innsending av årsregnskapet via Altinn, og ved at det bekreftes at årsregnskapet er fastsatt av kompetent organ.

Brønnøysundregistrene, 20.04.2022



Resultatregnskap

Beløp i: NOK	Note	2020	2019
RESULTATREGNSKAP			
Inntekter			
Salgsinntekt		2 928 737	4 059 495
Sum inntekter		2 928 737	4 059 495
Kostnader			
Kjøp av tjenester		61 308	53 472
Lønnskostnad	2, 4, 6, 9	2 656 015	3 685 647
Avskrivning av driftsmidler og immaterielle eiendeler	10		
Annen driftskostnad	6	99 545	146 252
Sum kostnader		2 816 868	3 885 371
Driftsresultat		111 869	174 124
Finansinntekter og finanskostnader			
Annen renteinntekt		440	906
Annen finansinntekt		80 652	20 774
Sum finansinntekter		81 092	21 680
Annen finanskostnad			2 518
Sum finanskostnader			2 518
Netto finans		81 092	19 162
Ordinært resultat før skattekostnad		192 961	193 286
Skattekostnad på ordinært resultat	5	42 812	41 888
Ordinært resultat etter skattekostnad		150 149	151 398
Årsresultat		150 149	151 398
Årsresultat etter minoritetsinteresser		150 149	151 398
Totalresultat		150 149	151 398
Overføringer og disponeringer			



Resultatregnskap

Beløp i: NOK	Note	2020	2019
Ordinært utbytte		250 000	
Tilleggsutbytte		150 000	
Avsatt til annen egenkapital			151 398
Overført fra annen egenkapital		-249 851	
Sum overføringer og disponeringer	7	150 149	151 398



Balanse

Beløp i: NOK	Note	2020	2019
BALANSE - EIENDELER			
Anleggsmidler			
Immaterielle eiendeler			
Driftsløsøre, inventar o.a. utstyr	10		
Sum anleggsmidler		0	0
Omløpsmidler			
Varer			
Fordringer			
Kundefordringer		194 822	552 095
Opptjent ikke fakturerte inntekter			33 214
Sum fordringer		194 822	585 309
Bankinnskudd, kontanter og lignende			
Bankinnskudd, kontanter o.l.	8	1 381 823	1 677 423
Sum bankinnskudd, kontanter og lignende		1 381 823	1 677 423
Sum omløpsmidler		1 576 644	2 262 732
SUM EIENDELER		1 576 644	2 262 732
BALANSE - EGENKAPITAL OG GJELD			
Egenkapital			
Innskutt egenkapital			
Aksjekapital	3	100 000	100 000
Overkurs		10 000	10 000
Sum innskutt egenkapital		110 000	110 000
Opptjent egenkapital			
Annen egenkapital		843	250 694
Sum opptjent egenkapital		843	250 694



Balanse

Beløp i: NOK	Note	2020	2019
Sum egenkapital	7	110 843	360 694
Gjeld			
Langsiktig gjeld			
Utsatt skatt	5		
Annen langsiktig gjeld			
Sum langsiktig gjeld		0	0
Kortsiktig gjeld			
Leverandørgjeld		15 910	41 004
Betalbar skatt	5	42 812	41 888
Skyldig offentlige avgifter		171 596	331 159
Utbytte		250 000	
Annen kortsiktig gjeld		985 483	1 487 987
Sum kortsiktig gjeld		1 465 801	1 902 038
Sum gjeld		1 465 801	1 902 038
SUM EGENKAPITAL OG GJELD		1 576 644	2 262 732



Brønnøysundregistrene

ÅRSREGNSKAP FOR REGNSKAPSÅRET 2020 - GENERELL INFORMASJON

Journalnummer: 2021 228622

Enheten

Organisasjonsnummer: 984 773 005
Organisasjonsform: Aksjeselskap
Foretaksnavn: NOVA TRANSIT AS
Forretningsadresse: c/o Trond Clausen
Gotskalk Johnsons vei 7
3014 DRAMMEN

Regnskapsår

Årsregnskapets periode: 01.01.2020 - 31.12.2020

Konsern

Morselskap i konsern: Nei

Regnskapsregler

Regler for små foretak benyttet: Ja
Benyttet ved utarbeidelsen av
årsregnskapet til selskapet: Regnskapslovens alminnelige regler

Årsregnskapet fastsatt av kompetent organ

Bekreftet av representant for selskapet: Nina Cecilie V. Fredriksen
Dato for fastsettelse av årsregnskapet: 09.03.2021

Revisjon

Selskapet har besluttet at årsregnskapet
ikke skal revideres: Ja
Årsregnskapet er utarbeidet av ekstern
autorisert regnskapsfører: Ja
Ekstern autorisert regnskapsfører har i
løpet av regnskapsåret bistått ved den
løpende regnskapsføringen eller utført
andre tjenester for selskapet enn å
utarbeide årsregnskapet: Ja

Grunnlag for avgivelse

År 2020: Årsregnskap er elektronisk innlevert.
År 2019: Tall er hentet fra elektronisk innlevert årsregnskap fra 2020.

Det er ikke krav til at årsregnskapet m.v. som sendes til Regnskapsregisteret er undertegnet. Kontrollen på at dette er utført ligger hos revisor/enhetens øverste organ. Sikkerheten ivaretas ved at innsender har rolle/rettighet for innsending av årsregnskapet via Altinn, og ved at det bekreftes at årsregnskapet er fastsatt av kompetent organ.

Brønnøysundregistrene, 26.04.2021

Brønnøysundregistrene
Postadresse: Postboks 900, 8910 Brønnøysund
Telefon: 75 00 75 00
E-post: firmapost@brreg.no Internett: www.brreg.no
Organisasjonsnummer: 974 760 673



Organisasjonsnr: 984 773 005
NOVA TRANSIT AS

RESULTATREGNSKAP

Beløp i: NOK	Note	2020	2019
RESULTATREGNSKAP			
Inntekter			
Salgsinntekt		2 928 737	4 059 495
Sum inntekter		2 928 737	4 059 495
Kostnader			
Kjøp av tjenester		61 308	53 472
Lønnskostnad	2, 4, 6,	2 656 015	3 685 647
Avskrivning av driftsmidler og immaterielle eiendeler	10		
Annen driftskostnad	6	99 545	146 252
Sum kostnader		2 816 868	3 885 371
Driftsresultat		111 869	174 124
Finansinntekter og finanskostnader			
Annen renteinntekt		440	906
Annen finansinntekt		80 652	20 774
Sum finansinntekter		81 092	21 680
Annen finanskostnad			2 518
Sum finanskostnader			2 518
Netto finans		81 092	19 162
Ordinært resultat før skattekostnad			
Skattekostnad på ordinært resultat	5	42 812	41 888
Ordinært resultat etter skattekostnad		150 149	151 398
Årsresultat		150 149	151 398
Årsresultat etter minoritetsinteresser		150 149	151 398
Totalresultat		150 149	151 398
Overføringer og disponeringer			
Ordinært utbytte		250 000	
Tilleggsutbytte		150 000	
Avsatt til annen egenkapital			151 398
Overført fra annen egenkapital		-249 851	



Sum overføringer og disponeringer	7	150 149	151 398
--------------------------------------	---	---------	---------



Organisasjonsnr: 984 773 005
NOVA TRANSIT AS

BALANSE

Beløp i: NOK	Note	2020	2019
BALANSE - EIENDELER			
Anleggsmidler			
Immaterielle eiendeler			
Driftsløsøre, inventar o. a. utstyr	10		
Sum anleggsmidler		0	0
Omløpsmidler			
Varer			
Fordringer			
Kundefordringer		194 822	552 095
Opptjent ikke fakturerte inntekter			33 214
Sum fordringer		194 822	585 309
Bankinnskudd, kontanter og lignende			
Bankinnskudd, kontanter o. l.	8	1 381 823	1 677 423
Sum bankinnskudd, kontanter og lignende		1 381 823	1 677 423
Sum omløpsmidler		1 576 644	2 262 732
SUM EIENDELER		1 576 644	2 262 732
BALANSE - EGENKAPITAL OG GJELD			
Egenkapital			
Innskutt egenkapital			
Aksjekapital	3	100 000	100 000
Overkurs		10 000	10 000
Sum innskutt egenkapital		110 000	110 000
Opptjent egenkapital			
Annen egenkapital		843	250 694
Sum opptjent egenkapital		843	250 694
Sum egenkapital	7	110 843	360 694
Gjeld			
Langsiktig gjeld			
Utsatt skatt	5		
Annen langsiktig gjeld			



Sum langsiktig gjeld	0	0
Kortsiktig gjeld		
Leverandørgjeld	15 910	41 004
Betalbar skatt	42 812	41 888
Skyldig offentlige avgifter	171 596	331 159
Utbytte	250 000	
Annen kortsiktig gjeld	985 483	1 487 987
Sum kortsiktig gjeld	1 465 801	1 902 038
Sum gjeld	1 465 801	1 902 038
SUM EGENKAPITAL OG GJELD	1 576 644	2 262 732



Organisasjonsnr: 984 773 005
NOVA TRANSIT AS

NOTEOPPLYSNINGER - SELSKAP - alle poster oppgitt i hele tall

Note

Regnskapsprinsipper

Note

Antall aksjer og aksjeeiere

<u>Aksjeklasse</u>	<u>Ant. aksjer</u>	<u>Pålydende</u>	<u>Bokført verdi</u>
Ordinære aksjer	100.00	1000.00	100000.00
<u>Aksjeeiere - fritekst</u>	<u>Antall</u>	<u>Eierandel</u>	<u>Aksjeklasse</u>
Arild Skadsheim	46.00	46.00%	Ordinære aksjer
Trond Clausen	25.00	25.00%	Ordinære aksjer
ViaNova Plan og Trafikk AS	29.00	29.00%	Ordinære aksjer
<u>Sum</u>	<u>Sum antall</u>	<u>Sum eierandel</u>	
	100.00	100.00%	

Ytelser til daglig leder

<u>Ytelser</u>	<u>Lønn</u>	<u>Pensj.forpl.</u>	<u>Andre godtgj.</u>
	1168823.00		

Note

Antall årsverk i regnskapsåret

Virksomheten har hatt følgende antall årsverk:
0.00

Note

Lån og sikkerhetsstillelse til ledende personer og aksjeeiere

<u>Sikkerhetsstillelse</u>	<u>Daglig leder</u>	<u>Styrets leder</u>	<u>Andre nærstående</u>
	0	0	0



Nova TransIT AS

Årsrapport for Nova TransIT AS 2020

Firmaets virksomhet har vært å drive konsulentvirksomhet i forbindelse med IT og samferdsel, spesielt innen området ITS – Intelligente Transportsystemer. Selskapets forretningsadresse er i Drammen og virksomheten drives derfra.

Nova TransIT AS er et frittstående konsultentselskap, men har etablert samarbeid med andre selskaper i ViaNova-nettverket. Samarbeidet er hovedsakelig rettet mot salg og gjennomføring av konsulentoppgaver hvor det er behov for kompetanse fra flere bedrifter.

Omsetningen i Nova TransIT AS sank fra KR 4.059.495 i 2019 til KR 2.928.737 i 2020. Årsresultatet sank fra KR 151.398 i 2019 til KR 150.149 i 2020. 2020 var et tilfredsstillende år.

De samlede investeringene i 2020 var KR 0.

Det er i 2020 ikke medgått kostnader til FoU.

Nova TransIT AS sin likviditetsbeholdning var KR 1.381.823 per 31.12.2020. Dette anses å være tilfredsstillende sett i forhold til selskapets virksomhet. Totalkapitalen var ved utgangen av året KR 1.576.644 sammenlignet med KR 2.262.732 året før. Egenkapitalandelen pr. 31.12.2020 var 7.03 % sammenlignet med 9.26 % per 31.12.2019.

Overskuddet for regnskapsåret 2020 på KR. 150.149 foreslås disponert slik:

Overført fra annen egenkapital:	KR 249.851
Avsatt til utbytte:	KR 250.000
Tilleggsutbytte utbetalt i 2020:	KR 150.000

I samsvar med regnskapsloven § 3-3 bekreftes det at forutsetningen om fortsatt drift er til stede og lagt til grunn ved utarbeidelsen av regnskapet.

Nova TransIT AS besluttet i 2016 å velge fra revisjon av regnskap.

Selskapet har 2 ansatte, herav 0 % kvinneandel. Arbeidsmiljøet anses som godt. Det har ikke blitt rapportert om skader eller ulykker på arbeidsplassen.

Virksomhetens bransje medfører verken forurensning eller utslipp som kan være til skade for det ytre miljø.



Nova TransIT AS

Sandvika 1. mars 2021

Styret for Nova TransIT AS

Arild Skadsheim
Styreleder

Per Skotte
Styremedlem

Trond Clausen
Styremedlem



Note 1 Regnskapsprinsipper

Regnskapet er satt opp i samsvar med regnskapsloven og god regnskapsskikk. Selskapet følger reglene for små foretak.

Eiendeler bestemt til varig eie eller bruk er klassifisert som anleggsmidler. Andre eiendeler er klassifisert som omløpsmidler. Fordringer som skal tilbakebetales innen et år er uansett klassifisert som omløpsmidler. Ved klassifisering av kortsiktig og langsiktig gjeld er tilsvarende kriterier lagt til grunn.

Anleggsmidler vurderes til anskaffelseskost, men nedskrives til virkelig verdi når verdifallet forventes å ikke være forbigående. Anleggsmidler med begrenset økonomisk levetid avskrives planmessig. Langsiktig gjeld balanseføres til nominelt mottatt beløp på etableringstidspunktet.

Omløpsmidler vurderes til laveste av anskaffelseskost og virkelig verdi. Kortsiktig gjeld balanseføres til nominelt mottatt beløp på etableringstidspunktet.

Skatter kostnadsføres når de påløper, dvs. at skattekostnaden er knyttet til det regnskapsmessige resultat før skatt. Skattekostnaden består av betalbar skatt. Endring i netto utsatt skatt eller skattefordel føres ikke i regnskapet.

Inntekt på oppdragskontrakter er resultatført ved løpende avregning. Dersom utfallet av kontrakten ikke kan fastslås med rimelig grad av sikkerhet, er det lagt til grunn inntektsføring med løpende avregning uten fortjeneste. I de tilfeller der kontrakter gir tap, er hele det forventede tapet kostnadsført. Øvrige inntekter faktureres og inntektsføres i samme periode som de opptjenes.

Renteinntekter inntektsføres etter hvert som de opptjenes.



Nova TransIT AS

Noter 2020

Note 2 Sammenslåtte poster

Lønnskostnad består av:	2020	2019
Lønninger	1 960 422	2 640 181
Bonus	106 040	255 048
Arbeidsgiveravgift	309 029	465 302
Pensjonskostnad	237 331	288 350
Andre ytelser	43 193	36 766
Sum lønnskostnader	<u>2 656 015</u>	<u>3 685 647</u>

Note 3 Antall aksjer, aksjeeiere m.v.

Selskapets aksjekapital på kr. 100.000,- består av 100 aksjer à kr. 1.000,-.

Alle aksjer har lik stemmerett.

Selskapets aksjonærer:	Eierandel	Verv
Arild Skadsheim	46,00 %	Styrets leder og daglig leder
Trond Clausen	25,00 %	Styremedlem
ViaNova Plan og Trafikk AS	29,00 %	
Totalt	<u>100,00 %</u>	

Note 4 Antall årsverk

	2020	2019
Gjennomsnittlig antall årsverk	<u>2,0</u>	<u>2,0</u>



Nova TransIT AS

Noter 2020

Note 5 Skatt

Året skattegrunnlag er fremkommet slik:

	2020	2019
Ordinært resultat før skattekostnad	192 961	193 286
Permanente forskjeller	0	0
Endring midlertidige forskjeller	1 640	-2 889
Grunnlag betalbar skatt	194 601	190 398

Skatt på ordinært resultat er fremkommet slik:

Betalbar skatt på årets resultat	42 812	41 888
Endring utsatt skatt	0	0
Årets skattekostnad	42 812	41 888

Spesifikasjon av grunnlag for utsatt skatt/skattefordel:

	2020	2019	Endring
Forskjeller som utlignes:			
Anleggsmidler	0	0	-
Sum	0	0	0
Utsatt skatt/(skattefordel)	0	0	0

Note 6 Ytelser til ledende personer mv.

	Daglig leder/styreformann
Lønn	1 168 823
Bonus	138 020
Annen godtgjørelse	9 832

I tillegg til ovennevnte er det utbetalt kr 1.231.457,- i lønn / bonus og kr 6.572,- i annen godtgjørelse til styret gjennom ordinær ansettelse i selskapet.

Daglig leder og styremedlemmer har ikke avtale om sluttvederlag, opsjoner eller lignende. Selskapets ansatte, herunder daglig leder og styret, har avtaler om bonus.



Nova TransIT AS

Noter 2020

Note 7 Egenkapitalbevegelse

Disponering av årets resultat:	Aksje- kapital	Overkurs- fond	Annen egenkapital	Sum
Egenkapital 01.01.2020	100 000	10 000	250 694	360 694
Utbytte			-250 000	-250 000
Tilleggsutbytte			-150 000	-150 000
Årets resultat			150 149	150 149
Egenkapital 31.12.2020	100 000	10 000	843	110 843

Note 8 Bundne midler

Selskapet har kr 50.006,- inntående på skattetrekkkonto.

Note 9 Obligatorisk tjenstepensjon

Selskapet er pliktig til å ha obligatorisk tjenstepensjon. Selskapet har pensjonsordning som tilfredsstillende kravene.


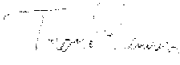



Resultatregnskap			
Nova TransIT AS			
Driftsinntekter og driftskostnader	Note	2020	2019
Salgsinntekt		2 928 737	4 059 495
Sum driftsinntekter		<u>2 928 737</u>	<u>4 059 495</u>
Kjøp av tjenester		61 308	53 472
Lønnskostnad	2, 4, 6, 9	2 656 015	3 685 647
Annen driftskostnad	6	99 545	146 252
Sum driftskostnader		<u>2 816 868</u>	<u>3 885 372</u>
Driftsresultat		<u>111 869</u>	<u>174 124</u>
Finansinntekter og finanskostnader			
Annen renteinntekt		440	906
Annen finansinntekt		80 652	20 774
Annen finanskostnad		0	2 518
Resultat av finansposter		<u>81 092</u>	<u>19 163</u>
Ordinært resultat før skattekostnad		<u>192 961</u>	<u>193 286</u>
Skattekostnad på ordinært resultat	5	42 812	41 888
Årsoverskudd		<u>150 149</u>	<u>151 398</u>
Overføringer			
Avsatt til utbytte		250 000	0
Tilleggsutbytte		150 000	0
Avsatt til annen egenkapital		0	151 398
Overført fra annen egenkapital		249 851	0
Sum overføringer	7	<u>150 149</u>	<u>151 398</u>



Balanse			
Nova TransIT AS			
Eiendeler	Note	2020	2019
Anleggsmidler			
Varige driftsmidler			
Omløpsmidler			
Fordringer			
Kundefordringer		194 822	552 095
Andre kortsiktige fordringer		0	33 214
Sum fordringer		<u>194 822</u>	<u>585 309</u>
Bankinnskudd, kontanter o.l.	8	1 381 823	1 677 423
Sum omløpsmidler		<u>1 576 644</u>	<u>2 262 732</u>
Sum eiendeler		<u>1 576 644</u>	<u>2 262 732</u>



Balanse			
Nova TransIT AS			
Egenkapital og gjeld	Note	2020	2019
Innskutt egenkapital			
Aksjekapital	3	100 000	100 000
Overkurs		10 000	10 000
Sum innskutt egenkapital		<u>110 000</u>	<u>110 000</u>
Opptjent egenkapital			
Annen egenkapital		843	250 694
Sum opptjent egenkapital		<u>843</u>	<u>250 694</u>
Sum egenkapital	7	<u>110 843</u>	<u>360 694</u>
Gjeld			
Avsetning for forpliktelser			
Kortsiktig gjeld			
Leverandørgjeld		15 910	41 004
Betalbar skatt	5	42 812	41 888
Skyldig offentlige avgifter		171 596	331 159
Utbytte		250 000	0
Annen kortsiktig gjeld		985 483	1 487 987
Sum kortsiktig gjeld		<u>1 465 801</u>	<u>1 902 038</u>
Sum gjeld		<u>1 465 801</u>	<u>1 902 038</u>
Sum egenkapital og gjeld		<u>1 576 644</u>	<u>2 262 732</u>
Sandvika 1/3-2021			
			
Arild Skadsheim Styrets leder / daglig leder	Trond Clausen Styremedlem	Per Skotte Styremedlem	
Nova TransIT AS		Side 2	