



ÅRSREGNSKAPET FOR REGNSKAPSÅRET 2023 - GENERELL INFORMASJON

Enheten

Organisasjonsnummer: 922 742 189
Organisasjonsform: Aksjeselskap
Foretaksnavn: DUUN INDUSTRIER AS
Forretningsadresse: Industrivegen 3
7630 ÅSEN

Regnskapsår

Årsregnskapets periode: 01.01.2023 - 31.12.2023

Konsern

Morselskap i konsern: Nei

Regnskapsregler

Regler for små foretak benyttet: Nei
Benyttet ved utarbeidelsen av årsregnskapet til selskapet: Regnskapslovens alminnelige regler

Årsregnskapet fastsatt av kompetent organ

Bekreftet av representant for selskapet: Roald Duun
Dato for fastsettelse av årsregnskapet: 21.03.2024

Grunnlag for avgivelse

År 2023: Årsregnskapet er elektronisk innlevert
År 2022: Tall er hentet fra elektronisk innlevert årsregnskap fra 2023

Det er ikke krav til at årsregnskapet m.v. som sendes til Regnskapsregisteret er undertegnet. Kontrollen på at dette er utført ligger hos revisor/enhetens øverste organ. Sikkerheten ivaretas ved at innsender har rolle/rettighet for innsending av årsregnskapet via Altinn, og ved at det bekreftes at årsregnskapet er fastsatt av kompetent organ.

Brønnøysundregistrene, 12.05.2025



Resultatregnskap

Beløp i: NOK	Note	2023	2022
RESULTATREGNSKAP			
Inntekter			
Salgsinntekt	1, 2	108 785 770	97 483 003
Sum inntekter		108 785 770	97 483 003
Kostnader			
Endring i beholdning av varer under tilvirkning og ferdig tilvirkede varer		-22 555 405	-15 068 690
Varekostnad	3	74 753 078	64 040 791
Lønnskostnad	4	37 445 745	31 799 256
Avskrivning av driftsmidler og immaterielle eiendeler	5, 6	2 741 452	539 150
Nedskrivning av varige driftsmidler og immaterielle eiendeler	5		
Annen driftskostnad	4, 6, 7	12 865 470	10 265 129
Sum kostnader		105 250 341	91 575 637
Driftsresultat		3 535 429	5 907 367
Finansinntekter og finanskostnader			
Renteinntekt fra foretak i samme konsern	8		
Annen renteinntekt	8	267 539	233 660
Annen finansinntekt	8	447 039	68 636
Sum finansinntekter		714 578	302 297
Rentekostnad til foretak i samme konsern	8		
Annen rentekostnad	8	799 508	199 619
Annen finanskostnad	8	529 402	285 285
Sum finanskostnader		1 328 910	484 904
Netto finans		-614 332	-182 607
Ordinært resultat før skattekostnad		2 921 096	5 724 760
Skattekostnad på resultat	9	153 885	804 447
Ordinært resultat etter skattekostnad		2 767 211	4 920 313
Årsresultat		2 767 211	4 920 313



Resultatregnskap

Beløp i: NOK	Note	2023	2022
Årsresultat etter minoritetsinteresser		2 767 211	4 920 313
Totalresultat		2 767 211	4 920 313
Overføringer og disponeringer			
Ordinært utbytte		500 000	1 600 000
Tilleggsutbytte		1 000 000	650 000
Avsatt til annen egenkapital		1 267 211	2 670 313
Sum overføringer og disponeringer	10	2 767 211	4 920 313



Balanse

Beløp i: NOK	Note	2023	2022
BALANSE - EIENDELER			
Anleggsmidler			
Immaterielle eiendeler			
Konsesjoner, patenter o.l.		590 000	
Utsatt skattefordel	9		
Sum immaterielle eiendeler		590 000	
Varige driftsmidler			
Tomter, bygninger o.a. fast eiendom	11		
Anlegg under utførelse			600 000
Maskiner og anlegg	6, 11	14 637 569	17 133 086
Skip og flytende installasjoner	11		
Driftsløsøre, inventar o.a. utstyr	5, 6, 11	447 275	240 000
Sum varige driftsmidler	5	15 084 844	17 973 086
Sum anleggsmidler		15 674 844	17 973 086
Omløpsmidler			
Varer			
Lager av varer og annen beholdning	3, 11	38 553 278	39 095 534
Sum varer		38 553 278	39 095 534
Fordringer			
Kundefordringer	11	9 359 410	10 228 643
Andre kortsiktige fordringer	12	1 937 060	3 221 218
Konsernfordringer	13	3 533 732	3 022 157
Sum fordringer		14 830 202	16 472 018
Bankinnskudd, kontanter og lignende			
Bankinnskudd, kontanter o.l.	14	4 261 008	4 295 628
Sum bankinnskudd, kontanter og lignende		4 261 008	4 295 628
Sum omløpsmidler		57 644 488	59 863 180
SUM EIENDELER		73 319 332	77 836 266



Balanse

Beløp i: NOK	Note	2023	2022
BALANSE - EGENKAPITAL OG GJELD			
Egenkapital			
Innskutt egenkapital			
Aksjekapital	10, 15	1 200 000	1 200 000
Beholdning av egne aksjer	10		
Overkurs	10	29 835 258	29 835 258
Annen innskutt egenkapital	10	336 523	
Sum innskutt egenkapital		31 371 781	31 035 258
Opptjent egenkapital			
Annen egenkapital	10	14 176 582	12 909 371
Udekket tap	10		
Sum opptjent egenkapital		14 176 582	12 909 371
Sum egenkapital		45 548 363	43 944 629
Gjeld			
Langsiktig gjeld			
Utsatt skatt	9	825 820	577 018
Sum avsetninger for forpliktelser		825 820	577 018
Annen langsiktig gjeld			
Gjeld til kredittinstitusjoner	11	11 352 578	13 406 358
Sum annen langsiktig gjeld		11 352 578	13 406 358
Sum langsiktig gjeld		12 178 398	13 983 376
Kortsiktig gjeld			
Leverandørgjeld		3 719 651	6 049 539
Betalbar skatt	9		
Skyldig offentlige avgifter		3 689 171	3 442 425
Utbytte		500 000	1 600 000
Kortsiktig konserngjeld	13	2 229 035	2 229 035
Annen kortsiktig gjeld	11	5 454 715	6 587 263
Sum kortsiktig gjeld		15 592 571	19 908 262



Balanse

Beløp i: NOK	Note	2023	2022
Sum gjeld		27 770 969	33 891 638
SUM EGENKAPITAL OG GJELD		73 319 332	77 836 266



BDO AS
Kobbegate 2
Postboks 1786 Sentrum
7416 Trondheim

Uavhengig revisors beretning

Til generalforsamlingen i Duun Industrier AS

Konklusjon

Vi har revidert årsregnskapet til Duun Industrier AS.

Årsregnskapet består av:

- Balanse per 31. desember 2023,
- Resultatregnskap 2023
- Kontantstrømoppstilling for regnskapsåret avsluttet per 31. desember 2023
- Noter til årsregnskapet, herunder et sammendrag av viktige regnskapsprinsipper.

Etter vår mening:

- Oppfyller årsregnskapet gjeldende lovkrav, og
- Gir årsregnskapet et rettviseende bilde av selskapets finansielle stilling per 31. desember 2023 og av dets resultater og kontantstrømmer for regnskapsåret i samsvar med regnskapslovens regler og god regnskapskikk i Norge.

Grunnlag for konklusjonen

Vi har gjennomført revisjonen i samsvar med International Standards on Auditing (ISA-ene). Våre oppgaver og plikter i henhold til disse standardene er beskrevet nedenfor under Revisors oppgaver og plikter ved revisjonen av årsregnskapet. Vi er uavhengige av selskapet i samsvar med kravene i relevante lover og forskrifter i Norge og International Code of Ethics for Professional Accountants (inkludert internasjonale uavhengighetsstandarder) utstedt av International Ethics Standards Board for Accountants (IESBA-reglene), og vi har overholdt våre øvrige etiske forpliktelser i samsvar med disse kravene. Innhentet revisjonsbevis er etter vår vurdering tilstrekkelig og hensiktsmessig som grunnlag for vår konklusjon.

Annen informasjon

Styret og daglig leder (ledelsen) er ansvarlig for annen informasjon. Annen informasjon består av årsberetningen. Vår konklusjon om årsregnskapet ovenfor dekker ikke annen informasjon.

I forbindelse med revisjonen av årsregnskapet er det vår oppgave å lese annen informasjon. Formålet er å vurdere hvorvidt det foreligger vesentlig inkonsistens mellom annen informasjon og årsregnskapet og den kunnskap vi har opparbeidet oss under revisjonen av årsregnskapet, eller hvorvidt informasjon i annen informasjon ellers fremstår som vesentlig feil. Vi har plikt til å rapportere dersom annen informasjon fremstår som vesentlig feil. Vi har ingenting å rapportere i så henseende.

Konklusjon om årsberetningen

Basert på kunnskapen vi har opparbeidet oss i revisjonen, mener vi at årsberetningen

- er konsistent med årsregnskapet og
- inneholder de opplysninger som skal gis i henhold til gjeldende lovkrav.



Styret og daglig leders ansvar for årsregnskapet

Styret og daglig leder (ledelsen) er ansvarlig for å utarbeide årsregnskapet og for at det gir et rettviseende bilde i samsvar med regnskapslovens regler og god regnskapsskikk i Norge. Ledelsen er også ansvarlig for slik intern kontroll som den finner nødvendig for å kunne utarbeide et årsregnskap som ikke inneholder vesentlig feilinformasjon, verken som følge av misligheter eller utilsiktede feil.

Ved utarbeidelsen av årsregnskapet må ledelsen ta standpunkt til selskapets evne til fortsatt drift og opplyse om forhold av betydning for fortsatt drift. Forutsetningen om fortsatt drift skal legges til grunn for årsregnskapet så lenge det ikke er sannsynlig at virksomheten vil bli avvirket.

Revisors oppgaver og plikter ved revisjonen av årsregnskapet

Vårt mål er å oppnå betryggende sikkerhet for at årsregnskapet som helhet ikke inneholder vesentlig feilinformasjon, verken som følge av misligheter eller utilsiktede feil, og å avgi en revisjonsberetning som inneholder vår konklusjon. Betryggende sikkerhet er en høy grad av sikkerhet, men ingen garanti for at en revisjon utført i samsvar med ISA-ene, alltid vil avdekke vesentlig feilinformasjon. Feilinformasjon kan oppstå som følge av misligheter eller utilsiktede feil. Feilinformasjon er å anse som vesentlig dersom den enkeltvis eller samlet med rimelighet kan forventes å påvirke de økonomiske beslutningene som brukerne foretar på grunnlag av årsregnskapet.

For videre beskrivelse av revisors oppgaver og plikter vises det til:

<https://revisorforeningen.no/revisjonsberetninger>

BDO AS

Hanne Bjørnevåg
statsautorisert revisor
(elektronisk signert)

Penneo Dokumentnøkkel: EZMH-M3XIS-AEN8E-GTMDK-ZOU2S-EZON1



PENNEO

Signaturene i dette dokumentet er juridisk bindende. Dokument signert med "Penneo™ - sikker digital signatur". De signerende parter sin identitet er registrert, og er listet nedenfor.

"Med min signatur bekrefter jeg alle datoer og innholdet i dette dokument."

Hanne Bjørnevåg

Statsautorisert revisor

På vegne av: BDO AS

Serienummer: 9578-5997-4-229406

IP: 188.95.xxx.xxx

2024-03-22 12:44:35 UTC



Penneo Dokumentnøkkel: EZMH-M3X15-AEN8E-GTMDK-Z0U2S-EZ0N1

Dokumentet er signert digitalt, med **Penneo.com**. Alle digitale signatur-data i dokumentet er sikret og validert av den datamaskin-utregnede hash-verdien av det opprinnelige dokument. Dokumentet er låst og tids-stemplet med et sertifikat fra en betrodd tredjepart. All kryptografisk bevis er integrert i denne PDF, for fremtidig validering (hvis nødvendig).

Hvordan bekrefter at dette dokumentet er originalen?

Dokumentet er beskyttet av ett Adobe CDS sertifikat. Når du åpner dokumentet i

Adobe Reader, skal du kunne se at dokumentet er sertifisert av **Penneo e-signature service <penneo@penneo.com>**. Dette garanterer at innholdet i dokumentet ikke har blitt endret.

Det er lett å kontrollere de kryptografiske beviser som er lokalisert inne i dokumentet, med Penneo validator - <https://penneo.com/validator>



Årsregnskap 2023 DUUN INDUSTRIER AS

Resultatregnskap
Balanse
Kontantstrøm
Noter til regnskapet

Org.nr.: 922 742 189



Resultatregnskap DUUN INDUSTRIER AS

Driftsinntekter og driftskostnader	Note	2023	2022
Salgsinntekt	1, 2	108 785 770	97 483 003
Sum driftsinntekter		108 785 770	97 483 003
Varekostnad	3	74 753 078	64 040 791
End. beh. varer u.tilv. og ferdigvarer		-22 555 405	-15 068 690
Lønnskostnad	4	37 445 745	31 799 256
Avskrivning av driftsmidler og immaterielle eiendeler	5, 6	2 741 452	539 150
Annen driftskostnad	4, 6, 7	12 865 470	10 265 129
Sum driftskostnader		105 250 341	91 575 637
Driftsresultat		3 535 429	5 907 367
Finansinntekter og finanskostnader			
Annen renteinntekt	8	267 539	233 660
Annen finansinntekt	8	447 039	68 636
Annen rentekostnad	8	799 508	199 619
Annen finanskostnad	8	529 402	285 285
Resultat av finansposter		-614 332	-182 607
Resultat før skattekostnad		2 921 096	5 724 760
Skattekostnad på resultat	9	153 885	804 447
Årsresultat		2 767 211	4 920 313
Overføringer			
Avsatt til utbytte		500 000	1 600 000
Tilleggsutbytte		1 000 000	650 000
Avsatt til annen egenkapital		1 267 211	2 670 313
Sum overføringer	10	2 767 211	4 920 313



Balanse
DUUN INDUSTRIER AS

Eiendeler	Note	2023	2022
Anleggsmidler			
Konsesjoner, patenter o.l.		590 000	0
Sum immaterielle eiendeler...		590 000	0
Anlegg under utførelse		0	600 000
Maskiner og anlegg	6, 11	14 637 569	17 133 086
Driftsløsøre, inventar o.a. utstyr	5, 6, 11	447 275	240 000
Sum varige driftsmidler	5	15 084 844	17 973 086
Sum anleggsmidler		15 674 844	17 973 086
Omløpsmidler			
Lager av varer og annen beholdning	3, 11	38 553 278	39 095 534
Sum varer		38 553 278	39 095 534
Fordringer			
Kundefordringer	11	9 359 410	10 228 643
Andre kortsiktige fordringer	12	1 937 060	3 221 218
Konsernfordringer	13	3 533 732	3 022 157
Sum fordringer		14 830 202	16 472 018
Bankinnskudd, kontanter o.l.	14	4 261 008	4 295 628
Sum bankinnskudd, kontanter o.l		4 261 008	4 295 628
Sum omløpsmidler		57 644 488	59 863 180
Sum eiendeler		73 319 332	77 836 266



Balanse
DUUN INDUSTRIER AS

Egenkapital og gjeld	Note	2023	2022
Egenkapital			
<i>Innskutt egenkapital</i>			
Aksjekapital	10, 15	1 200 000	1 200 000
Overkurs	10	29 835 258	29 835 258
Annen innskutt egenkapital	10	336 523	0
Sum innskutt egenkapital		31 371 781	31 035 258
<i>Opptjent egenkapital</i>			
Annen egenkapital	10	14 176 582	12 909 371
Sum opptjent egenkapital		14 176 582	12 909 371
Sum egenkapital		45 548 363	43 944 629
Gjeld			
Utsatt skatt	9	825 820	577 018
Sum avsetning for forpliktelser		825 820	577 018
Gjeld til kredittinstitusjoner	11	11 352 578	13 406 358
Sum annen langsiktig gjeld		11 352 578	13 406 358
<i>Kortsiktig gjeld</i>			
Leverandørgjeld		3 719 651	6 049 539
Skyldig offentlige avgifter		3 689 171	3 442 425
Utbytte		500 000	1 600 000
Kortsiktig konserngjeld	13	2 229 035	2 229 035
Annen kortsiktig gjeld	11	5 454 715	6 587 263
Sum kortsiktig gjeld		15 592 571	19 908 262
Sum gjeld		27 770 969	33 891 638
Sum egenkapital og gjeld		73 319 332	77 836 266




Balanse


DUUN INDUSTRIER AS


Åsen, 21.03.2024

Styret i DUUN INDUSTRIER AS


John Erik Duun
Styreleder

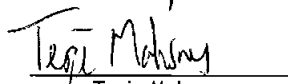

Roald Andreas Duun
styremedlem

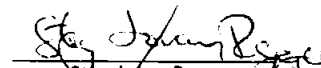

Rolf Even Duun
Styremedlem


Gunnar Frost
styremedlem


Torild Marie Amundsen
styremedlem


Karl-Martin Eggen
daglig leder


Terje Moksnes
styremedlem


Stig Jøran Rygg
styremedlem



Indirekte kontantstrøm

DUUN INDUSTRIER AS

Kontantstrømmer fra operasjonelle aktiviteter	Note	2023	2022
Resultat før skattekostnad		2 921 096	5 724 760
Ordinære avskrivninger		2 741 452	539 150
Endring i varelager		542 256	-10 454 750
Endring i kundefordringer		869 233	790 937
Endring i leverandørgjeld		-2 329 889	1 643 659
Endring i andre tidsavgrensingsposter		1 918 221	-4 864 209
Netto kontantstrøm fra operasjonelle aktiviteter		6 662 370	-6 620 453
Utbetalinger ved kjøp av varige driftsmidler		-2 043 210	-2 023 757
Netto kontantstrøm fra investeringsaktiviteter		-2 043 210	-2 023 757
Kontantstrømmer fra finansieringsaktiviteter			
Utbetalinger ved nedbetaling av langsiktig gjeld		-2 053 780	-427 440
Utbetalinger av utbytte		-2 600 000	-1 800 000
Netto kontantstrøm fra finansieringsaktiviteter		-4 653 780	-2 227 440
Netto endring i kontanter og kontantekvivalenter		-34 620	-10 871 650
Beh. av kont. og kontantekvivalenter ved per. begynnelse		4 295 628	15 217 280
Beh. av kont. og kontantekvivalenter ved per. slutt		4 261 008	4 345 629



Noter til regnskapet 2023

Regnskapsprinsipper

Årsregnskapet er satt opp i samsvar med regnskapsloven og god regnskapsskikk for øvrige foretak. Forutsetningen om fortsatt drift er lagt til grunn ved utarbeidelsen.

Bruk av estimater

Utarbeidelse av regnskap i samsvar med regnskapsloven krever bruk av estimater. Videre krever anvendelse av selskapets regnskapsprinsipper at ledelsen må utøve skjønn. Områder som i stor grad inneholder slike skjønsmessige vurderinger, høy grad av kompleksitet, eller områder hvor forutsetninger og estimater er vesentlige for årsregnskapet, er beskrevet i notene.

Salgsinntekter

Inntekter ved salg av varer og tjenester vurderes til virkelig verdi av vederlaget, netto etter fradrag for merverdiavgift, returer, rabatter og andre avslag.

Salg av varer inntektsføres når risiko og kontroll i all hovedsak er overført kjøperen. Med risiko menes eiendelens gevinst og tapspotensiale mens kontroll defineres som beslutnings og råderett. Erfaringstall anvendes for å estimere og regnskapsføre avsetninger for kvantumsrabatter og retur på salgstidspunktet.

Salg av tjenester inntektsføres etter hvert som de er levert.

Klassifisering og vurdering av balanseposter

Eiendeler bestemt til varig eie eller bruk er klassifisert som anleggsmidler. Anleggsmidler er vurdert til anskaffelseskost. Omløpsmidler og kortsiktig gjeld omfatter normalt poster som forfaller til betaling innen ett år etter balansedagen, samt poster som knytter seg til varekretsløpet. Omløpsmidler vurderes til laveste verdi av anskaffelseskost og antatt virkelig verdi. Fordringer klassifiseres som omløpsmidler hvis de skal tilbakebetales i løpet av ett år. For gjeld er analoge kriterier lagt til grunn. Første års avdrag på langsiktige fordringer klassifiseres likevel ikke som omløpsmiddel og kortsiktig gjeld. Første års avdrag på langsiktig gjeld klassifiseres som kortsiktig. Enkelte poster er vurdert etter andre regler. Postene det gjelder vil være blant de postene som omhandles nedenfor.

Varige driftsmidler

Varige driftsmidler balanseføres og avskrives lineært til restverdi over driftsmidlenes forventede utnyttbare levetid. Ved endring i avskrivningsplan fordeles virkningen over gjenværende avskrivningstid ("knekkpunktmetoden"). Vedlikehold av driftsmidler kostnadsføres løpende. Påkostninger eller forbedringer tillegges driftsmidlets kostpris og avskrives i takt med driftsmidlet. Skillet mellom vedlikehold og påkostning/forbedring regnes i forhold til driftsmidlets stand ved kjøp av driftsmidlet. Tomter avskrives ikke.

Leide (leasede) driftsmidler balanseføres som driftsmidler hvis leiekontrakten anses som finansiell. Utgifter til leie av øvrige driftsmidler kostnadsføres som operasjonell. Forskuddsbetalinger balanseføres som forskuddsbetalt kostnad, og fordeles over leieperioden.

Tidligere nedskrivninger, med unntak for nedskrivning av goodwill, reverseres hvis grunnlaget for nedskrivningen ikke lenger er til stede.

Varer

Lager av innkjøpte varer er vurdert til det laveste av gjennomsnittlig anskaffelseskost og netto salgsverdi. Egentilvirkede ferdigvarer og varer under tilvirkning vurderes til tilvirkningskost.

Fordringer

Kundefordringer og andre fordringer er oppført i balansen til pålydende etter fradrag for avsetning til forventet tap. Avsetning for tap gjøres på grunnlag av individuelle vurderinger av de enkelte fordringene. I tillegg gjøres det for øvrige kundefordringer en uspesifisert avsetning for å dekke antatt tap.



Noter til regnskapet 2023

Pensjoner

Pensjonsordningene er finansiert gjennom innbetalinger til forsikringsselskap, med unntak av AFP-ordningen.

Innskuddsplaner

Ved innskuddsplaner betaler selskapet innskudd til et forsikringsselskap. Selskapet har ingen ytterligere betalingsforpliktelse etter at innskuddene er betalt. Innskuddene regnskapsføres som lønnskostnad. Eventuelle forskuddsbetalte innskudd balanseføres som eiendel (pensjonsmidler) i den grad innskuddet kan refunderes eller redusere framtidige innbetalinger.

Skatt

Skattekostnaden i resultatregnskapet omfatter både periodens betalbare skatt og endring i utsatt skatt. Utsatt skatt beregnes med 22 % på grunnlag av de midlertidige forskjeller som eksisterer mellom regnskapsmessige og skattemessige verdier, samt eventuelt ligningsmessig underskudd til fremføring ved utgangen av regnskapsåret. Skatteøkende og skattereduserende midlertidige forskjeller som reverserer eller kan reversere i samme periode er utlignet og nettoført. Utsatt skatt på merverdier i forbindelse med oppkjøp av datterselskap blir ikke utlignet.

Oppføring av utsatt skattefordel på netto skattereduserende forskjeller som ikke er utlignet og underskudd til fremføring, er begrunnet med antatt fremtidig inntjening. Utsatt skattefordel som kan balanseføres og utsatt skatt er oppført netto i balansen.

Valuta

Fordringer og gjeld i utenlandsk valuta vurderes etter kursen ved regnskapsårets slutt. Kursgevinster og kurstap knyttet til varesalg og varekjøp i utenlandsk valuta føres som salgsinntekter og varekostnad.

Garantier, servicearbeid og reklamasjoner

Ikke opptjent inntekt som er knyttet til garanti- og servicearbeid for avsluttede salg vurderes til antatt kostnad for slikt arbeid. Estimater beregnes med utgangspunkt i historiske tall for servicearbeid og garantireparasjoner. Beløpet balanseføres under annen kortsiktig gjeld og inntektsføres lineært over garanti- og serviceperioden.

Kontantstrømoppstilling

Kontantstrømoppstillingen utarbeides etter den indirekte metoden. Kontanter og kontantekvivalenter omfatter kontanter, bankinnskudd og andre kortsiktige likvide plasseringer som umiddelbart og med uvesentlig kursrisiko kan konverteres til kjente kontantbeløp og med gjenværende løpetid mindre enn tre måneder fra anskaffelsesdato.



Noter til regnskapet 2023

Note 1 Salgsinntekter

Per virksomhetsområde	2023	2022
Salgsinntekter	108 785 770	97 483 003
Sum	108 785 770	97 483 003

Geografisk fordeling	2023	2022
Norge	95 655 044	88 680 086
Andre land	13 130 726	8 802 918
Sum	108 785 770	97 483 003

Note 2 Finansiell Markedsrisiko

DUUN INDUSTRIER AS benytter seg ikke av finansielle instrumenter i forbindelse med styringen av finansiell risiko.

Selskapets aktiviteter medfører ulike typer finansiell risiko: markedsrisiko (inkludert valuta, rente- og prisisiko),kredittrisiko og likviditetsrisiko.

Renterisiko

Renterisiko oppstår på kort og mellomlang sikt som et resultat av at deler av selskapets gjeld har flytende rente. Maksimumsrammer for andel av gjeld med flytende rente er fastsatt.

Renteavkastning av innskudd er også påvirket av rentenivå. Midlene er plassert til flytende rente.

Kredittrisiko

Selskapet har kredittrisiko knyttet til fordringer på kundefordringer. Risiko for at motpart ikke har økonomisk evne til å oppfylle sine forpliktelser anses å være moderat. Det har historisk sett vært lite tap på fordringer.

Valutarisiko

Utvikling i valutakurser innebærer både direkte og indirekte en økonomisk risiko for selskapet. Det er ikke inngått avtaler som reduserer denne risikoen pr 31.12.23.

Råvarepriserisiko

Risiko for svinginger i råvarepriser sikres gjennom langsiktig avtaler om kjøp, samt inngåelse av strategiske avtaler med leverandør og andre aktører i markedet.

Likviditetsrisiko

Selskapets finansiering er basert på bankfinansiering. Se kontantstrømoppstilling for informasjon om ubenyttet trekkrettighet.



Noter til regnskapet 2023

Note 3 Varer

	2023	2022
Råvarer og innkjøpte halvfabrikater	32 046 758	33 696 755
Varer under tilvirkning	612 474	854 930
Egentilvirkede ferdigvarer	5 894 046	4 543 848
Sum	38 553 278	39 095 534

Selskapets varebeholdning er vurdert til laveste verdi av gjennomsnittlig anskaffelseskost og netto salgsverdi. For varer i arbeid beregnes netto salgsverdi til salgsverdien av ferdig tilvirkede varer redusert for gjenværende tilvirkningskostnader og salgskostnader.

Note 4 Lønnskostnader, antall ansatte, godtgjørelser, lån til ansatte m

Lønnskostnader	2023	2022
Lønninger	29 313 736	25 275 485
Arbeidsgiveravgift	4 945 363	4 267 107
Pensjonskostnader	2 771 685	1 950 882
Andre ytelser	414 961	305 782
Sum	37 445 745	31 799 256

Gjennomsnittlig antall årsverk sysselsatt i regnskapsåret 53 52
Inkl i lønnskostnader er refusjon i forbindelse med skattefunn på kr 2 032 908

Det er ikke gitt lån eller sikkerhetsstillelser til styrets medlemmer, eller medlemmer av annet administrasjons-, ledelses- eller kontrollorgan.

Ytelser til ledende personer	Daglig leder
Lønn	1 305 770
Pensjonsutgifter	85 164
Annen godtgjørelse	54 082
Sum	1 445 016

OTP

Selskapet er pliktig til å ha tjenstepensjonsordning etter lov om obligatorisk tjenstepensjon. Selskapets pensjonsordninger tilfredsstiller kravene i denne lov. Selskapet har innskuddsplaner som omfatter alle ansatte og utgjør 6,5% av lønnen.

Kostnadsført innskudd utgjorde NOK 2 145 113 i 2023 mot 1 403 013 i 2022

Revisor

Kostnadsført honorar til revisor for 2023 utgjør kr 277 634,- ekskl. mva.

Lovpålagt revisjon	277 634
Andre attestasjonstjenester	0
Skatterådgivning	0
Andre tjenester	11 701
Sum honorar til revisor	289 335



Noter til regnskapet 2023

Note 5 Anleggsmidler

	Immaterielle Eiendeler	Maskiner og anlegg	Driftsløsøre, inventar,	Sum
Anskaffelseskost pr. 01.01.23	600 000	26 332 534	432 000	27 364 534
Tilgang kjøpte driftsmidler		60 000	383 210	443 210
Anskaffelseskost 31.12.23	600 000	26 392 534	815 210	27 807 744
Akkumulerte avskrivninger 31.12.23	10 000	11 754 966	367 934	12 132 900
Av- og nedskrivninger pr. 31.12.23	10 000	11 754 966	367 934	12 132 900
Bokført verdi 31.12.23	590 000	14 637 568	447 276	15 674 844
Årets ordinære avskrivninger	10 000	2 555 519	175 934	2 741 453
Økonomisk levetid		3-7 år	3-10 år	

Note 6 Leasing

Årlig leie av ikke balanseførte driftsmidler

Leieobjekt	Avtaleperiode	Årets leie
Maskiner og anlegg	2022-2025	410 055
Sum		410 055

I 2022 har selskapet inngått tre leasingavtaler som man har behandlet som finansiell leasing
Se note 5 for oversikt over balanseførte driftsmidler
Se note 11 for tilhørende bokførte forpliktelse

Note 7 Transaksjoner med nærstående parter

Selskapets transaksjoner med nærstående parter	2023	2022
<i>Kjøp av varer og tjenester:</i>		
Husleie fra søsterselskap	1 957 584	1 308 792

Note 8 Spesifikasjon av finansinntekter og finanskostnader

Finansinntekter	2023	2022
Annen finansinntekt	329 544	233 660
Valutagevinst (Agio)	385 034	68 636
Sum finansinntekter	714 578	302 297



Noter til regnskapet 2023

Finanskostnader	2023	2022
Annen finanskostnad	799 508	199 619
Valutatap (Disagio)	529 402	285 285
Sum finanskostnader	1 328 910	484 904

Note 9 Skatt

Årets skattekostnad	2023	2022
Resultatført skatt på ordinært resultat:		
Betalbar skatt	0	0
Endring i utsatt skatt	153 885	804 447
Skattekostnad ordinært resultat	153 885	804 447

Skattepliktig inntekt:		
Resultat før skatt	2 921 096	5 724 760
Permanente forskjeller	-2 221 616	-2 068 183
Endring i midlertidige forskjeller	-600 974	-4 186 522
Mottatt konsernbidrag	431 440	0
Anvendelse av fremførbart underskudd	-529 945	0
Skattepliktig inntekt	1	-529 945

Betalbar skatt i balansen:		
Betalbar skatt på årets resultat	-94 917	0
Betalbar skatt på mottatt konsernbidrag	94 917	0
Sum betalbar skatt i balansen	0	0

Skatteeffekten av midlertidige forskjeller som har gitt opphav til utsatt skatt og utsatte skattefordeler, spesifisert på typer av midlertidige forskjeller

	2023	2022	Endring
Varige driftsmidler	2 690 985	2 388 839	-302 146
Varebeholdning	1 579 414	1 079 756	-499 658
Fordringer	-516 671	-315 842	200 830
Sum	3 753 727	3 152 753	-600 974
Akkumulert fremførbart underskudd	0	-529 945	-529 945
Grunnlag for utsatt skatt	3 753 727	2 622 808	-1 130 919
Utsatt skatt (22 %)	825 820	577 018	-248 802



Noter til regnskapet 2023

Note 10 Egenkapital

	Aksjekapital	Overkurs	Annen egenkapital	Sum egenkapital
Egenkapital pr 01.01	1 200 000	29 835 258	12 909 371	43 944 629
Tilleggsutbytte			-1 000 000	-1 000 000
Foreslått utbytte			-500 000	-500 000
Mottatt konsernbidrag			336 523	336 523
Årets resultat			2 767 211	2 767 211
Pr 31.12	1 200 000	29 835 258	14 513 105	45 548 363

Note 11 Fordringer, gjeld, pantstillelser og garantier m.v

	2023	2022
Øvrig kortsiktig leasinggjeld	2 080 507	0
Øvrig langsiktig leasinggjeld	11 352 578	13 406 358
Sum	13 433 084	13 406 358
Tomter, bygninger o.a fast eiendom	0	600 000
Maskiner og anlegg	14 637 569	1 436 920
Driftsløsøre, inventar og utstyr	1 037 275	240 000
Lager av varer og annen beholdning	38 553 278	39 095 534
Kundefordringer	9 359 410	10 228 643
Sum	63 587 532	51 601 097



Noter til regnskapet 2023

Note 12 Skattefunn

Skattefunn 2022	2 121 119	Bokført som kostnadsreduksjon
Skattefunn 2023	2 274 506	Bokført som kostnadsreduksjon

Skattefunn er bokført som en kostnadsreduksjon med følgende fordeling

	2022	2023
Kostnadsreduksjon lønn	1 906 110	2 032 908
Kostnadsreduksjon driftskostnader	215 009	241 598
Sum	2 121 119	2 274 506

Note 13 Mellomværende med selskap i samme konsern

Fordringer	2023	2022
Andre fordringer	3 533 732	3 022 157
Sum fordringer	3 533 732	3 022 157
Gjeld	2023	2022
Kortsiktig gjeld	2 229 035	2 229 035
Sum gjeld	2 229 035	2 229 035

Note 14 Bankinnskudd

	2023	2022
Bundne skattetrekksmidler	1 282 123	981 586

Note 15 Antall aksjer, aksjeeiere m.m

Aksjekapital	Antall	Pålydende	Balanseført
Ordinære aksjer	1 000	1 200	1 200 000

Aksjekapitalen eies av følgende aksjonærer:

Aksjonærer:	Antall aksjer	Eierandel
Brødrene Duun Holding AS	1 000	100 %
Sum	1 000	100 %

DUUN INDUSTRIER AS

Side 14



Noter til regnskapet 2023

Selskapet har en aksjeklasse og alle aksjer har lik stemmerett.

Aksjer eiet av styremedlemmer og daglig leder

John Erik Duun	styrets leder	500
Roald Andreas Duun	styremedlem	500

Styrets leder og styremedlem eier aksjene via felles selskap Brødrene Duun Holding AS



ARSBERETNING FOR DRIFTSÅR 2023

Duun Industrier AS, 7630 Åsen

Virksomhetens art og hvor den drives.

Duun Industrier as driver mekanisk verkstedindustri med utgangspunkt i Duun – Smia A/S sine lokaler i Åsen. Produksjonen omfatter landbruksutstyr som traktorskjær, snøfresere, gjødselpumper og gjødselomrørere, vedmaskiner og beitepussere samt diverse underleveranser. Selskapets forretningsvirksomhet er hovedsakelig rettet mot det nasjonale markedet, men med økende fokus på eksport.

Fortsatt drift

Årsregnskapet for 2023 for Duun Industrier as er satt opp under forutsetning av fortsatt drift.

Åpenhetsloven, bærekraft, anti-diskriminering og likestilling

Bedriften har gjennomført aktsomhetsvurderinger i henhold til kravene i åpenhetsloven og bedriftens styre har vedtatt etiske retningslinjer for bedriften. Disse retningslinjene er offentlig tilgjengelige på vår nettside www.duun.no under fanen «OM DUUN». Under følger en oppsummering av status innenfor disse områdene.

Arbeidsmiljø

I henhold til gjeldende lover og forskrifter fører selskapet oversikt over totalt sykefravær blant selskapets ansatte. I 2023 var det totale sykefraværet 3,94%.

Det arbeides systematisk med HMS og kontinuerlig gjennomføring av forbedringstiltak for det fysiske arbeidsmiljøet i bedriften.

Styret mener at arbeidsmiljøet i bedriften er tilfredsstillende, men vurderer fortløpende behovet for iverksetting av forbedringstiltak.

Det har ikke blitt rapportert alvorlige arbeidsskader i løpet av året.

Ytre miljø

Selskapets påvirkning på det ytre miljø er gjennom vårt energiforbruk. Vi arbeider kontinuerlig med å redusere vårt forbruk av energikilder, samt at vi sørger for at alt avfall håndteres i henhold til gjeldende lover og forskrifter.

Likestilling

Bedriften har 4 kvinnelige fulltidsmedarbeidere av totalt 53 årsverk i 2023. 4 kvinner er ansatt i administrasjon, salg og innkjøp. Virksomheten praktiserer like lønn- og arbeidsvilkår for alle medarbeidere. På grunn av antallet medarbeidere i de forskjellige gruppene kan ikke detaljene fra analysen offentliggjøres, men resultatet viser svært små forskjeller i lønnsnivå innad i de ulike gruppene.

Ledelsen mener at det ville være ønskelig med en økt andel kvinnelige medarbeidere. En analyse av situasjonen viser at det ikke er administrative hindre for økt likestilling, men noen forskjeller i garderobefasiliteter kan utgjøre en form for hindring spesielt i produksjonsområdet. Bedriften vil i kommende periode vurdere om tiltak er nødvendig for å redusere denne form for hindring. Overordnet oppfatter bedriften at den faktiske tilstand når det gjelder likestilling er akseptabel og at det ikke er nødvendig å planlegge eller iverksette umiddelbare tiltak for å forbedre situasjonen.

Diskriminering

Diskrimineringslovens formål er å fremme likestilling, sikre like muligheter og rettigheter og å hindre diskriminering på grunn av etnisitet, nasjonal opprinnelse, avstamning, hudfarge, språk, religion og livssyn. Bedriften arbeider aktivt for å overholde og fremme lovens formål innenfor sin virksomhet.

Bedriften arbeider aktivt for å tilrettelegge hovedløsningene i de fysiske forholdene slik at virksomhetens funksjon kan benyttes av flest mulig. For arbeidstakere med nedsatt funksjonsevne foretas det individuell tilrettelegging av arbeidsplass og arbeidsoppgaver i den grad det er mulig.

Finansiell risiko Markedsrisiko



Bedriften opplevde i 2023 et sterkt marked for våre produkter noe som resulterte i økt salg og kapasitetsutnyttelse.

Bedriften er i en viss grad eksponert for endringer i valutakurser, men dette utjevnes i noen grad ved at man både kjøper og selger varer i Euro.

Kredittrisiko

Bedriften erfarte økende tap på fordringer i forhold til det normale i 2023. Disse tapene var hovedsakelig knyttet til en konkurs og et selskap som hadde betalingsvansker på slutten av året. Utover dette har bedriften satt inn tiltak som medfører at risiko for at kunder ikke har økonomisk evne til å oppfylle sine forpliktelser anses for å være lav, og bedriften har erfart meget lave tap på fordringer over tid.

Likviditetsrisiko

Bedriften vurderer likviditeten i selskapet som tilfredsstillende og det jobbes aktivt med tiltak som endrer likviditetsrisiko. Forfallstidspunkt for kundefordringer opprettholdes, og andre langsiktige fordringer er ikke vurdert.

Foretakets utsikter

Foretaket har økt omsetningen betydelig de siste årene. Markedet fremstår fremdeles som sterkt og selv om det forventes noe uro i markedet i starten av kommende periode, forventer bedriften kunne fortsette å øke. Bedriften fortsetter å investere i produksjonsanlegget for å ytterligere øke kapasiteten og bedre konkurransekraften.

Bedriften har ikke tegnet forsikring for styrets medlemmer og daglig leder.

Forskning og utvikling

Bedriften bruker betydelige ressurser på forskning og utvikling knyttet både til videreutvikling av produktporteføljen og til modernisering av både administrasjon og produksjon.

Driftsmessige forhold

Totalomsetningen ble i 2023 kr 108.785.770,- kontra kr 97.483.003,- i år 2022 .

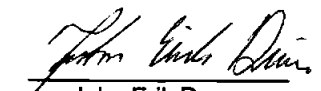
Den likviditetsmessige situasjonen er under kontroll.

Disponering av årsresultatet


Årets regnskap viser overskudd og styret foreslår at årets resultat disponeres slik:


Arets overskudd etter skatt:	kr. 2.767.211,-
Avsatt til utbytte	kr. 500.000,-
Tilleggsutbytte	kr. 1.000.000,-
Overført til annen egenkapital	kr. 1.267.211,-

7630 Asen 21.03.2024



John Erik Duun
Styreleder


Karl Martin Eggen
Adm. direktør


Roald A. Duun
Styremedlem


Rolf Even Duun
Styremedlem


Torild Marie Amundsen
Styremedlem


Gunnar Frost
Styremedlem


Stig Jøran Rygg
Styremedlem


Terje Moksnes
Styremedlem