



ÅRSREGNSKAPET FOR REGNSKAPSÅRET 2020 - GENERELL INFORMASJON

Enheten

Organisasjonsnummer: 874 691 372
Organisasjonsform: Aksjeselskap
Foretaksnavn: HOTELLDRIFT Q HASLELINJE AS
Forretningsadresse: Bøkkerveien 15
0579 OSLO

Regnskapsår

Årsregnskapets periode: 01.01.2020 - 31.12.2020

Konsern

Morselskap i konsern: Nei

Regnskapsregler

Regler for små foretak benyttet: Ja
Benyttet ved utarbeidelsen av årsregnskapet til selskapet: Regnskapslovens alminnelige regler

Årsregnskapet fastsatt av kompetent organ

Bekreftet av representant for selskapet: Kjetil Kruken Furseth
Dato for fastsettelse av årsregnskapet: 31.08.2021

Grunnlag for avgivelse

År 2020: Årsregnskapet er elektronisk innlevert
År 2019: Tall er hentet fra elektronisk innlevert årsregnskap fra 2020

Det er ikke krav til at årsregnskapet m.v. som sendes til Regnskapsregisteret er undertegnet. Kontrollen på at dette er utført ligger hos revisor/enhetens øverste organ. Sikkerheten ivaretas ved at innsender har rolle/rettighet for innsending av årsregnskapet via Altinn, og ved at det bekreftes at årsregnskapet er fastsatt av kompetent organ.

Brønnøysundregistrene, 14.08.2022



Resultatregnskap

| Beløp i: NOK | Note | 2020 | 2019 |
|---|------|-----------------|----------------|
| RESULTATREGNSKAP | | | |
| Driftsinntekter | | | |
| Kostnader | | | |
| Lønnskostnad | 2 | 109 050 | |
| Annen driftskostnad | | 61 566 | 10 764 |
| Sum kostnader | | 170 616 | 10 764 |
| Driftsresultat | | -170 616 | -10 764 |
| Finansinntekter og finanskostnader | | | |
| Renteinntekt fra foretak i samme konsern | | 17 479 | 49 198 |
| Annen renteinntekt | | | 30 776 |
| Sum finansinntekter | | 17 479 | 79 974 |
| Annen finanskostnad | | 2 324 | 79 |
| Sum finanskostnader | | 2 324 | 79 |
| Netto finans | | 15 155 | 79 895 |
| Ordinært resultat før skattekostnad | | -155 461 | 69 131 |
| Skattekostnad | 6 | -34 201 | 15 209 |
| Ordinært resultat etter skattekostnad | | -121 260 | 53 922 |
| Årsresultat | | -121 260 | 53 922 |
| Årsresultat etter minoritetsinteresser | | -121 260 | 53 922 |
| Totalresultat | | -121 260 | 53 922 |



Balanse

| Beløp i: NOK | Note | 2020 | 2019 |
|---------------------------------------|------|--------------------|--------------------|
| BALANSE - EIENDELER | | | |
| Anleggsmidler | | | |
| Immaterielle eiendeler | | | |
| Utsatt skattefordel | 6 | 218 714 | 274 357 |
| Sum immaterielle eiendeler | | 218 714 | 274 357 |
| Varige driftsmidler | | | |
| Driftsløsøre, inventar o.a. utstyr | 3, 8 | 975 564 | 337 250 |
| Sum varige driftsmidler | | 975 564 | 337 250 |
| Sum anleggsmidler | | 1 194 278 | 611 607 |
| Omløpsmidler | | | |
| Varer | | | |
| Fordringer | | | |
| Andre kortsiktige fordringer | 7, 8 | 3 791 764 | 4 142 039 |
| Sum fordringer | | 3 791 764 | 4 142 039 |
| Sum omløpsmidler | | 3 791 764 | 4 142 039 |
| SUM EIENDELER | | 4 986 042 | 4 753 646 |
| BALANSE - EGENKAPITAL OG GJELD | | | |
| Egenkapital | | | |
| Innskutt egenkapital | | | |
| Aksjekapital | 4, 5 | 100 000 | 100 000 |
| Annen innskutt egenkapital | 5 | 30 622 648 | 30 304 109 |
| Sum innskutt egenkapital | | 30 722 648 | 30 404 109 |
| Opptjent egenkapital | | | |
| Annen egenkapital | 5 | -25 780 223 | -25 658 963 |
| Sum opptjent egenkapital | | -25 780 223 | -25 658 963 |



Balanse

| Beløp i: NOK | Note | 2020 | 2019 |
|---------------------------------|-------------|------------------|------------------|
| Sum egenkapital | | 4 942 425 | 4 745 146 |
| Sum langsiktig gjeld | | 0 | 0 |
| Kortsiktig gjeld | | | |
| Leverandørgjeld | 7 | 43 617 | 8 500 |
| Betalbar skatt | 6 | | |
| Sum kortsiktig gjeld | | 43 617 | 8 500 |
| Sum gjeld | | 43 617 | 8 500 |
| SUM EGENKAPITAL OG GJELD | | 4 986 042 | 4 753 646 |



Brønnøysundregistrene

ÅRSREGNSKAP FOR REGNSKAPSÅRET 2020 - GENERELL INFORMASJON

Journalnummer: 2021 728640

Enheten

Organisasjonsnummer: 874 691 372
Organisasjonsform: Aksjeselskap
Foretaksnavn: HOTELLDRIFT Q HASLELINJE AS
Forretningsadresse: Frederik Stangs gate 22-24
0264 OSLO

Regnskapsår

Årsregnskapets periode: 01.01.2020 - 31.12.2020

Konsern

Morselskap i konsern: Nei

Regnskapsregler

Regler for små foretak benyttet: Ja
Benyttet ved utarbeidelsen av
årsregnskapet til selskapet: Regnskapslovens alminnelige regler
Har utarbeidet 'land-for-land' rapport: Ja

Årsregnskapet fastsatt av kompetent organ

Bekreftet av representant for selskapet: Kjetil Kruken Furseth
Dato for fastsettelse av årsregnskapet: 31.08.2021

Revisjon

Selskapet har besluttet at årsregnskapet
ikke skal revideres: Ja

Grunnlag for avgivelse

År 2020: Årsregnskap er elektronisk innlevert.
År 2019: Tall er hentet fra elektronisk innlevert årsregnskap fra 2020.

Det er ikke krav til at årsregnskapet m.v. som sendes til Regnskapsregisteret er undertegnet. Kontrollen på at dette er utført ligger hos revisor/enhetens øverste organ. Sikkerheten ivaretas ved at innsender har rolle/rettighet for innsending av årsregnskapet via Altinn, og ved at det bekreftes at årsregnskapet er fastsatt av kompetent organ.

Brønnøysundregistrene, 06.09.2021



Organisasjonsnr: 874 691 372
HOTELLDRIFT Q HASLELINJE AS

RESULTATREGNSKAP

| Beløp i: NOK | Note | 2020 | 2019 |
|---|-------------|-----------------|----------------|
| RESULTATREGNSKAP | | | |
| Driftsinntekter | | | |
| Kostnader | | | |
| Lønnskostnad | 2 | 109 050 | |
| Annen driftskostnad | | 61 566 | 10 764 |
| Sum kostnader | | 170 616 | 10 764 |
| Driftsresultat | | -170 616 | -10 764 |
| Finansinntekter og finanskostnader | | | |
| Renteinntekt fra foretak i samme konsern | | 17 479 | 49 198 |
| Annen renteinntekt | | | 30 776 |
| Sum finansinntekter | | 17 479 | 79 974 |
| Annen finanskostnad | | 2 324 | 79 |
| Sum finanskostnader | | 2 324 | 79 |
| Netto finans | | 15 155 | 79 895 |
| Ordinært resultat før skattekostnad | | -155 461 | 69 131 |
| Skattekostnad | 6 | -34 201 | 15 209 |
| Ordinært resultat etter skattekostnad | | -121 260 | 53 922 |
| Årsresultat | | -121 260 | 53 922 |
| Årsresultat etter minoritetsinteresser | | -121 260 | 53 922 |
| Totalresultat | | -121 260 | 53 922 |



Organisasjonsnr: 874 691 372
HOTELLDRIFT Q HASLELINJE AS

BALANSE

Beløp i: NOK **Note** **2020** **2019**

BALANSE - EIENDELER

Anleggsmidler

Immaterielle eiendeler

| | | | |
|-----------------------------------|---|----------------|----------------|
| Utsatt skattefordel | 6 | 218 714 | 274 357 |
| Sum immaterielle eiendeler | | 218 714 | 274 357 |

Varige driftsmidler

| | | | |
|--|------|----------------|----------------|
| Driftsløsøre, inventar o. a. utstyr | 3, 8 | 975 564 | 337 250 |
| Sum varige driftsmidler | | 975 564 | 337 250 |

| | | | |
|--------------------------|--|------------------|----------------|
| Sum anleggsmidler | | 1 194 278 | 611 607 |
|--------------------------|--|------------------|----------------|

Omløpsmidler

Varer

Fordringer

| | | | |
|---------------------------------|------|------------------|------------------|
| Andre kortsiktige fordringer | 7, 8 | 3 791 764 | 4 142 039 |
| Sum fordringer | | 3 791 764 | 4 142 039 |

| | | | |
|-------------------------|--|------------------|------------------|
| Sum omløpsmidler | | 3 791 764 | 4 142 039 |
|-------------------------|--|------------------|------------------|

| | | | |
|----------------------|--|------------------|------------------|
| SUM EIENDELER | | 4 986 042 | 4 753 646 |
|----------------------|--|------------------|------------------|

BALANSE - EGENKAPITAL OG GJELD

Egenkapital

Innskutt egenkapital

| | | | |
|---------------------------------|------|-------------------|-------------------|
| Aksjekapital | 4, 5 | 100 000 | 100 000 |
| Annen innskutt egenkapital | 5 | 30 622 648 | 30 304 109 |
| Sum innskutt egenkapital | | 30 722 648 | 30 404 109 |

Opptjent egenkapital

| | | | |
|---------------------------------|---|--------------------|--------------------|
| Annen egenkapital | 5 | -25 780 223 | -25 658 963 |
| Sum opptjent egenkapital | | -25 780 223 | -25 658 963 |

| | | | |
|------------------------|--|------------------|------------------|
| Sum egenkapital | | 4 942 425 | 4 745 146 |
|------------------------|--|------------------|------------------|

| | | | |
|-----------------------------|--|----------|----------|
| Sum langsiktig gjeld | | 0 | 0 |
|-----------------------------|--|----------|----------|

Kortsiktig gjeld

| | | | |
|-----------------|---|--------|-------|
| Leverandørgjeld | 7 | 43 617 | 8 500 |
| Betalbar skatt | 6 | | |

| | | | |
|-----------------------------|--|---------------|--------------|
| Sum kortsiktig gjeld | | 43 617 | 8 500 |
|-----------------------------|--|---------------|--------------|

| | | | |
|------------------|--|---------------|--------------|
| Sum gjeld | | 43 617 | 8 500 |
|------------------|--|---------------|--------------|



SUM EGENKAPITAL OG GJELD

4 986 042

4 753 646



Organisasjonsnr: 874 691 372
HOTELLDRIFT Q HASLELINJE AS

NOTEOPPLYSNINGER - SELSKAP - alle poster oppgitt i hele tall

Note

Antall årsverk i regnskapsåret


Virksomheten har hatt følgende antall årsverk:
0.00



| Resultatregnskap | | | |
|---|-------------|-----------------|----------------|
| Hotelldrift Q Haslelinje AS | | | |
| Driftsinntekter og driftskostnader | Note | 2020 | 2019 |
| Driftsinntekter | | <u>0</u> | <u>0</u> |
| Lønnskostnad | 2 | 109.050 | 0 |
| Annen driftskostnad | | 61.566 | 10.764 |
| Sum driftskostnader | | <u>170.616</u> | <u>10.764</u> |
| Driftsresultat | | <u>-170.616</u> | <u>-10.764</u> |
| Finansinntekter og finanskostnader | | | |
| Renteinntekt fra foretak i samme konsern | | 17.479 | 49.198 |
| Annen renteinntekt | | 0 | 30.776 |
| Annen finanskostnad | | 2.324 | 79 |
| Resultat av finansposter | | <u>15.155</u> | <u>79.895</u> |
| Årsresultat før skattekostnad | | -155.461 | 69.131 |
| Skattekostnad | 6 | <u>-34.201</u> | <u>15.209</u> |
| Årsresultat | | <u>-121.260</u> | <u>53.922</u> |

Hotelldrift Q Haslelinje AS

Side 1


 Syc8q0sWt-B11lq_oWt



| Balanse | | | |
|------------------------------------|-------------|------------------|------------------|
| Hotelldrift Q Haslelinje AS | | | |
| Eiendeler | Note | 2020 | 2019 |
| Anleggsmidler | | | |
| Immaterielle eiendeler | | | |
| Utsatt skattefordel | 6 | 218.714 | 274.357 |
| Sum immaterielle eiendeler | | <u>218.714</u> | <u>274.357</u> |
| Varige driftsmidler | | | |
| Driftsløsøre, inventar o.a. utstyr | 3, 8 | 975.564 | 337.250 |
| Sum varige driftsmidler | | <u>975.564</u> | <u>337.250</u> |
| Sum anleggsmidler | | <u>1.194.278</u> | <u>611.607</u> |
| Omløpsmidler | | | |
| Fordringer | | | |
| Andre kortsiktige fordringer | 7, 8 | 3.791.764 | 4.142.039 |
| Sum fordringer | | <u>3.791.764</u> | <u>4.142.039</u> |
| Sum omløpsmidler | | <u>3.791.764</u> | <u>4.142.039</u> |
| Sum eiendeler | | <u>4.986.042</u> | <u>4.753.646</u> |

Hotelldrift Q Haslelinje AS

Side 2

 Syc8qOsWt-B11lq_oWt

**Balanse**

Hotelldrift Q Haslelinje AS

| Egenkapital og gjeld | Note | 2020 | 2019 |
|-----------------------------|------|---------------------------|---------------------------|
| Innskutt egenkapital | | | |
| Aksjekapital | 4, 5 | 100.000 | 100.000 |
| Innskutt annen egenkapital | 5 | <u>30.622.648</u> | <u>30.304.109</u> |
| Sum innskutt egenkapital | | <u>30.722.648</u> | <u>30.404.109</u> |
| Opptjent egenkapital | | | |
| Annen egenkapital | 5 | <u>-25.780.223</u> | <u>-25.658.963</u> |
| Sum opptjent egenkapital | | <u>-25.780.223</u> | <u>-25.658.963</u> |
| Sum egenkapital | | <u>4.942.425</u> | <u>4.745.146</u> |
| Gjeld | | | |
| Kortsiktig gjeld | | | |
| Leverandørgjeld | 7 | <u>43.617</u> | <u>8.500</u> |
| Sum kortsiktig gjeld | | <u>43.617</u> | <u>8.500</u> |
| Sum gjeld | | <u>43.617</u> | <u>8.500</u> |
| Sum egenkapital og gjeld | | <u>4.986.042</u> | <u>4.753.646</u> |

Oslo, 31.08.2021

Torgeir Silseth
styreleder

Espen Viig Syversen
styremedlem

Trine Lise Marsdal
styremedlem

Sara Mikaela Jensen-Skelton
daglig leder



NOTER TIL REGNSKAPET 2020

Note 1 Regnskapsprinsipper

Årsregnskapet er satt opp i samsvar med regnskapsloven av 1998 og god regnskapsskikk for små foretak i Norge. Regnskapsprinsippene beskrives nedenfor.

Hovedregel for vurdering og klassifisering av eiendeler og gjeld

Eiendeler bestemt til varig eie eller bruk er klassifisert som anleggsmidler. Andre eiendeler er klassifisert som omløpsmidler. Fordringer som skal tilbakebetales innen et år er klassifisert som omløpsmidler. Ved klassifisering av kortsiktig og langsiktig gjeld er tilsvarende kriterier lagt til grunn.

Omløpsmidler vurderes til laveste av anskaffelseskost og virkelig verdi.

Anleggsmidler vurderes til anskaffelseskost, men nedskrives til gjenvinnbart beløp dersom dette er lavere enn bokført verdi og verdifallet forventes ikke å være forbigående. Anleggsmidler med begrenset økonomisk levetid avskrives planmessig.

Annen langsiktig gjeld og kortsiktig gjeld er vurdert til pålydende.

Fordringer

Kundefordringer og andre fordringer oppføres til pålydende etter fradrag for avsetning til forventet tap. Avsetning til tap gjøres på grunnlag av en individuell vurdering av de enkelte fordringer.

Kostnader

Kostnader regnskapsføres som hovedregel i samme periode som tilhørende inntekt. I de tilfeller det ikke er en klar sammenheng mellom utgifter og inntekter fastsettes fordelingen etter skjønnsmessige kriterier. Øvrige unntak fra sammenstillingsprinsippet er angitt der det er aktuelt.

Skatter

Skattekostnaden sammenstilles med regnskapsmessige resultat før skatt. Skatt knyttet til egenkapitaltransaksjoner er ført mot egenkapitalen.

Skattekostnaden består av betalbar skatt (skatt på årets direkte skattepliktige inntekt) og endring i netto utsatt skatt. Utsatt skatt og utsatt skattefordel er presentert netto i balansen.

Konsernregnskap

Selskapet er et datterselskap innenfor Nordic Choice Hospitality Group AS konsernet og inngår i konsernregnskapet til Strawberry Holding AS. Konsernregnskapene kan fås ved henvendelse til henholdsvis Nordic Choice Hospitality Group AS og Strawberry Holding AS på deres kontor i Fredrik Stangs gt 22-24, 0264 Oslo.

Note 2 Lønnskostnader, antall ansatte, godtgjørelser, lån til ansatte m.m.

| Lønnskostnader | 2020 | 2019 |
|---------------------------|----------------|----------|
| Andre ytelser | 109 050 | 0 |
| Sum lønnskostnader | 109.050 | 0 |

Det er ikke utbetalt lønn eller andre godtgjørelser til daglig leder og styret verken i 2020 eller i 2019.



Note 3 Anleggsmidler

| | Driftsløse, inventar og kontormaskiner |
|--|---|
| Anskaffelseskost 1.1.2020 | 337.250 |
| Tilgang driftsmidler | 638.314 |
| Avgang driftsmidler | 0 |
| Anskaffelseskost 31.12.2020 | 975.564 |
| Akkumulerte av- og nedskrivninger 31.12.2020 | 0 |
| Bokført verdi pr. 31.12.2020 | 975.564 |
| Årets avskrivninger | 0 |
| Økonomisk levetid | 3-10 år |
| Avskrivningsplan | Lineær |

Note 4 Aksjekapital og aksjonærinformasjon

Selskapets aksjekapital 31.12.2020 består av 100 aksjer, pålydende NOK 1.000.
Alle aksjene pr 31.12.2020 eies av Choice Hotels & Resorts AS.
Alle aksjer har lik stemmerett.

Note 5 Egenkapital

| | Aksjekapital | Innskutt annen EK | Annen EK | Totalt |
|-------------------------------------|---------------------|------------------------------|--------------------|------------------|
| EK. 01.01.2020 | 100.000 | 30.304.109 | -25.658.963 | 4.745.146 |
| <u>Årets endring i EK:</u> | | | | |
| Mottatt konsernbidrag (etter skatt) | | 318.539 | | 318.539 |
| Årets resultat | | | -121.260 | -121.260 |
| EK 31.12.2020 | 100.000 | 30.622.648 | -25.780.223 | 4.942.425 |

Note 6 Skattekostnad

| Årets skattekostnad fremkommer slik: | 2020 | 2019 |
|---|----------------|---------------|
| Betalbar skatt | 0 | 0 |
| Endring i utsatt skatt | 55.643 | 69.967 |
| Skatt knyttet til konsernbidrag | -89.844 | -54.758 |
| Skattekostnad | -34.201 | 15.209 |

| Avstemming fra nominell til faktisk skattesats: | 2020 | 2019 |
|--|----------------|---------------|
| Resultat før skattekostnad | -155.461 | 69.131 |
| Forventet inntektsskatt etter nominell skattesats 22% | -34 201 | 15 209 |
| Skattekostnad | -34.201 | 15.209 |
| Effektiv skattesats | 22,0 % | 22,0 % |



Spesifikasjon av skatteeffekten av midlertidige forskjeller:

| | 2020 | | 2019 | |
|---------------------------------------|----------------|--------------|----------------|--------------|
| | Fordel | Forpliktelse | Fordel | Forpliktelse |
| Driftsmidler | 218 714 | 0 | 274 357 | 0 |
| Sum | 218.714 | 0 | 274.357 | 0 |
| Netto utsatt fordel i balansen | 218.714 | 0 | 274.357 | 0 |

Utsatt skattefordel er oppført med utgangspunkt i fremtidig inntekt og konsernbidrag.

Note 7 Mellomværende med selskap i samme konsern

| | 2020 | 2019 |
|---|------------------|------------------|
| Andre fordringer | 3.791.763 | 4.142.038 |
| Leverandørgjeld | -43.617 | -8.500 |
| Sum mellomværende med selskap i samme konsern *) | 3.748.146 | 4.133.538 |

*) Alle mellomværende er internt i Nordic Choice Hospitality Group AS konsernet.

Note 8 Pantstillelser og garantier m.v.

Selskapet inngår i Strawberry Hospitality Group AS konsernets konsernkontosystem i DNB Bank ASA. Deltagende selskaper er solidarisk ansvarlig for utestående under konsernkontoavtalen. Totale trekkrettigheter er ved avleggelse av regnskapet MNOK 1 750, hvorav MNOK 459 var benyttet pr 31.12.2020. Driftsløsøre, varelager, kundefordringer og fordring i konsernkontosystemet er stilt som sikkerhet for konsernets til enhver tid benyttet trekk på konsernkontosystemet inntil MNOK 1 750.

| Bokført verdi av eiendeler stilt som pant | 2020 | 2019 |
|--|------------------|----------|
| Driftsløsøre | 975.564 | 0 |
| Varelager | 0 | 0 |
| Kundefordringer | 0 | 0 |
| Fordring konsernkontosystem | 3.378.699 | 0 |
| Sum bokført verdi av eiendeler stilt som pant | 4.354.263 | 0 |

Selskapet er fellesregistrert med flere av konsernets selskaper i mantallet for merverdiavgift under Nordic Choice Hospitality Group AS. Deltagende selskaper i fellesregistreringen er solidarisk ansvarlig for riktig innbetaling av merverdiavgiften. Tilgode merverdiavgift for konsernselskap, som omfattes av fellesregistreringen utgjør pr. 31.12.2020, NOK 21.190.055. Bokført fordring i selskapet utgjør NOK 4.681.

Note 9 Fortsatt drift

Det er usikkerhet knyttet til hvor lenge Covid-19 pandemien vil vare og hvordan dette vil påvirke virksomheten.

Selskapet inngår i Strawberry Hospitality Groups konsernkontosystem. Virksomhetens videre drift er avhengig av tilførsel av frisk kapital eller mulighet for ytterligere trekk i konsernkontosystemet.

Selskapsregnskapet er utarbeidet under forutsetning om fortsatt drift. Dette innebærer at styret har vurdert at virksomheten vil klare seg gjennom den pågående krisen, men prognoser og estimater inneholder betydelige usikkerhetsfaktorer knyttet til hvor store og langvarige de økonomiske effektene blir, samt hvordan tilgang til kapital blir i denne perioden. Disse usikkerhetsfaktorene kan føre til betydelig usikkerhet om selskapets evner å fortsette driften.



Verification

| | |
|----------------|--|
| Transaction ID | Syc8qOsWt-B1ilq_oWt |
| Document | Hotelldrift Q Haslelinje AS årsregnskap 2020.pdf |
| Pages | 6 |
| Sent by | Kjetil Furseth |

Signing parties

| | | | |
|----------------------------|---------------------------|--------------|--------------------------|
| Torgeir Silseth | torgeir.silseth@choice.no | Action: Sign | Method: Norwegian BankID |
| Trine Marsdal | trine.marsdal@choice.no | Action: Sign | Method: Norwegian BankID |
| Espen Syversen | espen.syversen@choice.no | Action: Sign | Method: Norwegian BankID |
| Sara Jensen-Skelton | sara.jensen@choice.no | Action: Sign | Method: Norwegian BankID |

Activity log

E-mail invitation sent to toorgeir.silseth@choice.no
2021-08-31 11:49:01 CEST,

E-mail invitation sent to trine.marsdal@choice.no
2021-08-31 11:49:01 CEST,

E-mail invitation sent to sara.jensen@choice.no
2021-08-31 11:49:01 CEST,

E-mail invitation sent to espen.syversen@choice.no
2021-08-31 11:49:01 CEST,

Clicked invitation link Torgeir Silseth
Mozilla/5.0 (Windows NT 10.0; Win64; x64) AppleWebKit/537.36 (KHTML, like Gecko) Chrome/85.0.4183.121 Safari/537.36,2021-08-31 11:52:59 CEST,IP address: 185.179.246.62

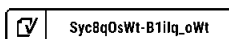
Document signed by Torgeir Silseth
Birth date: 1963/09/23,2021-08-31 11:53:48 CEST,

Clicked invitation link Espen Syversen
Mozilla/5.0 (Windows NT 6.1; WOW64) AppleWebKit/537.36 (KHTML, like Gecko) Chrome/90.0.4430.212 Safari/537.36,2021-08-31 14:32:05 CEST,IP address: 185.179.246.62

Document signed by Espen Vilg Syversen
Birth date: 1984/07/01,2021-08-31 14:32:53 CEST,

Clicked invitation link Sara Jensen-Skelton
Mozilla/5.0 (Windows NT 6.1; WOW64) AppleWebKit/537.36 (KHTML, like Gecko) Chrome/90.0.4430.212 Safari/537.36,2021-08-31 14:58:57 CEST,IP address: 185.179.246.62

Document signed by Sara Mikaela Jensen
Birth date: 1986/06/07,2021-08-31 14:59:49 CEST,





Clicked invitation link Trine Marsdal

Mozilla/5.0 (Windows NT 10.0; Win64; x64) AppleWebKit/537.36 (KHTML, like Gecko) Chrome/85.0.4183.121 Safari/537.36,2021-09-01 12:37:24 CEST,IP address: 185.179.246.62

Document signed by TRINE LISE MARSDAL

Birth date: 1974/05/17,2021-09-01 12:38:05 CEST,

Verified ensures that the document has been signed according to the method stated above.
Copies of signed documents are securely stored by Verified.

