



ÅRSREGNSKAPET FOR REGNSKAPSÅRET 2021 - GENERELL INFORMASJON

Enheten

Organisasjonsnummer: 967 067 105
Organisasjonsform: Aksjeselskap
Foretaksnavn: GLASSFABRIKKEN AS
Forretningsadresse: Hegdalveien 101
3261 LARVIK

Regnskapsår

Årsregnskapets periode: 01.01.2021 - 31.12.2021

Konsern

Morselskap i konsern: Nei

Regnskapsregler

Regler for små foretak benyttet: Ja
Benyttet ved utarbeidelsen av årsregnskapet til selskapet: Regnskapslovens alminnelige regler

Årsregnskapet fastsatt av kompetent organ

Bekreftet av representant for selskapet: Kristian Nauf
Dato for fastsettelse av årsregnskapet: 01.03.2022

Grunnlag for avgivelse

År 2021: Årsregnskapet er elektronisk innlevert
År 2020: Tall er hentet fra elektronisk innlevert årsregnskap fra 2021

Det er ikke krav til at årsregnskapet m.v. som sendes til Regnskapsregisteret er undertegnet. Kontrollen på at dette er utført ligger hos revisor/enhetens øverste organ. Sikkerheten ivaretas ved at innsender har rolle/rettighet for innsending av årsregnskapet via Altinn, og ved at det bekreftes at årsregnskapet er fastsatt av kompetent organ.

Brønnøysundregistrene, 23.07.2023



Resultatregnskap

Beløp i: NOK	Note	2021	2020
RESULTATREGNSKAP			
Inntekter			
Salgsinntekt	2	124 805 225	120 323 922
Annen driftsinntekt			162 000
Sum inntekter		124 805 225	120 485 922
Kostnader			
Varekostnad		62 562 749	60 683 611
Lønnskostnad	3	36 914 984	34 615 674
Avskrivning	4	1 760 659	1 687 714
Annen driftskostnad	3, 5, 13	15 974 455	15 833 897
Sum kostnader		117 212 847	112 820 896
Driftsresultat		7 592 378	7 665 026
Finansinntekter og finanskostnader			
Annen finansinntekt		166 440	127 046
Sum finansinntekter		166 440	127 046
Annen finanskostnad		593 433	335 927
Sum finanskostnader		593 433	335 927
Netto finans		-426 993	-208 881
Ordinært resultat før skattekostnad		7 165 385	7 456 145
Skattekostnad på ordinært resultat	6	1 576 819	1 640 352
Ordinært resultat etter skattekostnad		5 588 566	5 815 793
Årsresultat		5 588 566	5 815 793
Overføringer og disponeringer			
Overføringer annen egenkapital	7	5 588 566	5 815 793
Sum overføringer og disponeringer		5 588 566	5 815 793



Balanse

Beløp i: NOK	Note	2021	2020
BALANSE - EIENDELER			
Anleggsmidler			
Immaterielle eiendeler			
Utsatt skattefordel	6	180 006	326 828
Sum immaterielle eiendeler		180 006	326 828
Varige driftsmidler			
Maskiner og anlegg	4	2 032 302	2 620 551
Driftsløsøre, inventar, verktøy, kontormaskiner ol	4, 8	4 353 174	3 746 737
Sum varige driftsmidler	13	6 385 476	6 367 288
Finansielle anleggsmidler			
Andre fordringer	9	106 959	138 667
Sum finansielle anleggsmidler		106 959	138 667
Sum anleggsmidler		6 672 441	6 832 783
Omløpsmidler			
Varer			
Sum varer	10, 13	12 075 013	10 208 481
Fordringer			
Kundefordringer	5, 13	16 690 958	13 900 590
Andre fordringer		839 644	1 172 069
Sum fordringer		17 530 602	15 072 659
Bankinnskudd, kontanter og lignende			
Sum bankinnskudd, kontanter og lignende	11	12 278 150	10 471 801
Sum omløpsmidler		41 883 765	35 752 941
SUM EIENDELER		48 556 206	42 585 724

BALANSE - EGENKAPITAL OG GJELD



Balanse

Beløp i: NOK	Note	2021	2020
Egenkapital			
Innskutt egenkapital			
Aksjekapital	7, 12	2 190 000	2 190 000
Annen innskutt egenkapital	7	1 080 000	1 080 000
Sum innskutt egenkapital		3 270 000	3 270 000
Opptjent egenkapital			
Annen egenkapital	7	16 582 802	12 794 236
Sum opptjent egenkapital		16 582 802	12 794 236
Sum egenkapital		19 852 802	16 064 236
Gjeld			
Langsiktig gjeld			
Annen langsiktig gjeld			
Gjeld til kredittinstitusjoner	9, 13	8 692 168	9 215 223
Øvrig langsiktig gjeld	8, 9, 13	2 119 118	2 896 855
Sum annen langsiktig gjeld		10 811 286	12 112 078
Sum langsiktig gjeld		10 811 286	12 112 078
Kortsiktig gjeld			
Leverandørgjeld		4 707 716	1 910 174
Betalbar skatt	6	1 429 997	1 497 016
Skyldige offentlige avgifter	11	7 485 203	6 442 767
Annen kortsiktig gjeld		4 269 202	4 559 453
Sum kortsiktig gjeld		17 892 118	14 409 410
Sum gjeld		28 703 404	26 521 488
SUM EGENKAPITAL OG GJELD		48 556 206	42 585 724



Brønnøysundregistrene

ÅRSREGNSKAP FOR REGNSKAPSÅRET 2021 - GENERELL INFORMASJON

Journalnummer: 2022 678179

Enheten

Organisasjonsnummer: 967 067 105
Organisasjonsform: Aksjeselskap
Foretaksnavn: GLASSFABRIKKEN AS
Forretningsadresse: Hegdalveien 101
3261 LARVIK

Regnskapsår

Årsregnskapets periode: 01.01.2021 - 31.12.2021

Konsern

Morselskap i konsern: Nei

Regnskapsregler

Regler for små foretak benyttet: Ja
Benyttet ved utarbeidelsen av
årsregnskapet til selskapet: Regnskapslovens alminnelige regler

Årsregnskapet fastsatt av kompetent organ

Bekreftet av representant for selskapet: Kristian Nauf
Dato for fastsettelse av årsregnskapet: 01.03.2022

Grunnlag for avgivelse

År 2021: Årsregnskap er elektronisk innlevert.
År 2020: Tall er hentet fra elektronisk innlevert årsregnskap fra 2021.

Det er ikke krav til at årsregnskapet m.v. som sendes til Regnskapsregisteret er undertegnet. Kontrollen på at dette er utført ligger hos revisor/enhetens øverste organ. Sikkerheten ivaretas ved at innsender har rolle/rettighet for innsending av årsregnskapet via Altinn, og ved at det bekreftes at årsregnskapet er fastsatt av kompetent organ.

Brønnøysundregistrene, 21.07.2022



Organisasjonsnr: 967 067 105
GLASSFABRIKKEN AS

RESULTATREGNSKAP

Beløp i: NOK	Note	2021	2020
RESULTATREGNSKAP			
Inntekter			
Salgsinntekt	2	124 805 225	120 323 922
Annen driftsinntekt			162 000
Sum inntekter		124 805 225	120 485 922
Kostnader			
Varekostnad		62 562 749	60 683 611
Lønnskostnad	3	36 914 984	34 615 674
Avskrivning	4	1 760 659	1 687 714
Annen driftskostnad	3, 5, 13	15 974 455	15 833 897
Sum kostnader		117 212 847	112 820 896
Driftsresultat		7 592 378	7 665 026
Finansinntekter og finanskostnader			
Annen finansinntekt		166 440	127 046
Sum finansinntekter		166 440	127 046
Annen finanskostnad		593 433	335 927
Sum finanskostnader		593 433	335 927
Netto finans		-426 993	-208 881
Ordinært resultat før skattekostnad			
Skattekostnad på ordinært resultat	6	1 576 819	1 640 352
Ordinært resultat etter skattekostnad		5 588 566	5 815 793
Årsresultat		5 588 566	5 815 793
Overføringer og disponeringer			
Overføringer annen egenkapital	7	5 588 566	5 815 793
Sum overføringer og disponeringer		5 588 566	5 815 793



Organisasjonsnr: 967 067 105
GLASSFABRIKKEN AS

BALANSE

Beløp i: NOK

	Note	2021	2020
--	------	------	------

BALANSE - EIENDELER

Anleggsmidler

Immaterielle eiendeler

Utsatt skattefordel	6	180 006	326 828
Sum immaterielle eiendeler		180 006	326 828

Varige driftsmidler

Maskiner og anlegg	4	2 032 302	2 620 551
Driftsløsøre, inventar, verktøy, kontormaskiner ol	4, 8	4 353 174	3 746 737
Sum varige driftsmidler	13	6 385 476	6 367 288

Finansielle anleggsmidler

Andre fordringer	9	106 959	138 667
Sum finansielle anleggsmidler		106 959	138 667

Sum anleggsmidler		6 672 441	6 832 783
--------------------------	--	------------------	------------------

Omløpsmidler

Varer

Sum varer	10, 13	12 075 013	10 208 481
------------------	---------------	-------------------	-------------------

Fordringer

Kundefordringer	5, 13	16 690 958	13 900 590
Andre fordringer		839 644	1 172 069
Sum fordringer		17 530 602	15 072 659

Bankinnskudd, kontanter og lignende

Sum bankinnskudd, kontanter og lignende	11	12 278 150	10 471 801
--	-----------	-------------------	-------------------

Sum omløpsmidler		41 883 765	35 752 941
-------------------------	--	-------------------	-------------------

SUM EIENDELER		48 556 206	42 585 724
----------------------	--	-------------------	-------------------

BALANSE - EGENKAPITAL OG GJELD

Egenkapital

Innskutt egenkapital

Aksjekapital	7, 12	2 190 000	2 190 000
Annen innskutt egenkapital	7	1 080 000	1 080 000
Sum innskutt egenkapital		3 270 000	3 270 000

Opptjent egenkapital

Annen egenkapital	7	16 582 802	12 794 236
-------------------	---	------------	------------



Sum opptjent egenkapital		16 582 802	12 794 236
Sum egenkapital		19 852 802	16 064 236
Gjeld			
Langsiktig gjeld			
Annen langsiktig gjeld			
Gjeld til			
kredittinstitusjoner	9, 13	8 692 168	9 215 223
Øvrig langsiktig gjeld	8, 9, 13	2 119 118	2 896 855
Sum annen langsiktig gjeld		10 811 286	12 112 078
Sum langsiktig gjeld		10 811 286	12 112 078
Kortsiktig gjeld			
Leverandørgjeld		4 707 716	1 910 174
Betalbar skatt	6	1 429 997	1 497 016
Skyldige offentlige avgifter	11	7 485 203	6 442 767
Annen kortsiktig gjeld		4 269 202	4 559 453
Sum kortsiktig gjeld		17 892 118	14 409 410
Sum gjeld		28 703 404	26 521 488
SUM EGENKAPITAL OG GJELD		48 556 206	42 585 724



Organisasjonsnr: 967 067 105
GLASSFABRIKKEN AS

NOTEOPPLYSNINGER - SELSKAP - alle poster oppgitt i hele tall

Note
12

Antall aksjer og aksjeeiere

<u>Aksjeklasse</u>	<u>Ant. aksjer</u>	<u>Pålydende</u>	<u>Bokført verdi</u>
Ordinære aksjer	6000.00	365.00	2190000.00
<u>Aksjeeiere - fritekst</u>	<u>Antall</u>	<u>Eierandel</u>	<u>Aksjeklasse</u>
P. Arntzen Holding AS	1800.00	30.00%	Ordinære aksjer
Mcperson Holding AS	1500.00	25.00%	Ordinære aksjer
Lillekleiver AS	1350.00	22.50%	Ordinære aksjer
Tvetene Holding AS	1350.00	22.50%	Ordinære aksjer
<u>Sum</u>	<u>Sum antall</u>	<u>Sum eierandel</u>	
	6000.00	100.00%	

Selskapene er kontrollert av styremedlemmer og daglig leder.

Note
3

Lønn og ytelser

<u>Lønn</u>	<u>Årets</u>	<u>Fjorårets</u>
	30604060.00	28904140.00
<u>Arbeidsgiveravgift</u>	<u>Årets</u>	<u>Fjorårets</u>
	4398870.00	3946482.00
<u>Pensjonskostnader</u>	<u>Årets</u>	<u>Fjorårets</u>
	1037278.00	948380.00
<u>Andre ytelser</u>	<u>Årets</u>	<u>Fjorårets</u>
	874776.00	816671.00
<u>Sum lønnskostnader</u>	<u>Årets</u>	<u>Fjorårets</u>
	36914984.00	34615673.00

Ytelser til daglig leder

Note



Ytelser til andre ledende personer

<u>Ledende person</u>	<u>Lønn</u>	<u>Pensj.forpl.</u>	<u>Andre godtgj.</u>
Daglig leder	944025.00		295749.00
Styret	100000.00		
<u>Sum ytelse andre led.pers.</u>	<u>1044025.00</u>	<u>Pensj.forpl.</u>	<u>295749.00</u>

Selskapet er pliktig til å ha tjenstepensjonsordning etter lov om obligatorisk tjenstepensjon. Selskapets pensjonsordninger tilfredsstiller kravene i denne loven.

Note

Ytelser til revisjon

<u>Revisjon</u>	<u>Årets</u>	<u>Fjorårets</u>
	58000.00	76730.00
<u>Andre tjenester</u>	<u>Årets</u>	<u>Fjorårets</u>
	18458.00	54465.00
<u>Sum godtgjørelse til revisor</u>	<u>Årets</u>	<u>Fjorårets</u>
	76458.00	131195.00

Note

Antall årsverk i regnskapsåret

Virksomheten har hatt følgende antall årsverk:
58.00

<u>Omløpsmidler</u>	<u>Startdato</u>	<u>Sluttdato</u>	<u>Endring</u>
<u>Skattemessig fremf.undersk.</u>	<u>Startdato</u>	<u>Sluttdato</u>	<u>Endring</u>
<u>Kortsiktig gjeld</u>	<u>Startdato</u>	<u>Sluttdato</u>	<u>Endring</u>



Glassfabrikken AS

Årsrapport for 2021

Årsberetning

Årsregnskap

- Resultatregnskap
- Balanse
- Kontantstrømoppstilling
- Noter

Revisjonsberetning



ÅRSBERETNING 2021 - GLASSFABRIKKEN AS

Virksomhetens art og tilholdssted

Glassfabrikken AS bearbeider og selger glassprodukter med tilbehør.

Selskapets virksomhet foregår på det sentrale Østlandet i Norge. Fabrikk med kontorer ligger i Larvik.

I løpet av året har totalmarkedet for glass og fasadeprodukter i Norge økt. Økningen i salget er delvis utlignet på bakgrunn av økte produksjons- og salgskostnader. Råvareprisene har vært høyere i år sammenlignet med tidligere år. Prisene er forventet å stabilisere seg på et høyt nivå

Redegjørelse for årsregnskapet

Omsetningen økte fra NOK 120 323 922 i fjor til NOK 124 805 225 i 2021. Årsresultatet ble i 2021 på NOK 5 588 566 mot NOK 5 815 793 for fjoråret.

Det har i 2021 ikke medgått utgifter til forskning og utvikling.

Samlet kontantstrøm fra driften i Selskapet var på NOK 5 908 250, mens driftsresultatet utgjorde NOK 7 592 378. Differansen skyldes i hovedsak ordinære avskrivninger. De samlede investeringene i 2021 var NOK 1 778 846. Av årets investeringer har NOK 929 846 medgått til innkjøp av nye maskiner og anlegg for å effektivisere produksjonen.

Selskapets likviditetsbeholdning var NOK 12 278 150 per 31.12.2021. Selskapets evne til egenfinansiering av investeringer er god.

Selskapets kortsiktige gjeld utgjorde pr. 31.12.2021 62 % av samlet gjeld i Selskapet, sammenlignet med 54 % pr. 31.12.2020. Denne økningen skyldes til dels nedbetaling av langsiktig gjeld i selskapet. Selskapets finansielle stilling er god, og pr. 31.12.2021 kan selskapet nedbetale kortsiktig gjeld ved hjelp av de mest likvide midlene.

Totalkapitalen var ved utgangen av året NOK 48 556 206, sammenlignet med NOK 42 585 724 året før. Egenkapitalandelen pr. 31.12.2021 var 41 %, sammenlignet med 38 % pr. 31.12.2020.

Fremtidig utvikling

Markedsutviklingen de neste årene virker stabil. Økningen i etterspørselen etter selskapets produkter har fortsatt og vi ser en økning i omsetningen som et resultat av dette. Selskapets virksomhet preges også i stadig høyere grad av knapphet på glass som råvare. Økte priser fra våre utenlandske leverandører kan bare delvis overføres våre kunder, og vil innebære redusert lønnsomhet for selskapet. Selskapets produksjon og salg er rettet mot kunder på det sentrale Østlandet og det er her det fokuseres fremover. På kort sikt vil Selskapet fokusere på virkningen av de økte råvareprisene og vurdere tiltak for å opprettholde lønnsomheten neste år. Selskapet har etablert en strategi fram mot år 2023 som skal sikre grunnlag for fortsatt vekst og resultatutvikling.



Glassfabrikken, Hegdaveien 101, 4261 Larvik
Tlf: 33 13 70 00 Fax: 33 13 70 01
glass@glassfabrikken.no www.glassfabrikken.no



Finansiell risiko

Renterisiko oppstår på kort og mellomlangt sikt som et resultat av at selskapets gjeld har flytende rente. Det er ikke inngått fastrenteavtaler e.l. for å redusere denne risikoen.

Utvikling i valutakurser innebærer både direkte og indirekte en økonomisk risiko for selskapet gjennom innkjøp fra utlandet. Selskapene har derimot ingen vesentlige poster i utenlandsk valuta pr 31.12.2021. Selskapet har pr 31.12.2021 ingen løpende terminkontrakter

Overordnet om målsetting og strategi

Glassfabrikken AS er eksponert for finansiell risiko på ulike områder, spesielt valutarisiko.

Målsettingen er å avdempe den finansielle risikoen i størst mulig grad. Selskapets nåværende strategi innbefatter ikke bruk av finansielle instrumenter, men dette er gjenstand for løpende vurdering av styret.

Markedsrisiko

Glassfabrikken AS har all sin omsetning i Norge. Noe av innkjøpet er i EUR og vil være eksponert for endringer i valutakurser. Selskapet har ikke inngått terminkontrakter eller andre avtaler for å redusere selskapets valutarisiko og derigjennom den driftstilknyttede markedsrisikoen. Selskapet er også eksponert for endringer i rentenivået, da selskapets gjeld har flytende rente. Videre kan endringer i rentenivået påvirke investeringsmulighetene i fremtidige perioder.

Kredittrisiko

Risikoen for tap på fordringer er vurdert som lav, det forventes heller ikke noen økning i tap på fordringer. Selskapet har hittil ikke hatt vesentlige tap på fordringer. Brutto kreditteksponering på balansedagen utgjør totalt NOK 16 690 958. Det er ikke inngått avtaler om motregning eller andre finansielle instrumenter som reduserer kredittrisikoen i Glassfabrikken AS.

Likviditetsrisiko

Selskapet vurderer likviditeten i selskapet som god, men vi har økende fokus på forfalte fordringer.

Fortsatt drift

I samsvar med regnskapsloven § 3-3a bekreftes det at forutsetningene om fortsatt drift er til stede. Til grunn for antagelsen ligger resultatprognoser for 2022 og Selskapets langsiktige strategiske prognoser for årene fremover. Selskapet er i en sunn økonomisk og finansiell stilling.

Resultatdisponering

Styret foreslår at årsresultatet på NOK 5 588 566 i sin helhet overføres annen egenkapital. Forslaget er begrunnet i eiernes ønske om å styrke kapitalstrukturen i selskapet.

Arbeidsmiljø

Sykefraværet i Selskapet var på totalt 6335,7 timer i 2021 (6,10 % av totale arbeidstimer i Selskapet), sammenlignet med 8630 timer i 2020 (8,40 %).

Selskapet har dermed sett resultater av igangsatte tiltak for å få redusert sykefraværet. Selskapet vil arbeide videre med å redusere antall sykedager. Samarbeidet med de ansattes organisasjoner har vært konstruktivt og bidratt positivt til driften.



Likestilling og diskriminering

Selskapet er en arbeidsplass der det råder full likestilling mellom kvinner og menn. Selskapet har i sin overenskomst tatt med at det ikke skal forekomme forskjellsbehandling grunnet kjønn i saker som for eksempel lønn, avansement og rekruttering.

Av selskapets 60 fastansatte er 8 kvinner. Lønnsnivåene for kvinner og menn innen de ulike stillingskategoriene er basert på likelønnsprinsippet. Selskapet har ut ifra en vurdering av bedriftens størrelse, antall ansatte og stillingskategorier, ikke funnet det nødvendig å iverksette tiltak med hensyn til likestilling.

Selskapet har ingen ansatte som jobber ufrivillig deltid eller er midlertidig ansatt. Det er totalt 4 av selskapets ansatte som jobber i deltidsstillinger. I 2021 var 3 av selskapets ansatte i foreldrepermisjon. På grunn av selskapets organisering og antall ansatte i ulike avdelinger har selskapet vurdert at man ikke angir lønnsforskjeller mellom kvinner og menn, da dette ikke kan gjøres uten at det går ut over anonymiteten til de ansatte. Likestillingsarbeidet er forankret i våre interne prosedyrer og retningslinjer og utføres av selskapets administrasjon i samarbeid med styret.

Ytre miljø

Utslipp fra produksjonsanlegget, inkludert stoffer som kan innebære miljøskader, er innenfor de kravene myndighetene stiller. Selskapets virksomhet er ikke regulert av konsesjoner eller pålegg. En betydelig del av miljøarbeidet konsentrerer seg om etablering av systemer for måling av støv og støv knyttet til produksjonsanleggene.

Forsikring for styrets medlemmer og daglig leder

Glassfabrikkens sykeforsikring gjelder for:

- De til enhver tid valgte styremedlemmer og varamedlemmer
- Styremedlemmer/varamedlemmer som er trådt ut av styre i forsikringstiden
- Daglig leder/administrerende direktør

Forsikringen dekker erstatningsansvar for skade på tredjemanns person- ting eller formueskade når:


- Den enkelte sikrede er personlig erstatningsansvarlig i henhold til gjeldende norsk rett og
- Skaden er skjedd i egenskap av styre-/varamedlem-/daglig leder/medlem i bedriftsforsamling i den virksomhet som er angitt i forsikringsbeviset og
- Skriftlig erstatningskrav blir fremmet i forsikringsperioden

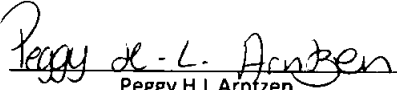
For styre og varamedlemmer som har vært medlemmer må den ansvarsbetingende handlingen/unnatelsen være begått i forsikringsperioden.





Larvik, 1. mars 2022



Anders Tvetene
Styreleder


Lindsay Mcpherson
Styremedlem


Peggy H.L. Arntzen
Styremedlem


Kristian Nauf
Daglig leder, Styremedlem


Anne Lise Furulund
Styremedlem


Jørgen Fadum
Styremedlem



Glassfabrikken AS

Resultatregnskap

	Note	2021	2020
Driftsinntekter			
Salgsinntekt	2	124 805 225	120 323 922
Annen driftsinntekt		0	162 000
Sum driftsinntekter		<u>124 805 225</u>	<u>120 485 922</u>
Driftskostnader			
Varekostnad		62 562 749	60 683 611
Lønnskostnad	3	36 914 984	34 615 674
Avskrivning	4	1 760 659	1 687 714
Annen driftskostnad	3, 5, 13	15 974 455	15 833 897
Sum driftskostnader		<u>117 212 847</u>	<u>112 820 896</u>
Driftsresultat		<u>7 592 378</u>	<u>7 665 026</u>
Finansinntekter og finanskostnader			
Annen finansinntekt		166 440	127 046
Annen finanskostnad		593 433	335 927
Netto finansposter		<u>-426 993</u>	<u>-208 881</u>
Ordinært resultat før skattekostnad		<u>7 165 385</u>	<u>7 456 145</u>
Skattekostnad på ordinært resultat	6	<u>1 576 819</u>	<u>1 640 352</u>
Årsresultat		<u>5 588 566</u>	<u>5 815 793</u>
Overføringer og disponeringer			
Overføringer annen egenkapital	7	<u>5 588 566</u>	<u>5 815 793</u>



Glassfabrikken AS

Balanse pr. 31. desember

	Note	2021	2020
Anleggsmidler			
<i>Immaterielle eiendeler</i>			
Utsatt skattefordel	6	180 006	326 828
Sum immaterielle eiendeler		<u>180 006</u>	<u>326 828</u>
<i>Varige driftsmidler</i>			
Maskiner og anlegg	4	2 032 302	2 620 551
Driftsløsøre, inventar, verktøy, kontormaskiner ol	4, 8	4 353 174	3 746 737
Sum varige driftsmidler	13	<u>6 385 476</u>	<u>6 367 288</u>
<i>Finansielle anleggsmidler</i>			
Andre fordringer	9	106 959	138 667
Sum finansielle anleggsmidler		<u>106 959</u>	<u>138 667</u>
Sum anleggsmidler		<u>6 672 441</u>	<u>6 832 783</u>
Omløpsmidler			
Varer	10, 13	<u>12 075 013</u>	<u>10 208 481</u>
<i>Fordringer</i>			
Kundefordringer	5, 13	16 690 958	13 900 590
Andre fordringer		839 644	1 172 069
Sum fordringer		<u>17 530 602</u>	<u>15 072 659</u>
Bankinnskudd, kontanter og lignende	11	<u>12 278 150</u>	<u>10 471 801</u>
Sum omløpsmidler		<u>41 883 765</u>	<u>35 752 941</u>
Sum eiendeler		<u>48 556 206</u>	<u>42 585 724</u>




Glassfabrikken AS

Balanse pr. 31. desember


	Note	2021	2020
Egenkapital			
<i>Innskutt egenkapital</i>			
Aksjekapital	7, 12	2 190 000	2 190 000
Annen innskutt egenkapital	7	1 080 000	1 080 000
Sum innskutt egenkapital		<u>3 270 000</u>	<u>3 270 000</u>
<i>Opptjent egenkapital</i>			
Annen egenkapital	7	16 582 802	12 794 236
Sum opptjent egenkapital		<u>16 582 802</u>	<u>12 794 236</u>
Sum egenkapital		<u>19 852 802</u>	<u>16 064 236</u>
Gjeld			
<i>Annen langsiktig gjeld</i>			
Gjeld til kredittinstitusjoner	9, 13	8 692 168	9 215 223
Øvrig langsiktig gjeld	8, 9, 13	2 119 118	2 896 855
Sum annen langsiktig gjeld		<u>10 811 286</u>	<u>12 112 078</u>
<i>Kortsiktig gjeld</i>			
Leverandørgjeld		4 707 716	1 910 174
Betalbar skatt	6	1 429 997	1 497 016
Skyldige offentlige avgifter	11	7 485 203	6 442 767
Annen kortsiktig gjeld		4 269 202	4 559 453
Sum kortsiktig gjeld		<u>17 892 118</u>	<u>14 409 410</u>
Sum gjeld		<u>28 703 404</u>	<u>26 521 488</u>
Sum egenkapital og gjeld		<u>48 556 206</u>	<u>42 585 724</u>

31. desember 2021
Larvik, 1. mars 2022



Anders Nalum Tvetene
styreleder


Lindsay McPherson
styremedlem


Kristian Nauf
styremedlem, daglig leder


Peggy Helmine Leknes
Arntzen
styremedlem


Anne Lise Furulund
styremedlem


Jørgen Fadum
styremedlem



Glassfabrikken AS

Kontantstrømoppstilling

	Note	2021	2020
Kontantstrømmer fra operasjonelle aktiviteter			
Resultat før skattekostnad		7 165 385	7 456 145
Periodens betalte skatt		-1 497 016	-1 040 438
Ordinære avskrivninger		1 760 659	1 687 714
Endring i varelager, kundefordringer og leverandørgjeld		-1 859 359	1 326 568
Endring i andre tidsavgrensingsposter		338 581	-393 506
Netto kontantstrøm fra operasjonelle aktiviteter		<u>5 908 250</u>	<u>9 036 483</u>
Kontantstrømmer fra investeringsaktiviteter			
Utbetalinger ved kjøp av varige driftsmidler		-1 778 846	-1 594 212
Netto kontantstrøm fra investeringsaktiviteter		<u>-1 778 846</u>	<u>-1 594 212</u>
Kontantstrømmer fra finansieringsaktiviteter			
Innbetaling ved opptak av ny langsiktig gjeld		0	9 215 213
Utbetalinger ved nedbetaling av langsiktig gjeld		-523 055	0
Utbetalinger av utbytte		-1 800 000	-11 008 000
Netto kontantstrøm fra finansieringsaktiviteter		<u>-2 323 055</u>	<u>-1 792 787</u>
Netto endring i likvider i året		1 806 349	5 649 484
Kontanter og bankinnskudd per 01.01		<u>10 471 801</u>	<u>4 822 317</u>
Kontanter og bankinnskudd per. 31.12		<u>12 278 150</u>	<u>10 471 801</u>



Glassfabrikken AS

Noter til regnskapet for 2021

Note 1 - Regnskapsprinsipper

Årsregnskapet er satt opp i samsvar med regnskapslovens bestemmelser og god regnskapsskikk.

Salgsinntekter

Inntekter fra salg av varer resultatføres når levering har funnet sted og det vesentligste av risiko og avkastning er overført. Inntekter fra salg av tjenester og langsiktige tilvirkingsprosjekter resultatføres i takt med utførelsen.

Klassifisering og vurdering av balanseposter

Omløpsmidler og kortsiktig gjeld omfatter poster som forfaller til betaling innen ett år etter balansedagen, samt poster som knytter seg til varekretsløpet. Øvrige poster er klassifisert som anleggsmiddel/langsiktig gjeld.

Omløpsmidler vurderes til laveste av anskaffelseskost og virkelig verdi. Kortsiktig gjeld balanseføres til nominelt beløp på etableringstidspunktet.

Anleggsmidler vurderes til anskaffelseskost, men nedskrives til virkelig verdi ved verdifall som ikke forventes å være forbigående. Anleggsmidler med begrenset økonomisk levetid avskrives planmessig. Langsiktig gjeld balanseføres til nominelt beløp på etableringstidspunktet.

Fordringer

Kundefordringer og andre fordringer er oppført i balansen til pålydende etter fradrag for avsetning til forventet tap. Avsetning til tap gjøres på grunnlag av individuelle vurderinger av de enkelte fordringene. I tillegg gjøres det for øvrige kundefordringer en uspesifisert avsetning for å dekke antatt tap.

Varebeholdninger

Lager av innkjøpte varer er verdsatt til laveste av anskaffelseskost og virkelig verdi. Anskaffelseskost vurderes etter FIFO- prinsippet. Egentilvirkede ferdigvarer og varer under tilvirkning er vurdert til full tilvirkningskost. Det foretas nedskrivning for påregnelig ukurans.

Valuta

Pengeposter i utenlandsk valuta er vurdert til kursen ved regnskapsårets slutt.

Varige driftsmidler

Varige driftsmidler balanseføres og avskrives lineært over driftsmidlets forventede levetid. Vesentlige driftsmidler som består av betydelige komponenter med ulik levetid er dekomponert med ulik avskrivningstid for de ulike komponentene. Direkte vedlikehold av driftsmidler kostnadsføres løpende under driftskostnader, mens påkostninger eller forbedringer tillegges driftsmidlets kostpris og avskrives i takt med driftsmidlet. Dersom gjenvinnbart beløp av driftsmiddelet er lavere enn balanseført verdi foretas nedskrivning til gjenvinnbart beløp. Gjenvinnbart beløp er det høyeste av netto salgsverdi og verdi i bruk. Verdi i bruk er nåverdien av de fremtidige kontantstrømmene som eiendelen forventes å generere.

Leasing / leieavtaler

Leieavtaler vurderes som finansiell eller operasjonell leasing etter konkret vurdering av den enkelte avtale. Dersom det vesentlige av risiko og avkastning på leieobjektet er overført selskapet, klassifiseres leieavtalen som finansiell. Andre leieavtaler klassifiseres som operasjonelle. Driftsmidler i leieavtaler vurdert som finansiell leasing balanseføres som ordinære driftsmidler. Avdragsdelen av leieforpliktelsen vises som annen langsiktig gjeld. Forpliktelsen reduseres med betalt leie etter fradrag for beregnet rentekostnad.



Glassfabrikken AS

Noter til regnskapet for 2021

Skatter

Skattekostnad består av betalbar skatt og endring i utsatt skatt. Utsatt skatt/skattefordel er beregnet på alle forskjeller mellom regnskapsmessig og skattemessig verdi på eiendeler og gjeld. Utsatt skatt er beregnet med 22% på grunnlag av de midlertidige forskjeller som eksisterer mellom regnskapsmessige og skattemessige verdier, samt skattemessig underskudd til fremføring ved utgangen av regnskapsåret Netto utsatt skattefordel balanseføres i den grad det er sannsynlig at denne kan bli nyttiggjort.

Betalbar skatt og utsatt skatt er regnskapsført direkte mot egenkapitalen i den grad skattepostene relaterer seg til egenkapitaltransaksjoner.

Kontantstrømoppstilling

Kontantstrømoppstillingen er utarbeidet etter den indirekte metode. Kontanter og kontantekvivalenter omfatter kontanter, bankinnskudd og andre kortsiktige, likvide plasseringer.

Bruk av estimater

Ledelsen har brukt estimater og forutsetninger som har påvirket resultatregnskapet og verdsettelsen av eiendeler og gjeld, samt usikre eiendeler og forpliktelser på balansedagen under utarbeidelsen av årsregnskapet i henhold til god regnskapsskikk.

Note 2 - Salgsinntekter

	2021	2020
<i>Geografisk fordeling</i>		
Omsetning i Norge	124 805 225	120 323 922

Selskapets omsetning er ikke segmentert på virksomhetsområder da bedriften kun driver en type virksomhet.

Note 3 - Lønnskostnader, antall ansatte, lån til ansatte og godtgjørelse til revisor

<i>Lønnskostnader</i>	2021	2020
Lønninger	30 604 060	28 904 140
Arbeidsgiveravgift	4 398 870	3 946 482
Pensjonskostnader	1 037 278	948 380
Andre ytelser	874 776	816 671
Sum	<u>36 914 984</u>	<u>34 615 674</u>

Selskapet har i regnskapsåret sysselsatt totalt 58 årsverk.

Ytelser til ledende personer

	Daglig leder	Styret
Lønn	944 025	100 000
Bonuser etc.	291 937	0
Annen godtgjørelse	3 812	0

Selskapet er pliktig til å ha tjenestepensjonsordning etter lov om obligatorisk tjenestepensjon. Selskapets pensjonsordninger tilfredsstiller kravene i denne loven.



Glassfabrikken AS

Noter til regnskapet for 2021

<i>Godtgjørelse til revisor er fordelt på følgende:</i>	2021	2020
Lovpålagt revisjon	58 000	76 730
Andre attestasjonstjenester	18 458	54 465

Merverdiavgift er ikke inkludert i revisjonshonoraret.

Note 4 - Varige driftsmidler

	Maskiner og anlegg	Finansiell leasing	Driftsløsøre, inventar, verktøy mm.	Sum
Anskaffelseskost 01.01.	19 926 503	5 381 396	145 000	25 452 899
Tilgang kjøpte driftsmidler	929 846	409 000	440 000	1 778 846
Anskaffelseskost 31.12.	20 856 349	5 790 396	585 000	27 231 745
Akk.avskrivning 31.12.	-18 061 691	-2 665 134	-119 444	-20 846 269
Balanseført pr. 31.12.	2 794 658	3 125 262	465 556	6 385 476

Årets avskrivninger 755 739 901 587 103 333 1 760 659

Økonomisk levetid 3-10år 6-10år 3 år
Avskrivningsplan Lineær Lineær Lineær

Selskapet har inngått leasingavtaler vedrørende leie av diverse lastebiler og utstyr. Leasingavtalene har variert lengde, hvorav den lengste løper til juni 2026. Leieavtalene er behandlet som finansiell leasing og balanseført. Nåverdien av fremtidige leieinnbetalinger er oppført som langsiktig gjeld.

Note 5 - Tap på fordringer

	2021	2020
Avsetninger pr. 01.01.	-300 000	-1 011 495
Avsetninger pr. 31.12.	-203 600	-300 000
Endring avsetning for tap på fordringer	-96 400	-711 495
Årets konstaterte tap på fordringer	131 186	313 237
Innbetalt på tidligere avskrevne fordringer	-5 125	-4 424
Sum tap på fordringer	29 661	-402 682

Note 6 - Skatt

<i>Årets skattekostnad fordeler seg på:</i>	2021	2020
Betalbar skatt	1 429 997	1 497 016
Endring utsatt skatt	146 822	143 336
Årets totale skattekostnad	1 576 819	1 640 352



Glassfabrikken AS

Noter til regnskapet for 2021

<i>Beregning av årets skattegrunnlag:</i>	2021	2020
Ordinært resultat før skattekostnad	7 165 385	7 229 157
Permanente forskjeller	1 974	0
Endring i midlertidige forskjeller	-667 373	-424 540
Årets skattegrunnlag	<u>6 499 986</u>	<u>6 804 617</u>
Betalbar skatt (22%) av årets skattegrunnlag	1 429 997	1 497 016

<i>Oversikt over midlertidige forskjeller</i>	2021	2020
Driftsmidler inkl goodwill	-843 191	-1 039 691
Varebeholdning	-200 000	-200 000
Utestående fordringer	-81 161	-189 719
Balanseførte leieavtaler i regnskapet, skattemessig ikke aktivert	1 006 143	720 993
Regnskapsmessige avsetninger, fremtidig vedlikehold mv	-700 000	-777 165
Netto midlertidige forskjeller pr 31.12	<u>-818 209</u>	<u>-1 485 582</u>

Utsatt skattefordel/Utsatt skatt (22%)	-180 006	-326 828
--	----------	----------

Note 7 - Egenkapital

	Aksjekapital	Annen innskutt egenkapital	Annen egenkapital	Sum
Egenkapital 31.12.2020	2 190 000	1 080 000	12 231 862	15 501 862
Prinsippendringer	0	0	562 374	562 374
Egenkapital 01.01.2021	2 190 000	1 080 000	12 794 236	16 064 236
Årsresultat	0	0	5 588 566	5 588 566
Tilleggsutbytte i løpet av året	0	0	-1 800 000	-1 800 000
Egenkapital 31.12.2021	<u>2 190 000</u>	<u>1 080 000</u>	<u>16 582 802</u>	<u>19 852 802</u>

Prinsippendring gjelder overgang fra operasjonell til finansiell leasing etter krav for øvrige foretak. Sammenligningstallene i regnskapet er omarbeidet som følge av overgangen til finansiell leasing.

Note 8 - Leieavtaler

	2021	2020
<i>Selskapet har følgende lokaler:</i>		
Lokaler i Larvik	2 465 576	2 445 204
<i>Finansiell lease</i>		
Aktivert beløp inklusiv forskuddsleasing	3 231 928	3 756 515
Balanseført gjeld (nåverdi leasingleie)	-2 119 118	-2 896 855
	<u>1 112 810</u>	<u>859 660</u>

Husleieavtalen har løpende avtaletid.



Glassfabrikken AS

Noter til regnskapet for 2021

Note 9 - Fordringer og gjeld

<i>Fordringer med forfall senere enn ett år</i>	2021	2020
Forskuddsleie leasing	106 667	138 667
<i>Langsiktig gjeld med forfall senere enn 1 år</i>	2021	2020
Gjeld til kredittinstitusjoner	-8 692 168	-9 215 223
<i>Pantsatte eiendeler</i>	2021	2020
Driftsmidler	2 497 858	2 749 440
Varelager	12 075 013	10 208 481
Kundefordringer	16 690 958	13 900 590
Sum	<u>31 263 829</u>	<u>26 858 511</u>

Note 10 - Varer

	2021	2020
Råvarer og innkjøpte halvfabrikater	7 728 074	7 387 341
Varer under tilvirkning	10 000	10 000
Ferdige egentilvirkede varer	604 329	425 752
Innkjøpte varer for videresalg	3 732 610	2 385 388
Sum	<u>12 075 013</u>	<u>10 208 481</u>

Note 11 - Bankinnskudd

	2021
Bundne skattetrekksmidler utgjør	1 314 779

Note 12 - Aksjekapital og aksjonærinformasjon

Aksjekapitalen består av:

	Antall	Pålydende	Balanseført
Ordinære aksjer	6 000	365	2 190 000

Oversikt over aksjonærene i selskapet pr. 31.12:

	Ordinære aksjer	Eierandel	Stemmeandel
P. Arntzen Holding AS	1 800	30,0 %	30,0 %
Mcperson Holding AS	1 500	25,0 %	25,0 %
Lillekleiver AS	1 350	22,5 %	22,5 %
Tvetene Holding AS	1 350	22,5 %	22,5 %
Sum	<u>6 000</u>	<u>100,0 %</u>	<u>100,0 %</u>

Selskapene er kontrollert av styremedlemmer og daglig leder.



Glassfabrikken AS

Noter til regnskapet for 2021

Note 13 - Pant og garantier

<i>Garantiansvar</i>	2021	2020
Avsatt garantiansvar	700 000	777 165

Garantikostnad i 2021 var på NOK 627 037.

<i>Pantsikret gjeld</i>	2021	2020
Gjeld Finansiell Leasing	2 119 118	2 896 855
Gjeld til kredittinstitusjoner	8 692 168	9 215 223
Sum pantsikret gjeld	<u>10 811 286</u>	<u>12 112 078</u>

Sikret i panteobjekt med bokførte verdier:

	2021	2020
Driftsmidler	6 385 476	6 367 288
Varelager	12 075 013	10 208 481
Kundefordringer	16 894 558	14 200 590
Sum	<u>35 355 047</u>	<u>30 776 359</u>

Note 14 - Finansiell markedsrisiko

Renterisiko

Renterisiko oppstår på kort og mellomlangsigte som et resultat av at selskapets gjeld har flytende rente. Det er ikke inngått fastrenteavtaler e.l. for å redusere denne risikoen.

Valutarisiko

Utvikling i valutakurser innebærer både direkte og indirekte en økonomisk risiko for selskapet gjennom innkjøp fra utlandet. Selskapene har derimot ingen vesentlige poster i utenlandsk valuta pr 31.12.2021. Selskapet har pr 31.12.2021 ingen løpende terminkontrakter.



HENKA REVISJON AS

Revisjon og rådgivning
Medlem av Den norske Revisorforening

HENKA REVISJON AS
Statsautoriserte revisorer
Leif Weldings vei 20
NO-3208 Sandefjord

Telefon: 982 07 340
E-post: henry@henka.no
Foretaksregisteret
Org.nr.: NO 914 954 010 MVA
Bank: 2480 15 33554

Til generalforsamlingen i Glassfabrikken AS

Uavhengig revisors beretning

Konklusjon

Vi har revidert Glassfabrikken AS sitt årsregnskap som viser et overskudd på kr 5 588 566. Årsregnskapet består av balanse per 31. desember 2021, resultatregnskap og kontantstrømpstilling for regnskapsåret avsluttet per denne datoen og noter til årsregnskapet, herunder et sammendrag av viktige regnskapsprinsipper.

Etter vår mening

- oppfyller årsregnskapet gjeldende lovkrav, og
- gir årsregnskapet et rettviseende bilde av selskapets finansielle stilling per 31. desember 2021 og av dets resultat og kontantstrømmer for regnskapsåret avsluttet per denne datoen i samsvar med regnskapslovens regler og god regnskapsskikk i Norge.

Grunnlag for konklusjonen

Vi har gjennomført revisjonen i samsvar med de internasjonale revisjonsstandardene International Standards on Auditing (ISA-ene). Våre oppgaver og plikter i henhold til disse standardene er beskrevet nedenfor under Revisors oppgaver og plikter ved revisjonen av årsregnskapet. Vi er uavhengige av selskapet slik det kreves i lov, forskrift og International Code of Ethics for Professional Accountants (inkludert internasjonale uavhengighetsstandarder) utstedt av the International Ethics Standards Board for Accountants (IESBA-reglene), og vi har overholdt våre øvrige etiske forpliktelser i samsvar med disse kravene. Innhentet revisjonsbevis er etter vår vurdering tilstrekkelig og hensiktsmessig som grunnlag for vår konklusjon.

Øvrig informasjon

Styret og daglig leder (ledelsen) er ansvarlig for informasjonen i årsberetningen. Vår konklusjon om årsregnskapet ovenfor dekker ikke informasjonen i årsberetningen.

I forbindelse med revisjonen av årsregnskapet er det vår oppgave å lese årsberetningen. Formålet er å vurdere hvorvidt det foreligger vesentlig inkonsistens mellom årsberetningen og årsregnskapet og den kunnskap vi har opparbeidet oss under revisjonen av årsregnskapet, eller hvorvidt informasjon i årsberetningen ellers fremstår som vesentlig feil. Vi har plikt til å rapportere dersom årsberetningen fremstår som vesentlig feil. Vi har ingenting å rapportere i så henseende.

Basert på kunnskapen vi har opparbeidet oss i revisjonen, mener vi at årsberetningen

- er konsistent med årsregnskapet og
- inneholder de opplysninger som skal gis i henhold til gjeldende lovkrav.



HENKA REVISJON AS

Ledelsens ansvar for årsregnskapet

Ledelsen er ansvarlig for å utarbeide årsregnskapet og for at det gir et rettviseende bilde i samsvar med regnskapslovens regler og god regnskapsskikk i Norge. Ledelsen er også ansvarlig for slik intern kontroll som den finner nødvendig for å kunne utarbeide et årsregnskap som ikke inneholder vesentlig feilinformasjon, verken som følge av misligheter eller utilsiktede feil.

Ved utarbeidelsen av årsregnskapet må ledelsen ta standpunkt til selskapets evne til fortsatt drift og opplyse om forhold av betydning for fortsatt drift. Forutsetningen om fortsatt drift skal legges til grunn for årsregnskapet så lenge det ikke er sannsynlig at virksomheten vil bli avvirket.

Revisors oppgaver og plikter ved revisjonen av årsregnskapet

Vårt mål er å oppnå betryggende sikkerhet for at årsregnskapet som helhet ikke inneholder vesentlig feilinformasjon, verken som følge av misligheter eller utilsiktede feil, og å avgi en revisjonsberetning som inneholder vår konklusjon. Betryggende sikkerhet er en høy grad av sikkerhet, men ingen garanti for at en revisjon utført i samsvar med ISA-ene, alltid vil avdekke vesentlig feilinformasjon som eksisterer. Feilinformasjon kan oppstå som følge av misligheter eller utilsiktede feil. Feilinformasjon blir vurdert som vesentlig dersom den enkeltvis eller samlet med rimelighet kan forventes å påvirke økonomiske beslutninger som brukerne foretar basert på årsregnskapet.

For videre beskrivelse av revisors oppgaver og plikter vises det til:

<https://revisorforeningen.no/revisjonsberetninger>

Larvik, 1. mars 2022
Henka Revisjon AS

Andreas Wahlin
statsautorisert revisor
(elektronisk signert)



PENNEO

Signaturene i dette dokumentet er juridisk bindende. Dokument signert med "Penneo"™ - sikker digital signatur.
De signerende parter sin identitet er registrert, og er listet nedenfor.

"Med min signatur bekrefter jeg alle datoer og innholdet i dette dokument."

Andreas Wahlin

Statsautorisert revisor

På vegne av: Henka Revisjon AS

Serienummer: 9578-5999-4-1234672

IP: 213.160.xxx.xxx

2022-03-02 18:23:05 UTC



Penneo Dokumentnøkkel: 6M1PB-X25KN-86PFK-57423-GEU77-00CKU

Dokumentet er signert digitalt, med **Penneo.com**. Alle digitale signatur-data i dokumentet er sikret og validert av den datamaskin-utregnede hash-verdien av det opprinnelige dokument. Dokumentet er låst og tids-stemplet med et sertifikat fra en betrodd tredjepart. All kryptografisk bevis er integrert i denne PDF, for fremtidig validering (hvis nødvendig).

Hvordan bekrefter at dette dokumentet er originalen?

Dokumentet er beskyttet av ett Adobe CDS sertifikat. Når du åpner dokumentet i

Adobe Reader, skal du kunne se at dokumentet er sertifisert av **Penneo e-signature service <penneo@penneo.com>**. Dette garanterer at innholdet i dokumentet ikke har blitt endret.

Det er lett å kontrollere de kryptografiske beviser som er lokalisert inne i dokumentet, med Penneo validator - <https://penneo.com/validate>