



## ÅRSREGNSKAPET FOR REGNSKAPSÅRET 2020 - GENERELL INFORMASJON

### Enheten

Organisasjonsnummer: 918 068 961  
Organisasjonsform: Aksjeselskap  
Foretaksnavn: TENK VEKST AS  
Forretningsadresse: c/o Einar Abrahamsen AS  
Strandpromenaden 9  
3208 SANDEFJORD

### Regnskapsår

Årsregnskapets periode: 01.01.2020 - 31.12.2020

### Konsern

Morselskap i konsern: Nei

### Regnskapsregler

Regler for små foretak benyttet: Ja  
Benyttet ved utarbeidelsen av årsregnskapet til selskapet: Regnskapslovens alminnelige regler

### Årsregnskapet fastsatt av kompetent organ

Bekreftet av representant for selskapet: Einar Abrahamsen  
Dato for fastsettelse av årsregnskapet: 10.03.2021

### Grunnlag for avgivelse

År 2020: Årsregnskapet er elektronisk innlevert  
År 2019: Tall er hentet fra elektronisk innlevert årsregnskap fra 2020

*Det er ikke krav til at årsregnskapet m.v. som sendes til Regnskapsregisteret er undertegnet. Kontrollen på at dette er utført ligger hos revisor/enhetens øverste organ. Sikkerheten ivaretas ved at innsender har rolle/rettighet for innsending av årsregnskapet via Altinn, og ved at det bekreftes at årsregnskapet er fastsatt av kompetent organ.*

Brønnøysundregistrene, 26.05.2022



## Resultatregnskap

Beløp i: NOK	Note	2020	2019
<b>RESULTATREGNSKAP</b>			
<b>Inntekter</b>			
Salgsinntekt		16 547	746 026
<b>Sum inntekter</b>		<b>16 547</b>	<b>746 026</b>
<b>Kostnader</b>			
Lønnskostnad	1		
Annen driftskostnad	1	138 820	1 457 447
<b>Sum kostnader</b>		<b>138 820</b>	<b>1 457 447</b>
<b>Driftsresultat</b>		<b>-122 273</b>	<b>-711 421</b>
<b>Finansinntekter og finanskostnader</b>			
Annen renteinntekt		4 692	301
Annen finansinntekt		691 920	
<b>Sum finansinntekter</b>		<b>696 612</b>	<b>301</b>
Nedskrivning av finansielle eiendeler	5	1 540 390	1 983 960
<b>Sum finanskostnader</b>		<b>1 540 390</b>	<b>1 983 960</b>
<b>Netto finans</b>		<b>-843 778</b>	<b>-1 983 659</b>
<b>Ordinært resultat før skattekostnad</b>		<b>-966 051</b>	<b>-2 695 080</b>
Skattekostnad på ordinært resultat	6		
<b>Ordinært resultat etter skattekostnad</b>		<b>-966 051</b>	<b>-2 695 080</b>
<b>Årsresultat</b>	8	<b>-966 051</b>	<b>-2 695 080</b>
<b>Årsresultat etter minoritetsinteresser</b>		<b>-966 051</b>	<b>-2 695 080</b>
<b>Totalresultat</b>		<b>-966 051</b>	<b>-2 695 080</b>
<b>Overføringer og disponeringer</b>			
Udekket tap		-966 051	-1 663 930
Overført fra annen egenkapital			-1 031 151
<b>Sum overføringer og disponeringer</b>		<b>-966 051</b>	<b>-2 695 080</b>



## Resultatregnskap

<b>Beløp i: NOK</b>	<b>Note</b>	<b>2020</b>	<b>2019</b>
---------------------	-------------	-------------	-------------

---



## Balanse

Beløp i: NOK	Note	2020	2019
<b>BALANSE - EIENDELER</b>			
<b>Anleggsmidler</b>			
<b>Immaterielle eiendeler</b>			
Utsatt skattefordel	6		
<b>Finansielle anleggsmidler</b>			
Investering i datterselskap	4		630 400
Investeringer i tilknyttet selskap	4	10 000	1 968 750
Investeringer i aksjer og andeler	5	3 479 128	1 685 447
Andre langsiktige fordringer	2	90 046	90 046
<b>Sum finansielle anleggsmidler</b>		<b>3 579 174</b>	<b>4 374 643</b>
<b>Sum anleggsmidler</b>		<b>3 579 174</b>	<b>4 374 643</b>
<b>Omløpsmidler</b>			
<b>Varer</b>			
<b>Fordringer</b>			
Kundefordringer		44 434	63 608
Andre kortsiktige fordringer	3	218 024	395 522
<b>Sum fordringer</b>		<b>262 458</b>	<b>459 130</b>
<b>Bankinnskudd, kontanter og lignende</b>			
Bankinnskudd, kontanter o.l.		144 031	187 837
<b>Sum bankinnskudd, kontanter og lignende</b>		<b>144 031</b>	<b>187 837</b>
<b>Sum omløpsmidler</b>		<b>406 489</b>	<b>646 967</b>
<b>SUM EIENDELER</b>		<b>3 985 663</b>	<b>5 021 611</b>
<b>BALANSE - EGENKAPITAL OG GJELD</b>			
<b>Egenkapital</b>			
<b>Innskutt egenkapital</b>			
Aksjekapital	7	333 010	333 010



## Balanse

<b>Beløp i: NOK</b>	<b>Note</b>	<b>2020</b>	<b>2019</b>
Beholdning av egne aksjer	7		
Overkurs		6 271 499	6 271 499
<b>Sum innskutt egenkapital</b>		<b>6 604 509</b>	<b>6 604 509</b>
<b>Opptjent egenkapital</b>			
Udekket tap		2 629 981	1 663 930
<b>Sum opptjent egenkapital</b>		<b>-2 629 981</b>	<b>-1 663 930</b>
<b>Sum egenkapital</b>	8	<b>3 974 528</b>	<b>4 940 579</b>
<b>Gjeld</b>			
<b>Langsiktig gjeld</b>			
Utsatt skatt	6		
<b>Annen langsiktig gjeld</b>			
<b>Sum langsiktig gjeld</b>		<b>0</b>	<b>0</b>
<b>Kortsiktig gjeld</b>			
Leverandørgjeld		2 812	2 081
Betalbar skatt	6		
Skyldig offentlige avgifter		8 324	18 951
Annen kortsiktig gjeld			60 000
<b>Sum kortsiktig gjeld</b>		<b>11 136</b>	<b>81 032</b>
<b>Sum gjeld</b>		<b>11 136</b>	<b>81 032</b>
<b>SUM EGENKAPITAL OG GJELD</b>		<b>3 985 663</b>	<b>5 021 611</b>



## Brønnøysundregistrene

### ÅRSREGNSKAP FOR REGNSKAPSÅRET 2020 - GENERELL INFORMASJON

Journalnummer: 2021 329543

#### Enheten

Organisasjonsnummer: 918 068 961  
Organisasjonsform: Aksjeselskap  
Foretaksnavn: TENK VEKST AS  
Forretningsadresse: c/o Einar Abrahamsen AS  
Strandpromenaden 9  
3208 SANDEFJORD

#### Regnskapsår

Årsregnskapets periode: 01.01.2020 - 31.12.2020

#### Konsern

Morselskap i konsern: Nei

#### Regnskapsregler

Regler for små foretak benyttet: Ja  
Benyttet ved utarbeidelsen av  
årsregnskapet til selskapet: Regnskapslovens alminnelige regler

#### Årsregnskapet fastsatt av kompetent organ

Bekreftet av representant for selskapet: Einar Abrahamsen  
Dato for fastsettelse av årsregnskapet: 10.03.2021

#### Revisjon

Selskapet har besluttet at årsregnskapet  
ikke skal revideres: Ja  
Årsregnskapet er utarbeidet av ekstern  
autorisert regnskapsfører: Ja  
Ekstern autorisert regnskapsfører har i  
løpet av regnskapsåret bistått ved den  
løpende regnskapsføringen eller utført  
andre tjenester for selskapet enn å  
utarbeide årsregnskapet: Ja

#### Grunnlag for avgivelse

År 2020: Årsregnskap er elektronisk innlevert.  
År 2019: Tall er hentet fra elektronisk innlevert årsregnskap fra 2020.

*Det er ikke krav til at årsregnskapet m.v. som sendes til Regnskapsregisteret er undertegnet. Kontrollen på at dette er utført ligger hos revisor/enhetens øverste organ. Sikkerheten ivaretas ved at innsender har rolle/rettighet for innsending av årsregnskapet via Altinn, og ved at det bekreftes at årsregnskapet er fastsatt av kompetent organ.*

Brønnøysundregistrene, 27.05.2021

---

Brønnøysundregistrene  
Postadresse: Postboks 900, 8910 Brønnøysund  
Telefon: 75 00 75 00  
E-post: firmapost@brreg.no Internett: www.brreg.no  
Organisasjonsnummer: 974 760 673



Organisasjonsnr: 918 068 961  
TENK VEKST AS

## RESULTATREGNSKAP

Beløp i: NOK	Note	2020	2019
<b>RESULTATREGNSKAP</b>			
<b>Inntekter</b>			
Salgsinntekt		16 547	746 026
<b>Sum inntekter</b>		<b>16 547</b>	<b>746 026</b>
<b>Kostnader</b>			
Lønnskostnad	1		
Annen driftskostnad	1	138 820	1 457 447
<b>Sum kostnader</b>		<b>138 820</b>	<b>1 457 447</b>
<b>Driftsresultat</b>		<b>-122 273</b>	<b>-711 421</b>
<b>Finansinntekter og finanskostnader</b>			
Annen renteinntekt		4 692	301
Annen finansinntekt		691 920	
<b>Sum finansinntekter</b>		<b>696 612</b>	<b>301</b>
Nedskrivning av finansielle eiendeler	5	1 540 390	1 983 960
<b>Sum finanskostnader</b>		<b>1 540 390</b>	<b>1 983 960</b>
<b>Netto finans</b>		<b>-843 778</b>	<b>-1 983 659</b>
<b>Ordinært resultat før skattekostnad</b>		<b>-966 051</b>	<b>-2 695 080</b>
Skattekostnad på ordinært resultat	6		
<b>Ordinært resultat etter skattekostnad</b>		<b>-966 051</b>	<b>-2 695 080</b>
<b>Årsresultat</b>	<b>8</b>	<b>-966 051</b>	<b>-2 695 080</b>
<b>Årsresultat etter minoritetsinteresser</b>		<b>-966 051</b>	<b>-2 695 080</b>
<b>Totalresultat</b>		<b>-966 051</b>	<b>-2 695 080</b>
<b>Overføringer og disponeringer</b>			
Udekket tap		-966 051	-1 663 930
Overført fra annen egenkapital			-1 031 151
<b>Sum overføringer og disponeringer</b>		<b>-966 051</b>	<b>-2 695 080</b>



Organisasjonsnr: 918 068 961  
TENK VEKST AS

## BALANSE

Beløp i: NOK	Note	2020	2019
<b>BALANSE - EIENDELER</b>			
<b>Anleggsmidler</b>			
<b>Immaterielle eiendeler</b>			
Utsatt skattefordel	6		
<b>Finansielle anleggsmidler</b>			
Investering i datterselskap	4		630 400
Investeringer i tilknyttet selskap	4	10 000	1 968 750
Investeringer i aksjer og andeler	5	3 479 128	1 685 447
Andre langsiktige fordringer	2	90 046	90 046
<b>Sum finansielle anleggsmidler</b>		<b>3 579 174</b>	<b>4 374 643</b>
<b>Sum anleggsmidler</b>		<b>3 579 174</b>	<b>4 374 643</b>
<b>Omløpsmidler</b>			
<b>Varer</b>			
<b>Fordringer</b>			
Kundefordringer		44 434	63 608
Andre kortsiktige fordringer	3	218 024	395 522
<b>Sum fordringer</b>		<b>262 458</b>	<b>459 130</b>
<b>Bankinnskudd, kontanter og lignende</b>			
Bankinnskudd, kontanter o. l.		144 031	187 837
<b>Sum bankinnskudd, kontanter og lignende</b>		<b>144 031</b>	<b>187 837</b>
<b>Sum omløpsmidler</b>		<b>406 489</b>	<b>646 967</b>
<b>SUM EIENDELER</b>		<b>3 985 663</b>	<b>5 021 611</b>
<b>BALANSE - EGENKAPITAL OG GJELD</b>			
<b>Egenkapital</b>			
<b>Innskutt egenkapital</b>			
Aksjekapital	7	333 010	333 010
Beholdning av egne aksjer	7		
Overkurs		6 271 499	6 271 499
<b>Sum innskutt egenkapital</b>		<b>6 604 509</b>	<b>6 604 509</b>



<b>Opptjent egenkapital</b>			
Udekket tap		2 629 981	1 663 930
<b>Sum opptjent egenkapital</b>		<b>-2 629 981</b>	<b>-1 663 930</b>
<b>Sum egenkapital</b>	<b>8</b>	<b>3 974 528</b>	<b>4 940 579</b>
<b>Gjeld</b>			
<b>Langsiktig gjeld</b>			
Utsatt skatt	6		
<b>Annen langsiktig gjeld</b>			
<b>Sum langsiktig gjeld</b>		<b>0</b>	<b>0</b>
<b>Kortsiktig gjeld</b>			
Leverandørgjeld		2 812	2 081
Betalbar skatt	6		
Skyldig offentlige avgifter		8 324	18 951
Annen kortsiktig gjeld			60 000
<b>Sum kortsiktig gjeld</b>		<b>11 136</b>	<b>81 032</b>
<b>Sum gjeld</b>		<b>11 136</b>	<b>81 032</b>
<b>SUM EGENKAPITAL OG GJELD</b>		<b>3 985 663</b>	<b>5 021 611</b>



Organisasjonsnr: 918 068 961  
TENK VEKST AS

NOTEOPPLYSNINGER - SELSKAP - alle poster oppgitt i hele tall

Note

Regnskapsprinsipper

Note

Antall aksjer og aksjeeiere

<u>Aksjeklasse</u>	<u>Ant. aksjer</u>	<u>Pålydende</u>	<u>Bokført verdi</u>
Ordinære aksjer	33301.00	10.00	333010.00

<u>Aksjeeiere - fritekst</u>	<u>Antall</u>	<u>Eierandel</u>	<u>Aksjeklasse</u>
ACG AS	4200.00	12.61%	Ordinære aksjer
Hauptmann AS	5301.00	15.92%	Ordinære aksjer
Ignitas Limited	5500.00	16.52%	Ordinære aksjer
Abrafam Holding AS	1500.00	4.50%	Ordinære aksjer
Leo Invest AS	4200.00	12.61%	Ordinære aksjer
Bjørn Ole Gleditsch	4200.00	12.61%	Ordinære aksjer
Ole Jørgen Smedsrud	4200.00	12.61%	Ordinære aksjer
Einar Abrahamsen	4200.00	12.61%	Ordinære aksjer

<u>Sum</u>	<u>Sum antall</u>	<u>Sum eierandel</u>
	33301.00	100.00%

Note

Ytelser til ledende personer

Er det gitt ytelser til ledende person: Nei

Ytelser til daglig leder

<u>Ytelser</u>	<u>Lønn</u>	<u>Pensj.forpl.</u>	<u>Andre godtgj.</u>
----------------	-------------	---------------------	----------------------

Note

Antall årsverk i regnskapsåret

Virksomheten har hatt følgende antall årsverk:

0.00



**Note**

**Lån og sikkerhetsstillelse til ledende personer og aksjeeiere**

Er det gitt lån eller sikkerhetsstillelse til ledende personer: Nei

**Note**

**Konsern, tilknyttet selskap og datterselskap**

**Tilknyttet selskap/datterselskap**

<u>Navn og adresse</u>	<u>Eierandel</u>	<u>Stemmeandel</u>	<u>Egenkapital</u>	<u>Resultat</u>
Supercharger Sales AS	33.00%	33.00%	9380.00	177299.00



# Årsregnskap 2020

## Tenk Vekst AS

Resultatregnskap  
Balanse  
Noter til regnskapet

Org.nr.: 918 068 961



## Resultatregnskap

### Tenk Vekst AS

DRIFTSINNEKTER OG DRIFTSKOSTNADER	NOTE	2020	2019
Salgsinntekt		16 547	746 026
Sum driftsinntekter		<u>16 547</u>	<u>746 026</u>
Annen driftskostnad	1	138 820	1 457 447
Sum driftskostnader		<u>138 820</u>	<u>1 457 447</u>
Driftsresultat		<u>-122 273</u>	<u>-711 421</u>
FINANSINNEKTER OG FINANSKOSTNADER			
Annen renteinntekt		4 692	301
Annen finansinntekt		691 920	0
Nedskrivning av finansielle eiendeler	5	1 540 390	1 983 960
Resultat av finansposter		<u>-843 778</u>	<u>-1 983 659</u>
Ordinært resultat før skattekostnad		-966 051	-2 695 080
<b>Årsresultat</b>	<b>8</b>	<b><u>-966 051</u></b>	<b><u>-2 695 080</u></b>
OVERFØRINGER			
Overført til udekket tap		966 051	1 663 930
Overført fra annen egenkapital		0	1 031 151
Sum overføringer		<u>-966 051</u>	<u>-2 695 080</u>



Balanse  
Tenk Vekst AS

EIENDELER	NOTE	2020	2019
<b>ANLEGGSMIDLER</b>			
<b>FINANSIELLE ANLEGGSMIDLER</b>			
Investeringer i datterselskap	4	0	630 400
Investeringer i tilknyttet selskap	4	10 000	1 968 750
Investeringer i aksjer og andeler	5	3 479 128	1 685 447
Andre langsiktige fordringer	2	90 046	90 046
Sum finansielle anleggsmidler		<u>3 579 174</u>	<u>4 374 643</u>
Sum anleggsmidler		<u>3 579 174</u>	<u>4 374 643</u>
<b>OMLØPSMIDLER</b>			
<b>FORDRINGER</b>			
Kundefordringer		44 434	63 608
Andre kortsiktige fordringer	3	218 024	395 522
Sum fordringer		<u>262 458</u>	<u>459 130</u>
Bankinnskudd, kontanter o.l.		144 031	187 837
Sum omløpsmidler		<u>406 489</u>	<u>646 967</u>
<b>Sum eiendeler</b>		<u><b>3 985 663</b></u>	<u><b>5 021 611</b></u>



Balanse  
Tenk Vekst AS

EGENKAPITAL OG GJELD	NOTE	2020	2019
EGENKAPITAL			
INNSKUTT EGENKAPITAL			
Aksjekapital	7	333 010	333 010
Overkurs		6 271 499	6 271 499
Sum innskutt egenkapital		<u>6 604 509</u>	<u>6 604 509</u>
OPPTJENT EGENKAPITAL			
Udekket tap		-2 629 981	-1 663 930
Sum opptjent egenkapital		<u>-2 629 981</u>	<u>-1 663 930</u>
Sum egenkapital	8	<u>3 974 528</u>	<u>4 940 579</u>
GJELD			
KORTSIKTIG GJELD			
Leverandørgjeld		2 812	2 081
Skyldig offentlige avgifter		8 324	18 951
Annen kortsiktig gjeld		0	60 000
Sum kortsiktig gjeld		<u>11 136</u>	<u>81 032</u>
Sum gjeld		<u>11 136</u>	<u>81 032</u>
<b>Sum egenkapital og gjeld</b>		<b><u>3 985 663</u></b>	<b><u>5 021 611</u></b>

Sandefjord , 10.03.2021  
Styret i Tenk Vekst AS

Runar Eidsaa  
styremedlem

Ole Jørgen Smedsrud  
styremedlem

Bjørn Ole Gleditsch  
styremedlem

Einar Abrahamsen  
styreleder

Gøran Hauptmann  
styremedlem



## Regnskapsprinsipper

Årsregnskapet er satt opp i samsvar med regnskapsloven og NRS 8 - God regnskapsskikk for små foretak.

### *Driftsinntekter*

Inntektsføring ved salg av varer skjer på leveringstidspunktet. Tjenester inntektsføres etter hvert som de leveres.

### *Skatt*

Skattekostnaden i resultatregnskapet omfatter både periodens betalbare skatt og endring i utsatt skatt. Utsatt skatt er beregnet med 22 % på grunnlag av de midlertidige forskjeller som eksisterer mellom regnskapsmessige og skattemessige verdier, samt ligningsmessig underskudd til fremføring ved utgangen av regnskapsåret. Skatteøkende og skattereduserende midlertidige forskjeller som reverserer eller kan reverseres i samme periode er utlignet og nettoført.

### *Klassifisering og vurdering av omløpsmidler*

Omløpsmidler og kortsiktig gjeld omfatter normalt poster som forfaller til betaling innen ett år etter balansedagen, samt poster som knytter seg til varekretsløpet. Omløpsmidler vurderes til laveste verdi av anskaffelseskost og virkelig verdi.

### *Aksjer i datterselskap, tilknyttet selskap og investering i aksjer og andeler*

Datterselskap, tilknyttet selskap og investering i aksjer og andeler vurderes etter kostmetoden i selskapsregnskapet. Investeringen er vurdert til anskaffelseskost for aksjene med mindre nedskrivning har vært nødvendig. Det er foretatt nedskrivning til virkelig verdi når verdifall skyldes årsaker som ikke kan forventes å være forbigående og det må anses nødvendig etter god regnskapsskikk. Nedskrivninger er reversert når grunnlaget for nedskrivning ikke lenger er til stede.

Utbytte, konsernbidrag og andre utdelinger fra datterselskap eller tilknyttet selskap er inntektsført samme år som det er avsatt i givers regnskap. Overstiger utbytte / konsernbidraget andelen av opptjent resultat etter anskaffelsestidspunktet, representerer den overskytende del tilbakebetaling av investert kapital, og utdelingene er fratrukket investeringens verdi i balansen til morselskapet.

### *Fordringer*

Kundefordringer og andre fordringer oppføres til pålydende etter fradrag for avsetning til forventet tap. Avsetning til tap gjøres på grunnlag av en individuell vurdering av de enkelte fordringene.



## Note 1 Lønnskostnader og ytelser, godtgjørelser til daglig leder, styret og revisor

### Lønn mv.

Det har i regnskapsåret ikke vært ansatte i selskapet. Selskapet er følgelig ikke pliktig til å ha obligatorisk tjenestepensjon. Det er ikke betalt lønn, honorarer eller andre ytelser til ledende personer i selskapet.

### Revisor

Selskapet har fravalgt revisjon.

## Note 2 Fordringer med forfall senere enn ett år

	2020	2019
Lån til Pashn AS	90 046	90 046
<b>Sum langsiktige fordringer</b>	<b>90 046</b>	<b>90 046</b>

Lånet skal nedbetales senest 1. november 2021. Det beregnes en rente på 5 % på lånet i løpetiden.

## Note 3 Mellomværende med tilknyttet selskap

<i>Kortsiktig fordring</i>	2020	2019
Lån til Supercharge Your Sales AS	200 000	300 000
<b>Sum</b>	<b>200 000</b>	<b>300 000</b>



## Note 4 Aksjer i tilknyttet selskap

<i>Selskap</i>	<i>Foretakssted</i>	<i>Eier- /stemmeandel</i>	<i>Anskaffelses kost</i>	<i>Balanseført verdi</i>	<i>Resultat 2020</i>	<i>Egenkapital 31.12.2020</i>
Supercharger Sales AS	Sandefjord	33%	10 000	10 000	177 299	9 380
<b>Aksjer i tilknyttet selskap</b>				<b>10 000</b>		

## Note 5 Andre aksjer

<i>Navn</i>	<i>Bokført beløp 31.12.2020</i>	<i>Bokført beløp 31.12.2019</i>
Release AS	1 353 253	656 850
Our Beat Ventures AB	1 000 000	1 500 000
Soil Steam International AS	528 500	450 000
My Beat AB	250 000	250 000
Bridgehill AS	200 000	200 000
NVRC AS	28	0
The Future Group AS	53 597	53 597
Acoustix AS	50 000	50 000
Kristiania Design AS	32 500	25 000
PASHN AS	11 250	18 750
Ballistic Skin AS	0	600 400
Ballistic Skinboats AS	0	450 000
<b>Sum</b>	<b>3 479 128</b>	<b>4 254 597</b>

Spesifikasjon av årets nedskrivninger:

<i>Navn</i>	<i>Beløp</i>
Ballistic Skin AS	590 390
Ballistic Skinboats AS	450 000
Out Beat Ventures AB	500 000
<b>Sum</b>	<b>1 540 390</b>



## Note 6 Skatt

<i>Årets skattekostnad</i>	<i>2020</i>	<i>2019</i>
Resultatført skatt på ordinært resultat:		
Betalbar skatt	0	0
Endring i utsatt skattefordel	0	0
<b>Skattekostnad ordinært resultat</b>	<b>0</b>	<b>0</b>
Skattepliktig inntekt:		
Ordinært resultat før skatt	-966 051	-2 695 080
Permanente forskjeller	1 111 100	5 834 010
Endring i midlertidige forskjeller	-403 327	-3 440 769
<b>Skattepliktig inntekt</b>	<b>-258 279</b>	<b>-301 839</b>
Betalbar skatt i balansen:		
Betalbar skatt på årets resultat	0	0
<b>Sum betalbar skatt i balansen</b>	<b>0</b>	<b>0</b>

Skatteeffekten av midlertidige forskjeller og underskudd til fremføring som har gitt opphav til utsatt skatt og utsatte skattefordeler, spesifisert på typer av midlertidige forskjeller

	<i>2020</i>	<i>2019</i>	<i>Endring</i>
Fordringer	4 502	-398 825	-403 327
<b>Sum</b>	<b>4 502</b>	<b>-398 825</b>	<b>-403 327</b>
Akkumulert fremførbart underskudd	-2 165 534	-1 907 255	258 279
Inngår ikke i beregningen av utsatt skatt	2 161 032	2 306 080	145 048
<b>Utsatt skattefordel (22 %)</b>	<b>0</b>	<b>0</b>	<b>0</b>

I henhold til God regnskapsskikk for små foretak balanseføres ikke utsatt skattefordel.



## Note 7 Aksjonærer

Aksjekapitalen i Tenk Vekst AS pr. 31.12 består av:

	<i>Antall</i>	<i>Pålydende</i>	<i>Bokført</i>
Ordinære aksjer	33 301	10	333 010
<b>Sum</b>	<b>33 301</b>		<b>333 010</b>

Eierstruktur

De største aksjonærene i % pr. 31.12 var:

	<i>Ordinære</i>	<i>Eierandel</i>	<i>Stemmeandel</i>
Ignitas Limited	5 500	16,5	16,5
Hauptmann AS	5 301	15,9	15,9
ACG AS	4 200	12,6	12,6
Bjørn Ole Gleditsch	4 200	12,6	12,6
Einar Abrahamsen	4 200	12,6	12,6
Leo Invest AS	4 200	12,6	12,6
Ole Jørgen Smedsrud	4 200	12,6	12,6
Abrafam Holding AS	1 500	4,5	4,5
<b>Totalt antall aksjer</b>	<b>33 301</b>	<b>100,0</b>	<b>100,0</b>

Aksjer og opsjoner eiet av medlemmer i styret og daglig leder:

<i>Navn</i>	<i>Verv</i>	<i>Ordinære</i>
Bjørn Ole Gleditsch	styremedlem	4 200
Ole Jørgen Smedsrud	styremedlem	4 200
Einar Abrahamsen	styreleder	5 700
Gøran Hauptmann	styremedlem	5 301
Runar Eidsaa	styremedlem	5 500
<b>Totalt antall aksjer</b>		<b>24 901</b>

## Note 8 Egenkapital

	<i>Aksjekapital</i>	<i>Overkurs</i>	<i>Udekket tap</i>	<i>Sum egenkapital</i>
Pr. 31.12.2019	333 010	6 271 499	-1 663 930	4 940 579
Pr 01.01.2020	333 010	6 271 499	-1 663 930	4 940 579
Årets resultat			-966 051	-966 051
<b>Pr 31.12.2020</b>	<b>333 010</b>	<b>6 271 499</b>	<b>-2 629 981</b>	<b>3 974 528</b>



## Årsregnskap 2020 Tenk Vekst AS

Resultatregnskap  
Balanse  
Noter til regnskapet

Org.nr.: 918 068 961



## Arsberetning

for

### TENK VEKST AS

org.nr. 918 068 961

#### DRIFTSÅRET 2020

##### Virksomhetens art og lokalisering

Tenk Vekst AS har gjennom driftsåret forvaltet sine investeringer i oppstartsselskaper. Selskapet har forretningskontor i Sandefjord kommune.

##### Rettvisende oversikt over utvikling og resultat

Styret mener at årsregnskapet gir et rettvisende bilde av selskapets eiendeler og gjeld, finansielle stilling og resultat. Det nhar etter årsskiftet ikke inntrådt omstendigheter som har betydning for selskapets finansielle stilling.

##### Forsknings- og utviklingsaktiviteter

Selskapet har ikke i egen regi forsknings- eller utviklingsaktiviteter i gang.

##### Fortsatt drift

Årsregnskapet for 2020 er satt opp under forutsetning av fortsatt drift. Styret bekrefter at forutsetningen om fortsatt drift er til stede.

##### Likestilling

Bedriften har ingen ansatte, og har derfor ingen særlig policy for kjønnsmessig eller etnisk likestilling.

##### Ytre miljø

Selskapet forurenser ikke det ytre miljø.

##### Disponering av resultat


Virksomheten har for 2020 et regnskapsmessig underskudd på NOK 966.051, som foreslåes fremført som udekket tap.

##### Fremtidsutsikter

Det er styrets oppfatning at våre investeringer ved årsskiftet er i selskaper med betydelige utviklings- og vekstmuligheter. Imidlertid er man oppmerksom på at det alltid vil være stor risiko i nyetablerte virksomheter, slik at vi sikkert også fortsatt vil måtte akseptere å realisere tap i porteføljen. Styret anser verdistigningspotensialet for betydelig i de virksomheter vi er investert i. Dette er allerede dokumentert i selskaper som Bridgehill AS, Soil Steam International AS og Release AS.


Sandefjord, 31.12.2020/10.03.2021

  
Einar Abrahamsen  
styrets leder

  
Ole Jørgen Smedsrud  
styremedlem

  
Bjørn Ole Gleditsch  
styremedlem

  
Runar Eidsaa  
styremedlem

  
Geirny Hæpplmann  
styremedlem



## Resultatregnskap

### Tenk Vekst AS

DRIFTSINNEKTER OG DRIFTSKOSTNADER	NOTE	2020	2019
Salgsinntekt		16 547	746 026
Sum driftsinntekter		<u>16 547</u>	<u>746 026</u>
Annen driftskostnad	1	138 820	1 457 447
Sum driftskostnader		<u>138 820</u>	<u>1 457 447</u>
Driftsresultat		<u>-122 273</u>	<u>-711 421</u>
<b>FINANSINNEKTER OG FINANSKOSTNADER</b>			
Annen renteinntekt		4 692	301
Annen finansinntekt		691 920	0
Nedskrivning av finansielle eiendeler	5	1 540 390	1 983 960
Resultat av finansposter		<u>-843 778</u>	<u>-1 983 659</u>
Ordinært resultat før skattekostnad		-966 051	-2 695 080
<b>Årsresultat</b>	<b>8</b>	<b><u>-966 051</u></b>	<b><u>-2 695 080</u></b>
<b>OVERFØRINGER</b>			
Overført til udekket tap		966 051	1 663 930
Overført fra annen egenkapital		0	1 031 151
Sum overføringer		<u>-966 051</u>	<u>-2 695 080</u>



Balanse  
Tenk Vekst AS

EIENDELER	NOTE	2020	2019
<b>ANLEGGSMIDLER</b>			
<b>FINANSIELLE ANLEGGSMIDLER</b>			
Investeringer i datterselskap	4	0	630 400
Investeringer i tilknyttet selskap	4	10 000	1 968 750
Investeringer i aksjer og andeler	5	3 479 128	1 685 447
Andre langsiktige fordringer	2	90 046	90 046
Sum finansielle anleggsmidler		<u>3 579 174</u>	<u>4 374 643</u>
Sum anleggsmidler		<u>3 579 174</u>	<u>4 374 643</u>
<b>OMLØPSMIDLER</b>			
<b>FORDRINGER</b>			
Kundefordringer		44 434	63 608
Andre kortsiktige fordringer	3	218 024	395 522
Sum fordringer		<u>262 458</u>	<u>459 130</u>
Bankinnskudd, kontanter o.l.		144 031	187 837
Sum omløpsmidler		<u>406 489</u>	<u>646 967</u>
<b>Sum eiendeler</b>		<u><b>3 985 663</b></u>	<u><b>5 021 611</b></u>

Tenk Vekst AS

Side 3





## Balanse


Tenk Vekst AS


EGENKAPITAL OG GJELD	NOTE	2020	2019
<b>EGENKAPITAL</b>			
<b>INNSKUTT EGENKAPITAL</b>			
Aksjekapital	7	333 010	333 010
Overkurs		6 271 499	6 271 499
Sum innskutt egenkapital		<u>6 604 509</u>	<u>6 604 509</u>
<b>OPPTJENT EGENKAPITAL</b>			
Udekket tap		-2 629 981	-1 663 930
Sum opptjent egenkapital		<u>-2 629 981</u>	<u>-1 663 930</u>
Sum egenkapital	8	<u>3 974 528</u>	<u>4 940 579</u>
<b>GJELD</b>			
<b>KORTSIKTIG GJELD</b>			
Leverandørgjeld		2 812	2 081
Skyldig offentlige avgifter		8 324	18 951
Annen kortsiktig gjeld		0	60 000
Sum kortsiktig gjeld		<u>11 136</u>	<u>81 032</u>
Sum gjeld		<u>11 136</u>	<u>81 032</u>
<b>Sum egenkapital og gjeld</b>		<u><b>3 985 663</b></u>	<u><b>5 021 611</b></u>


Sandefjord 10.03.2021  
Styret i Tenk Vekst AS

  
Runar Eidsaa  
styremedlem

  
Ole Jørgen Smedsrud  
styremedlem

  
Bjørn Ole Gleditsch  
styremedlem

  
Einar Abrahamsen  
styreleder

  
Gørn Hauptmann  
styremedlem



## Regnskapsprinsipper

Årsregnskapet er satt opp i samsvar med regnskapsloven og NRS 8 - God regnskapsskikk for små foretak.

### *Driftsinntekter*

Inntektsføring ved salg av varer skjer på leveringstidspunktet. Tjenester inntektsføres etter hvert som de leveres.

### *Skatt*

Skattekostnaden i resultatregnskapet omfatter både periodens betalbare skatt og endring i utsatt skatt. Utsatt skatt er beregnet med 22 % på grunnlag av de midlertidige forskjeller som eksisterer mellom regnskapsmessige og skattemessige verdier, samt ligningsmessig underskudd til fremføring ved utgangen av regnskapsåret. Skatteøkende og skattereduserende midlertidige forskjeller som reverserer eller kan reverseres i samme periode er utlignet og nettoført.

### *Klassifisering og vurdering av omløpsmidler*

Omløpsmidler og kortsiktig gjeld omfatter normalt poster som forfaller til betaling innen ett år etter balansedagen, samt poster som knytter seg til varekretsløpet. Omløpsmidler vurderes til laveste verdi av anskaffelseskost og virkelig verdi.

### *Aksjer i datterselskap, tilknyttet selskap og investering i aksjer og andeler*

Datterselskap, tilknyttet selskap og investering i aksjer og andeler vurderes etter kostmetoden i selskapsregnskapet. Investeringen er vurdert til anskaffelseskost for aksjene med mindre nedskrivning har vært nødvendig. Det er foretatt nedskrivning til virkelig verdi når verdifall skyldes årsaker som ikke kan forventes å være forbigående og det må anses nødvendig etter god regnskapsskikk. Nedskrivninger er reversert når grunnlaget for nedskrivning ikke lenger er til stede.

Utbytte, konsernbidrag og andre utdelinger fra datterselskap eller tilknyttet selskap er inntektsført samme år som det er avsatt i givers regnskap. Overstiger utbytte / konsernbidraget andelen av opptjent resultat etter anskaffelsestidspunktet, representerer den overskytende del tilbakebetaling av investert kapital, og utdelingene er fratrukket investeringens verdi i balansen til morselskapet.

### *Fordringer*

Kundefordringer og andre fordringer oppføres til pålydende etter fradrag for avsetning til forventet tap. Avsetning til tap gjøres på grunnlag av en individuell vurdering av de enkelte fordringene.



## Note 1 Lønnskostnader og ytelser, godtgjørelser til daglig leder, styret og revisor

### Lønn mv.

Det har i regnskapsåret ikke vært ansatte i selskapet. Selskapet er følgelig ikke pliktig til å ha obligatorisk tjenstepensjon. Det er ikke betalt lønn, honorarer eller andre ytelser til ledende personer i selskapet.

### Revisor

Selskapet har fravalgt revisjon.

## Note 2 Fordringer med forfall senere enn ett år

	2020	2019
Lån til Pashn AS	90 046	90 046
<b>Sum langsiktige fordringer</b>	<b>90 046</b>	<b>90 046</b>

Lånet skal nedbetales senest 1. november 2021. Det beregnes en rente på 5 % på lånet i løpetiden.

## Note 3 Mellomværende med tilknyttet selskap

<i>Kortsiktig fordring</i>	2020	2019
Lån til Supercharge Your Sales AS	200 000	300 000
<b>Sum</b>	<b>200 000</b>	<b>300 000</b>



## Note 4 Aksjer i tilknyttet selskap

<i>Selskap</i>	<i>Foretaksste d</i>	<i>Eier- /stemmeandel</i>	<i>Anskaffelses kost</i>	<i>Balanseført verdi</i>	<i>Resultat 2020</i>	<i>Egenkapital 31.12.2020</i>
Supercharger Sales AS	Sandefjord	33%	10 000	10 000	177 299	9 380
<b>Aksjer i tilknyttet selskap</b>				<b>10 000</b>		

## Note 5 Andre aksjer

<i>Navn</i>	<i>Bokført beløp 31.12.2020</i>	<i>Bokført beløp 31.12.2019</i>
Release AS	1 353 253	656 850
Our Beat Ventures AB	1 000 000	1 500 000
Soil Steam International AS	528 500	450 000
My Beat AB	250 000	250 000
Bridgehill AS	200 000	200 000
NVRC AS	28	0
The Future Group AS	53 597	53 597
Acoustix AS	50 000	50 000
Kristiania Design AS	32 500	25 000
PASHN AS	11 250	18 750
Ballistic Skin AS	0	600 400
Ballistic Skinboats AS	0	450 000
<b>Sum</b>	<b>3 479 128</b>	<b>4 254 597</b>

Spesifikasjon av årets nedskrivninger:

<i>Navn</i>	<i>Beløp</i>
Ballistic Skin AS	590 390
Ballistic Skinboats AS	450 000
Out Beat Ventures AB	500 000
<b>Sum</b>	<b>1 540 390</b>



## Note 6 Skatt

<i>Årets skattekostnad</i>	<i>2020</i>	<i>2019</i>
Resultatført skatt på ordinært resultat:		
Betalbar skatt	0	0
Endring i utsatt skattefordel	0	0
<b>Skattekostnad ordinært resultat</b>	<b>0</b>	<b>0</b>

Skattepliktig inntekt:		
Ordinært resultat før skatt	-966 051	-2 695 080
Permanente forskjeller	1 111 100	5 834 010
Endring i midlertidige forskjeller	-398 825	-3 440 769
<b>Skattepliktig inntekt</b>	<b>-253 777</b>	<b>-301 839</b>

Betalbar skatt i balansen:		
Betalbar skatt på årets resultat	0	0
<b>Sum betalbar skatt i balansen</b>	<b>0</b>	<b>0</b>

Skatteeffekten av midlertidige forskjeller og underskudd til fremføring som har gitt opphav til utsatt skatt og utsatte skattefordeler, spesifisert på typer av midlertidige forskjeller

	<i>2020</i>	<i>2019</i>	<i>Endring</i>
Fordringer	0	-398 825	-398 825
<b>Sum</b>	<b>0</b>	<b>-398 825</b>	<b>-398 825</b>
Akkumulert fremførbart underskudd	-2 161 032	-1 907 255	253 777
Inngår ikke i beregningen av utsatt skatt	2 161 032	2 306 080	145 048
<b>Utsatt skattefordel (22 %)</b>	<b>0</b>	<b>0</b>	<b>0</b>

I henhold til God regnskapsskikk for små foretak balanseføres ikke utsatt skattefordel.



## Note 7 Aksjonærer

Aksjekapitalen i Tenk Vekst AS pr. 31.12 består av:

	<i>Antall</i>	<i>Pålydende</i>	<i>Bokført</i>
Ordinære aksjer	33 301	10	333 010
<b>Sum</b>	<b>33 301</b>		<b>333 010</b>

Eierstruktur

De største aksjonærene i % pr. 31.12 var:

	<i>Ordinære</i>	<i>Eierandel</i>	<i>Stemmeandel</i>
Ignitas Limited	5 500	16,5	16,5
Hauptmann AS	5 301	15,9	15,9
ACG AS	4 200	12,6	12,6
Bjørn Ole Gleditsch	4 200	12,6	12,6
Einar Abrahamsen	4 200	12,6	12,6
Leo Invest AS	4 200	12,6	12,6
Ole Jørgen Smedsrud	4 200	12,6	12,6
Abrafam Holding AS	1 500	4,5	4,5
<b>Totalt antall aksjer</b>	<b>33 301</b>	<b>100,0</b>	<b>100,0</b>

Aksjer og opsjoner eiet av medlemmer i styret og daglig leder:

<i>Navn</i>	<i>Verv</i>	<i>Ordinære</i>
Bjørn Ole Gleditsch	styremedlem	4 200
Ole Jørgen Smedsrud	styremedlem	4 200
Einar Abrahamsen	styreleder	5 700
Gøran Hauptmann	styremedlem	5 301
Runar Eidsaa	styremedlem	5 500
<b>Totalt antall aksjer</b>		<b>24 901</b>

## Note 8 Egenkapital

	<i>Aksjekapital</i>	<i>Overkurs</i>	<i>Udekket tap</i>	<i>Sum egenkapital</i>
Pr. 31.12.2019	333 010	6 271 499	-1 663 930	4 940 579
Pr 01.01.2020	333 010	6 271 499	-1 663 930	4 940 579
Årets resultat			-966 051	-966 051
<b>Pr 31.12.2020</b>	<b>333 010</b>	<b>6 271 499</b>	<b>-2 629 981</b>	<b>3 974 528</b>