



ÅRSREGNSKAPET FOR REGNSKAPSÅRET 2020 - GENERELL INFORMASJON

Enheten

Organisasjonsnummer: 916 881 029
Organisasjonsform: Aksjeselskap
Foretaksnavn: ÅSMUND PETERSEN & SØNN AS
Forretningsadresse: Musmyrveien 51
3520 JEVNAKER

Regnskapsår

Årsregnskapets periode: 01.01.2020 - 31.12.2020

Konsern

Morselskap i konsern: Nei

Regnskapsregler

Regler for små foretak benyttet: Nei
Benyttet ved utarbeidelsen av årsregnskapet til selskapet: Regnskapslovens alminnelige regler

Årsregnskapet fastsatt av kompetent organ

Bekreftet av representant for selskapet: Christian Brun
Dato for fastsettelse av årsregnskapet: 14.04.2021

Grunnlag for avgivelse

År 2020: Årsregnskapet er elektronisk innlevert
År 2019: Tall er hentet fra elektronisk innlevert årsregnskap fra 2020

Det er ikke krav til at årsregnskapet m.v. som sendes til Regnskapsregisteret er undertegnet. Kontrollen på at dette er utført ligger hos revisor/enhetens øverste organ. Sikkerheten ivaretas ved at innsender har rolle/rettighet for innsending av årsregnskapet via Altinn, og ved at det bekreftes at årsregnskapet er fastsatt av kompetent organ.

Brønnøysundregistrene, 21.06.2022



Resultatregnskap

Beløp i: NOK	Note	2020	2019
RESULTATREGNSKAP			
Inntekter			
Salgsinntekt		188 152 512	163 461 154
Annen driftsinntekt		4 526 301	4 703 327
Sum inntekter		192 678 813	168 164 481
Kostnader			
Varekostnad		86 545 568	82 598 562
Lønnskostnad	3	38 979 041	35 351 993
Avskrivning på driftsmidler	6	15 681 201	11 559 520
Nedskrivning av varige driftsmidler og immaterielle eiendeler	6		
Annen driftskostnad	3	29 224 975	28 904 071
Sum kostnader		170 430 784	158 414 146
Driftsresultat		22 248 029	9 750 335
Finansinntekter og finanskostnader			
Inntekt på investering i tilknyttet selskap			2 000 000
Annen renteinntekt		156 361	239 578
Annen finansinntekt			1 285
Sum finansinntekter		156 361	2 240 863
Annen rentekostnad		478 461	354 777
Annen finanskostnad		2 250 000	2 000 000
Sum finanskostnader		2 728 461	2 354 777
Netto finans		-2 572 100	-113 915
Ordinært resultat før skattekostnad		19 675 929	9 636 421
Skattekostnad på ordinært resultat	12	4 824 088	2 135 628
Ordinært resultat etter skattekostnad		14 851 841	7 500 793
Årsresultat	11	14 851 841	7 500 793
Årsresultat etter minoritetsinteresser		14 851 841	7 500 793



Resultatregnskap

Beløp i: NOK	Note	2020	2019
Totalresultat		14 851 841	7 500 793
Overføringer og disponeringer			
Ordinært utbytte		8 000 000	
Avsatt til annen egenkapital		6 851 841	7 500 793
Sum overføringer og disponeringer		14 851 841	7 500 793



Balanse

Beløp i: NOK	Note	2020	2019
BALANSE - EIENDELER			
Anleggsmidler			
Immaterielle eiendeler			
Utsatt skattefordel	12		
Varige driftsmidler			
Tomter, bygninger o.a. fast eiendom	6		
Maskiner og anlegg	6	51 029 299	44 559 806
Skip og flytende installasjoner	6		
Driftsløsøre, inventar o.a. utstyr	6		
Sum varige driftsmidler	6	51 029 299	44 559 806
Finansielle anleggsmidler			
Investering i annet foretak i samme konsern	9		
Lån til foretak i samme konsern	7		
Investeringer i tilknyttet selskap	9	2 250 000	4 500 000
Sum finansielle anleggsmidler		2 250 000	4 500 000
Sum anleggsmidler		53 279 299	49 059 806
Omløpsmidler			
Varer			
Sum varer	5	626 852	626 852
Fordringer			
Kundefordringer	4, 7	20 450 919	17 695 752
Andre kortsiktige fordringer	7, 8	7 784 896	8 976 213
Sum fordringer	7, 8	28 235 815	26 671 964
Investeringer			
Aksjer og andeler i foretak i samme konsern	9		
Bankinnskudd, kontanter og lignende			
Bankinnskudd, kontanter o.l.	2	30 889 361	26 368 516
Sum bankinnskudd, kontanter og lignende		30 889 361	26 368 516



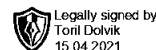
Balanse

Beløp i: NOK	Note	2020	2019
Sum omløpsmidler		59 752 028	53 667 332
SUM EIENDELER		113 031 326	102 727 138
BALANSE - EGENKAPITAL OG GJELD			
Egenkapital			
Innskutt egenkapital			
Aksjekapital 30 aksjer a 251 000	10	7 530 000	7 530 000
Annen innskutt egenkapital		26 178 002	26 178 002
Sum innskutt egenkapital		33 708 002	33 708 002
Opptjent egenkapital			
Annen egenkapital		28 761 619	21 909 778
Sum opptjent egenkapital		28 761 619	21 909 778
Sum egenkapital	11	62 469 621	55 617 780
Gjeld			
Langsiktig gjeld			
Utsatt skatt	12	3 554 549	2 849 063
Sum avsetninger for forpliktelser		3 554 549	2 849 063
Annen langsiktig gjeld			
Gjeld til kredittinstitusjoner	7, 8	14 034 624	11 580 258
Øvrig langsiktig gjeld	7, 8	1 500 000	1 500 000
Sum annen langsiktig gjeld		15 534 624	13 080 258
Sum langsiktig gjeld		19 089 173	15 929 321
Kortsiktig gjeld			
Leverandørgjeld	7	11 113 926	17 309 241
Betalbar skatt	12	4 118 602	1 889 251
Skyldig offentlige avgifter		8 954 636	4 865 657
Annen kortsiktig gjeld	7, 8	7 285 369	7 115 887
Sum kortsiktig gjeld	7	31 472 532	31 180 037
Sum gjeld		50 561 705	47 109 358



Balanse

Beløp i: NOK	Note	2020	2019
SUM EGENKAPITAL OG GJELD		113 031 326	102 727 138



Til Generalforsamlingen i
Åsmund Pettersen & Sønn AS



HVERVEN

Uavhengig revisors beretning for 2020

Uttalelse om revisjonen av årsregnskapet

Konklusjon

Vi har revidert Åsmund Pettersen & Sønn AS' årsregnskap som viser et overskudd på **kr 14.851.841**. Årsregnskapet består av balanse pr 31. desember 2020, resultatregnskap for regnskapsåret avsluttet pr denne datoen, kontantstrømoppstilling og noter til årsregnskapet, herunder et sammendrag av viktige regnskapsprinsipper.

Etter vår mening er det medfølgende årsregnskapet avgitt i samsvar med lov og forskrifter og gir et rettviseende bilde av selskapets finansielle stilling pr 31. desember 2020, og av dets resultater og kontantstrømmer for regnskapsåret avsluttet pr denne datoen i samsvar med regnskapslovens regler og god regnskapsskikk i Norge.

Grunnlag for konklusjonen

Vi har gjennomført revisjonen i samsvar med lov, forskrift og god revisjonsskikk i Norge, herunder de internasjonale revisjonsstandardene (ISA-ene). Våre oppgaver og plikter i henhold til disse standardene er beskrevet i Revisors oppgaver og plikter ved revisjon av årsregnskapet. Vi er uavhengige av selskapet slik det kreves i lov og forskrift, og har overholdt våre øvrige etiske forpliktelser i samsvar med disse kravene. Etter vår oppfatning er innhentet revisjonsbevis tilstrekkelig og hensiktsmessig som grunnlag for vår konklusjon.

Øvrig informasjon

Ledelsen er ansvarlig for øvrig informasjon. Øvrig informasjon består av årsberetningen, men inkluderer ikke årsregnskapet og revisjonsberetningen.

Vår uttalelse om revisjonen av årsregnskapet dekker ikke øvrig informasjon, og vi attesterer ikke den øvrige informasjonen.

I forbindelse med revisjonen av årsregnskapet er det vår oppgave å lese øvrig informasjon med det formål å vurdere hvorvidt det foreligger vesentlig inkonsistens mellom øvrig informasjon og årsregnskapet, kunnskap vi har opparbeidet oss under revisjonen, eller hvorvidt den tilsynelatende inneholder vesentlig feilinformasjon. Dersom vi hadde konkludert med at den øvrige informasjonen inneholder vesentlig feilinformasjon er vi pålagt å rapportere det. Vi har ingenting å rapportere i så henseende.

HVERVEN REVISJON

Statsautoriserte revisorer

MEMBER AV DEN NORSKE REVISORFORENING

Kartverksveien 5 | 3511 Hønefoss | 32 11 69 00 | NO 979 290 861 MVA | hvervenrevisjon.no





Styrets og daglig leders ansvar for årsregnskapet

Styret og daglig leder (ledelsen) er ansvarlig for å utarbeide årsregnskapet i samsvar med lov og forskrifter, herunder for at det gir et rettviseende bilde i samsvar med regnskapslovens regler og god regnskapsskikk i Norge. Ledelsen er også ansvarlig for slik intern kontroll som den finner nødvendig for å kunne utarbeide et årsregnskap som ikke inneholder vesentlig feilinformasjon, verken som følge av misligheter eller utilsiktede feil.

Ved utarbeidelsen av årsregnskapet må ledelsen ta standpunkt til selskapets evne til fortsatt drift og opplyse om forhold av betydning for fortsatt drift. Forutsetningen om fortsatt drift skal legges til grunn for årsregnskapet så lenge det ikke er sannsynlig at virksomheten vil bli avvirket.

Revisors oppgaver og plikter ved revisjonen av årsregnskapet

Vårt mål er å oppnå betryggende sikkerhet for at årsregnskapet som helhet ikke inneholder vesentlig feilinformasjon, verken som følge av misligheter eller utilsiktede feil, og å avgi en revisjonsberetning som inneholder vår konklusjon. Betryggende sikkerhet er en høy grad av sikkerhet, men ingen garanti for at en revisjon utført i samsvar med lov, forskrift og god revisjonsskikk i Norge, herunder ISA-ene, alltid vil avdekke vesentlig feilinformasjon som eksisterer. Feilinformasjon kan oppstå som følge av misligheter eller utilsiktede feil. Feilinformasjon blir vurdert som vesentlig dersom den enkeltvis eller samlet med rimelighet kan forventes å påvirke økonomiske beslutninger som brukerne foretar basert på årsregnskapet.

For videre beskrivelse av revisors oppgaver og plikter vises det til revisorforening.no/revisjonsberetninger.

Uttalelse om øvrige lovmessige krav

Konklusjon om årsberetningen

Basert på vår revisjon av årsregnskapet som beskrevet ovenfor, mener vi at opplysningene i årsberetningen om årsregnskapet og forutsetningen om fortsatt drift er konsistente med årsregnskapet og i samsvar med lov og forskrifter.

Konklusjon om registrering og dokumentasjon

Basert på vår revisjon av årsregnskapet som beskrevet ovenfor, og kontrollhandlinger vi har funnet nødvendig i henhold til internasjonal standard for attestasjonsoppdrag (ISAE) 3000 «Attestasjonsoppdrag som ikke er revisjon eller forenklet revisorkontroll av historisk finansiell informasjon», mener vi at ledelsen har oppfylt sin plikt til å sørge for ordentlig og oversiktlig registrering og dokumentasjon av selskapets regnskapsopplysninger i samsvar med lov og god bokføringskikk i Norge.

Hønefoss, 14. april 2021
Hverven Revisjon AS

Toril Dolvik
registrert revisor



HVERVEN REVISJON
Statsautoriserte revisorer

MEMBER AV DEN NORSKE REVISORFORENING

Kartverksveien 5 | 3511 Hønefoss | 32 11 69 00 | NO 979 290 861 MVA | hvervenrevisjon.no





Resultatregnskap			
Åsmund Pettersen & Sønn AS			
Driftsinntekter og driftskostnader	Note	2020	2019
Salgsinntekt		188 152 512	163 461 154
Annen driftsinntekt		4 526 301	4 703 327
		<u>192 678 813</u>	<u>168 164 481</u>
Varekostnad		86 545 568	82 598 562
Lønnskostnad	3	38 979 041	35 351 993
Avskrivning på driftsmidler	6	15 681 201	11 559 520
Annen driftskostnad	3	29 224 975	28 904 071
		<u>170 430 784</u>	<u>158 414 146</u>
Driftsresultat		<u>22 248 029</u>	<u>9 750 335</u>
Finansinntekter og finanskostnader			
Inntekt på investering i tilknyttet selskap		0	2 000 000
Annen renteinntekt		156 361	239 578
Annen finansinntekt		0	1 285
Annen rentekostnad		-478 461	-354 777
Annen finanskostnad		-2 250 000	-2 000 000
		<u>-2 572 100</u>	<u>-113 915</u>
Ordinært resultat før skattekostnad		<u>19 675 929</u>	<u>9 636 421</u>
Skattekostnad på ordinært resultat	12	4 824 088	2 135 628
Ordinært resultat		<u>14 851 841</u>	<u>7 500 793</u>
ÅRSRESULTAT	11	<u>14 851 841</u>	<u>7 500 793</u>
Overføringer			
Avsatt til utbytte		8 000 000	0
Avsatt til annen egenkapital		6 851 841	7 500 793
		<u>14 851 841</u>	<u>7 500 793</u>




Balanse			
Åsmund Pettersen & Sønn AS			
EIENDELER	Note	2020	2019
Anleggsmidler			
<u>Varige driftsmidler</u>			
Maskiner og anlegg	6	51 029 299	44 559 806
	6	<u>51 029 299</u>	<u>44 559 806</u>
<u>Finansielle driftsmidler</u>			
Investeringer i tilknyttet selskap	9	<u>2 250 000</u>	<u>4 500 000</u>
Sum anleggsmidler		<u>53 279 299</u>	<u>49 059 806</u>
Omløpsmidler			
Varer	5	<u>626 852</u>	<u>626 852</u>
<u>Fordringer</u>			
Kundefordringer	4, 7	20 450 919	17 695 752
Andre kortsiktige fordringer	7, 8	7 784 896	8 976 213
	7, 8	<u>28 235 815</u>	<u>26 671 964</u>
<u>Bankinnskudd, kontanter o.l.</u>	<u>2</u>	<u>30 889 361</u>	<u>26 368 516</u>
Sum omløpsmidler		<u>59 752 028</u>	<u>53 667 332</u>
SUM EIENDELER		<u>113 031 326</u>	<u>102 727 138</u>



Balanse			
Åsmund Pettersen & Sønn AS			
EGENKAPITAL OG GJELD	Note	2020	2019
Egenkapital			
<u>Innskutt egenkapital</u>			
Aksjekapital 30 aksjer a 251 000	10	7 530 000	7 530 000
Annen innskutt egenkapital		<u>26 178 002</u>	<u>26 178 002</u>
		<u>33 708 002</u>	<u>33 708 002</u>
<u>Opptjent egenkapital</u>			
Annen egenkapital		<u>28 761 619</u>	<u>21 909 778</u>
Sum egenkapital	11	<u>62 469 621</u>	<u>55 617 780</u>
Gjeld			
<u>Avsetning for forpliktelser</u>			
Utsatt skatt	12	<u>3 554 549</u>	<u>2 849 063</u>
		<u>3 554 549</u>	<u>2 849 063</u>
<u>Annen langsiktig gjeld</u>			
Gjeld til kredittinstitusjoner	7, 8	14 034 624	11 580 258
Øvrig langsiktig gjeld	7, 8	<u>1 500 000</u>	<u>1 500 000</u>
		<u>15 534 624</u>	<u>13 080 258</u>
<u>Kortsiktig gjeld</u>			
Leverandørgjeld	7	11 113 926	17 309 241
Betalbar skatt	12	4 118 602	1 889 251
Skyldig offentlige avgifter		8 954 636	4 865 657
Annen kortsiktig gjeld	7, 8	<u>7 285 369</u>	<u>7 115 887</u>
	7	<u>31 472 532</u>	<u>31 180 037</u>
Sum gjeld		<u>50 561 705</u>	<u>47 109 358</u>
SUM EGENKAPITAL OG GJELD		<u>113 031 326</u>	<u>102 727 138</u>

Jevnaker, 14.04.2021
Styret i Åsmund Pettersen & Sønn AS


Christian Bruun
styreleder/daglig leder



Indirekte kontantstrøm			
Åsmund Pettersen & Sønn AS			
	Note	2020	2019
Kontantstrømmer fra operasjonelle aktiviteter			
Resultat før skattekostnad		19 675 929	9 636 421
Periodens betalte skatt		-1 889 251	-3 655 150
Tap/gevinst ved salg av anleggsmidler		-4 526 301	-4 703 327
Ordinære avskrivninger		15 681 201	11 559 520
Nedskrivning av aksjer		2 250 000	2 000 000
Endring i kundefordringer		-2 755 167	4 723 811
Endring i leverandørgjeld		-6 195 315	4 150 530
Endring i andre fordringer		6 808 683	6 480 623
Endring i andre tidsavgrensningsposter		2 252 241	1 991 198
Netto kontantstrøm fra operasjonelle aktiviteter		<u>31 302 020</u>	<u>32 183 626</u>
Kontantstrømmer fra investeringsaktiviteter			
Innbetalinger ved salg av varige driftsmidler		9 015 000	5 967 400
Utbetalinger ved kjøp av varige driftsmidler		-26 639 393	-23 402 925
Netto kontantstrøm fra investeringsaktiviteter		<u>-17 624 393</u>	<u>-17 435 525</u>
Kontantstrømmer fra finansieringsaktiviteter			
Innbetalinger ved opptak av ny langsiktig gjeld		9 081 013	9 850 000
Utbetalinger ved nedbetaling av langsiktig gjeld		-10 237 794	-5 308 649
Utbetalinger av utbytte		-8 000 000	-7 500 000
Netto kontantstrøm fra finansieringsaktiviteter		<u>-9 156 781</u>	<u>-2 958 649</u>
Netto endring i kontanter og kontantekvivalenter		4 520 845	11 789 452
Beh. av kont. og kontantekvivalenter ved per. begy		26 368 516	14 579 165
Beh. av kont. og kontantekvivalenter ved per. sl		<u>30 889 361</u>	<u>26 368 617</u>



Noter til årsregnskapet 2020

Åsmund Pettersen & Sønn AS

Regnskapsprinsipper

Årsregnskapet er satt opp i samsvar med regnskapsloven og NRS 8 - God regnskapsskikk for mellomstore foretak..

Driftsinntekter

Inntektsføring ved salg av varer skjer på leveringstidspunktet. Tjenester inntektsføres etter hvert som de leveres.

Skatt

Skattekostnaden i resultatregnskapet omfatter både periodens betalbare skatt og endring i utsatt skatt. Utsatt skatt er beregnet med 22 % på grunnlag av de midlertidige forskjeller som eksisterer mellom regnskapsmessige og skattemessige verdier, samt ligningsmessig underskudd til fremføring ved utgangen av regnskapsåret. Skatteøkende og skattereduserende midlertidige forskjeller som reverserer eller kan reverseres i samme periode er utilignet og nettoført.

Klassifisering og vurdering av anleggsmidler

Anleggsmidler omfatter eiendeler bestemt til varig eie og bruk. Anleggsmidler er vurdert til anskaffelseskost. Varige driftsmidler balanseføres og avskrives over driftsmidlets økonomiske levetid. Avskrivningsperioden for fast eiendom anskaffet etter 2009 er dekomponert i en del som gjelder råbygget og en del som gjelder faste tekniske installasjoner. Varige driftsmidler nedskrives til gjenvinnbart beløp ved verdifall som forventes ikke å være forbigående. Gjenvinnbart beløp er det høyeste av netto salgsverdi og verdi i bruk. Verdi i bruk er nåverdi av fremtidige kontantstrømmer knyttet til eiendelen. Nedskrivningen reverseres når grunnlaget for nedskrivningen ikke lenger er til stede.

Klassifisering og vurdering av omløpsmidler

Omløpsmidler og kortsiktig gjeld omfatter normalt poster som forfaller til betaling innen ett år etter balansedagen, samt poster som knytter seg til varekretsløpet. Omløpsmidler vurderes til laveste verdi av anskaffelseskost og virkelig verdi.

Varer

Varer er vurdert til det laveste av anskaffelseskost og netto salgsverdi.

Fordringer

Kundefordringer og andre fordringer oppføres til pålydende etter fradrag for avsetning til forventet tap. Avsetning til tap gjøres på grunnlag av en individuell vurdering av de enkelte fordringene.

Note 2 Bankinnskudd

Innestående midler på skattetrekkkonto (bundne midler) er på kr. 1 204 487.

**Noter til årsregnskapet 2020**

Åsmund Pettersen & Sønn AS

Note 3 Lønnskostnader og ytelser, godtgjørelser til daglig leder, styret og revisor

Lønnskostnader	2020	2019
Lønninger	32 701 051	29 783 905
Arbeidsgiveravgift	4 891 593	4 323 079
Pensjonskostnader	1 136 919	351 630
Andre ytelser	249 479	893 380
Sum	38 979 041	35 351 993

Selskapet har i 2020 sysselsatt 78 årsverk.

Pensjonsforpliktelser

Selskapet er pliktig til å ha tjenstepensjonsordning etter lov om obligatorisk tjenstepensjon. Selskapets pensjonsordninger tilfredsstiller kravene i denne lov.

Ytelser til ledende personer	Daglig leder
Lønn	795 648
Pensjonskostnader	27 756
Annen godtgjørelse	513 576
Sum	1 336 980

Det er ikke utbetalt styrehonorar, men det er utbetalt bonus på kr 500 300 til daglig leder.

Revisor

Honorar til revisor ble utbetalt med kr 134 634 i 2020. Hvorav honorar for revisjon utgjorde kr 109 646. I tillegg kommer honorar for andre tjenester med kr 24 988.

Note 4 Kundefordringer

	2020	2019
Kundefordringer til pålydende	13 732 246	14 245 752
Avsetning til tap	470 000	150 000
Påløpt inntekt, prosjekter i arbeid	3 925 000	6 900 000
Påløpt, ikke fakturert inntekt	3 263 673	
Balanseført verdi av kundefordringer 31.12	20 450 919	20 995 752
Endring i avsetning til tap	320 000	0
Realiserte tap	141	0
Sum resultatførte tap på krav	320 141	0

Kostnadsført tap er klassifisert som annen driftskostnad i regnskapet.



Noter til årsregnskapet 2020

Åsmund Pettersen & Sønn AS

Note 5 Varer

	2020	2019
Lager av varer	626 852	626 825
Sum	626 852	626 825

Varelager består av innkøpte tomter, næringsområde som er opparbeidet for videresalg.

Note 6 Anleggsnote

	Bygninger og tomter	Maskiner og anlegg	Sum
Anskaffelseskost 01.01.2020	77 964	87 206 409	87 284 373
Tilgang kjøpte driftsmidler	0	26 639 393	26 639 393
Avgang solgte driftsmidler	0	-9 015 000	-9 015 000
Anskaffelseskost 31.12.2020	77 964	104 830 802	104 908 766
Akkumulerte avskrivninger 01.01.2020	77 964	48 762 660	48 840 624
Akkumulerte avskrivninger 31.12.2020	77 964	53 801 503	53 879 467
Bokført verdi per 31.12.2020	0	51 029 299	51 029 299
Årets avskrivninger	0	15 681 201	15 681 201
Lineær avskrivning	30 %	8 %	

Note 7 Mellomværende med selskap i samme konsern

	2020	2019
Andre kortsiktige fordringer		
Fordring på ÅPS Eiendom AS	4 359 852	2 659 852
Sum	4 359 852	2 659 852

Transaksjoner med mor -og datterselskapet

Leiekostnader, ÅPS Holding AS	600 000	
Avgiftspliktig salg, ÅPS Eiendom AS	-3 800 000	
Avgiftspliktig kjøp, ÅPS Holding AS	1 200 000	
Sum	1 800 000	
Lån fra ÅPS Holding AS	-3 050 000	-3 050 000

Lånet til morselskapet er ikke renteberegnet og det er ikke stillet sikkerhet for lånet.



Noter til årsregnskapet 2020

Åsmund Pettersen & Sønn AS

Note 8 Fordringer og gjeld

	2020	2019
Spesifikasjon av andre kortsiktige fordringer		
Forskuddsleasing	1 763 803	2 682 444
Fordring på ÅPS Eiendom AS	4 359 852	2 659 852
Krav på utbytte	0	2 000 000
Andre kortsiktige fordringer	1 661 241	1 661 241
Sum	7 784 896	8 976 213

Spesifikasjon av annen kortsiktig gjeld

Påløpt arbeidsgiveravgift feriepenger	508 651	452 639
Gjeld til ÅPS Holding AS	3 050 000	3 050 000
Skyldig lønn	-37 999	-12 999
Skyldige feriepenger	3 607 454	3 210 206
Annen kortsiktig gjeld	157 263	416 042
Sum	7 285 369	7 115 887

Total rest på leasingforpliktelser utgjør kr 13 018 140.
Leasingselskapene har pant i leasede driftsmidler.

Langsiktig gjeld

Gjeld til kredittinstitusjoner	14 034 624	11 580 258
Annen langsiktig gjeld	1 500 000	1 500 000
Sum	15 534 624	13 080 258

Bankgarantier som er sikret med pant 4 696 957 3 175 549

Pantsatte eiendeler:

Eiendeler 51 029 299 44 559 806

Sparebank 1 Ringerike Hadeland har panterett i driftsløsøre, factoringavtale, og motorvogn/anleggsm. på kr 35 400 000. All gjeld forfaller innen 5 år etter regnskapsårets slutt.

**Noter til årsregnskapet 2020**

Åsmund Pettersen & Sønn AS

Note 9 Datterselskap, TS og FKV

	Kontor- kommune	Eier- andel	Anskaffels es kost	Balanseført verdi	Egenkapital	Resultat
Tilknyttet selskap						
Inneiendomsinvest AS	Ringerike	50,0 %	16 500 000	2 250 000	2 076 891	-2 170 795
Sum			16 500 000	2 250 000	2 076 891	-2 170 795

Det er ikke mottatt utbytte fra Inneiendomsinvest AS i 2020. Samtlige aksjer i selskapet er nedskrevet med kr 14 250 000 fra kr 16 500 000 til kr 2 250 000. Årsaken til nedskrivningen er at Inneiendomsinvest AS er et singel-purpose selskap og verdien på aksjene synker i takt med salg av selskapets eiendommer.

Note 10 Aksjonærer

Aksjekapitalen i Åsmund Pettersen & Sønn AS pr. 31.12.2020 består av:

	Antall	Pålydende	Bokført
Ordinære aksjer	30	251 000	7 530 000
Sum	30		7 530 000

Eierstruktur

	Antall	Eierandel	Stemmeandel
Åps Holding AS	30	100	100
Totalt antall aksjer	30	100	100

Note 11 Egenkapital

	Aksjekapital	Annen inns. egenkapital	Annen egenkapital	Sum egenkapital
Egenkapital Pr. 01.01.2020	7 530 000	26 178 002	21 909 778	55 617 780
Årets resultat			14 851 841	14 851 841
Tilleggsutbytte			-8 000 000	-8 000 000
Pr. 31.12.2020	7 530 000	26 178 002	28 761 619	62 469 621

**Noter til årsregnskapet 2020**

Åsmund Pettersen & Sønn AS

Note 12 Skatt

Årets skattekostnad	2020	2019
Resultatført skatt på ordinært resultat:		
Betalbar skatt	4 118 602	1 889 251
Endring i utsatt skatt	705 486	246 377
Skattekostnad ordinært resultat	4 824 088	2 135 628
Skattepliktig inntekt:		
Ordinært resultat før skatt	19 675 929	9 636 421
Permanente forskjeller	2 311 747	310 979
Endring i midlertidige forskjeller	-3 266 757	-1 359 896
Skattepliktig inntekt	18 720 919	8 587 503
Betalbar skatt i balansen:		
Betalbar skatt på årets resultat	4 118 602	1 889 251
Betalbar skatt i balansen	4 118 602	1 889 251

Midlertidige forskjeller	2020	2019	Endring
Varige driftsmidler	11 463 340	11 920 117	456 777
Tilvirkningskontrakter	5 135 585	1 085 021	-4 050 564
Gevinst – og tapskonto	28 117	35 147	7 030
Sum	16 627 042	13 040 285	-3 586 757
Andeler	0	60 000	60 000
Grunnlag for beregning av utsatt skatt	16 627 042	13 100 285	-3 526 757
Utsatt skatt (22 %)	3 554 549	2 849 063	-705 486



Årsberetning 2020

ÅSMUND PETERSEN & SØNN AS

Virksomhetens art og hvor den drives:

Åsmund Pettersen & Sønn AS driver med grave- og grunnarbeider på Østlandet. Virksomheten drives fra leide lokaler på Bergermoen i Jevnaker kommune.

Fortsatt drift:

I samsvar med regnskapsloven § 3 - 3a bekrefter styret at fortsatt drift er til stede, og denne forutsetningen er lagt til grunn ved avleggelsen av årsregnskapet for 2020.

Rettvisende oversikt over utvikling og resultat:

Årets resultat viser et overskudd på kr 14.851.841 etter skatt. Styret mener at årsregnskapet sammen med denne beretning gir et rettvisende bilde av selskapets eiendeler og gjeld, finansielle stilling og resultat, informasjon om selskapets drift i regnskapsåret og om stillingen ved årsskiftet.

Fremtidig utvikling

Selskapet driver i en bransje som generelt er gjenstand for betydelige konjunktursvingninger. Selskapet er klar over risikoen og evner å tilpasse seg forholdene.

Driften går som normalt og oppdragstilgangen er god til tross for Covid-19 pandemien. Varighet og eventuelle konsekvenser av denne situasjonen er ikke mulig å forutsi på det nåværende tidspunktet, men selskapet har solid egenkapital og god likviditet og er derfor godt rustet til å møte situasjonen.

Redegjørelse for årsregnskapet

Omsetningen i selskapet hadde en økning fra kr 168,2 mill. i 2019 til kr 192,7,2 mill. i 2020. Bruttofortjenesten har økt i forhold til fjoråret og tilsvarende gjelder for resultatet.

Selskapets likviditetsbeholdning var kr 30,9 mill. per 31.12.2020. Selskapets evne til egenfinansiering av investeringer er god.

Kortsiktig gjeld utgjør 62,2 % av samlet gjeld i selskapet, sammenlignet med 66 % pr. 31.12.2019. Selskapets finansielle stilling er god, og man kan pr. 31.12.2020 nedbetale kortsiktig gjeld ved hjelp av de mest likvide midlene.

Totalkapitalen var ved utgangen av året kr 113, mill, sammenlignet med kr 102,7 mill. året før. Egenkapitalandelen pr. 31.12.2020 var 55 %, sammenlignet med 54% pr. 31.12.2019.

Finansiell risiko

Overordnet om målsetting og strategi

Markedsrisiko/ finansiell risiko

Åsmund Pettersen & Sønn AS er ikke eksponert for endringer i valutakurser, da selskapets inntekter er i NOK. Kjøp kommer fra leverandører som for det meste fakturerer i NOK. Selskapet har ikke inngått terminkontrakter eller andre avtaler for å redusere selskapets valutarisiko.

Selskapet er eksponert for endringer i rentenivået, da selskapets gjeld har flytende rente. Videre kan endringer i rentenivået påvirke investeringsmulighetene i fremtidige perioder.

Kredittrisiko

Risikoen for tap på fordringer er vurdert som lav, men en økning kan ventes på grunn av endring i markedsforholdene. Selskapet har hittil ikke hatt vesentlige tap på fordringer. Brutto kundefordringer for selskapet på balansedagen utgjør totalt kr 20,54 mill. Pr 31.12.2019 viste brutto kundefordring kr 17,7 mill.

Det er ikke inngått avtaler om motregning eller andre finansielle instrumenter som reduserer kredittrisikoen i Åsmund Pettersen & Sønn AS.

**Likvidtetsrisiko**

Selskapet vurderer likviditeten i selskapet som god, men vil ha økende fokus på forfalte fordringer. Forfallstidspunkter for kundefordringer opprettholdes og andre langsiktige fordringer er ikke vurdert reforhandlet eller innløst.

Arbeidsmiljø

Selskapet har hatt lavt sykefravær. Det er ikke registrert skader eller ulykker av alvorlig karakter som følge av selskapets virksomhet. Styret mener at det i Åsmund Pettersen & Sønn AS er et godt arbeidsmiljø.

Likestilling

Gjennom året har selskapet hatt 78 personer ansatt, hvorav 73 menn og 5 kvinner.

Styret består av 1 mann.

Det er ikke iverksatt noen tiltak vedrørende likestilling på grunn av bransjen selskapet tilhører som er dominert av menn.

Ytre miljø

Selskapets drift forurenser ikke ytre miljø i vesentlig grad.

Forskning og utvikling


Foretaket har ikke drevet med forskning og utvikling i 2020.

Disponering av årsresultatet

Styret foreslår følgende disponering av årsresultatet i Åsmund Pettersen & Sønn AS:

Av årets resultat på kr 14.851.841 er kr 8.000.000 tatt ut som tilleggsutbytte i løpet av året og kr 6.851.841 overført til annen egenkapital.

Jevnaker den 14. april 2021



Christian Bruun

Styrets leder/ Daglig leder