



ÅRSREGNSKAPET FOR REGNSKAPSÅRET 2023 - GENERELL INFORMASJON

Enheten

Organisasjonsnummer:	918 570 799
Organisasjonsform:	Aksjeselskap
Foretaksnavn:	FARMAGRUPPEN AS
Forretningsadresse:	Vettaliveien 4E 0781 OSLO

Regnskapsår

Årsregnskapets periode:	01.01.2023 - 31.12.2023
-------------------------	-------------------------

Konsern

Morselskap i konsern:	Ja
Konsernregnskap lagt ved:	Nei

Regnskapsregler

Regler for små foretak benyttet:	Ja
Benyttet ved utarbeidelsen av årsregnskapet til selskapet:	Regnskapslovens alminnelige regler

Årsregnskapet fastsatt av kompetent organ

Bekreftet av representant for selskapet:	Einar Mathias Teigen Rasch-Halvorsen
Dato for fastsettelse av årsregnskapet:	08.05.2024

Grunnlag for avgivelse

År 2023: Årsregnskapet er elektronisk innlevert
År 2022: Tall er hentet fra elektronisk innlevert årsregnskap fra 2023

Det er ikke krav til at årsregnskapet m.v. som sendes til Regnskapsregisteret er undertegnet. Kontrollen på at dette er utført ligger hos revisor/enhetens øverste organ. Sikkerheten ivaretas ved at innsender har rolle/rettighet for innsending av årsregnskapet via Altinn, og ved at det bekreftes at årsregnskapet er fastsatt av kompetent organ.

Brønnøysundregistrene, 08.04.2025



Resultatregnskap

Beløp i: NOK	Note	2023	2022
RESULTATREGNSKAP			
Inntekter			
Salgsinntekt		1 386 335	3 288 046
Sum inntekter		1 386 335	3 288 046
Kostnader			
Varekostnad		0	8 000
Lønnskostnad	1	839 587	1 849 237
Annen driftskostnad		106 616	320 848
Sum kostnader		946 203	2 178 085
Driftsresultat		440 133	1 109 961
Finansinntekter og finanskostnader			
Annen renteinntekt		13 380	0
Annen finansinntekt		1 877 150	396 599
Sum finansinntekter		1 890 530	396 599
Annen rentekostnad		614	452
Sum finanskostnader		614	452
Netto finans		1 889 916	396 147
Resultat før skattekostnad		2 330 049	1 506 107
Skattekostnad		112 162	244 376
Årsresultat		2 217 887	1 261 731
Overføringer og disponeringer			
Annen egenkapital		2 217 887	1 261 731
Sum overføringer og disponeringer		2 217 887	1 261 731



Balanse

Beløp i: NOK	Note	2023	2022
BALANSE - EIENDELER			
Anleggsmidler			
Immaterielle eiendeler			
Sum immaterielle eiendeler		0	0
Varige driftsmidler			
Sum varige driftsmidler		0	0
Finansielle anleggsmidler			
Investering i datterselskap	2	6 212 000	4 090 000
Investeringer i aksjer og andeler		300 000	300 000
Sum finansielle anleggsmidler		6 512 000	4 390 000
Sum anleggsmidler		6 512 000	4 390 000
Omløpsmidler			
Varer			
Fordringer			
Kundefordringer		171 081	293 331
Andre kortsiktige fordringer		337 754	6 655
Konsernfordringer	2	0	7 719
Sum fordringer		508 835	307 705
Investeringer			
Sum investeringer		0	0
Bankinnskudd, kontanter og lignende			
Bankinnskudd, kontanter og lignende		772 090	1 007 279
Sum bankinnskudd, kontanter og lignende		772 090	1 007 279
Sum omløpsmidler		1 280 925	1 314 984
SUM EIENDELER		7 792 925	5 704 984



Balanse

Beløp i: NOK	Note	2023	2022
BALANSE - EGENKAPITAL OG GJELD			
Egenkapital			
Innskutt egenkapital			
Aksjekapital		360 000	360 000
Overkurs		720 000	720 000
Annen innskutt egenkapital		-12 370	-12 370
Sum innskutt egenkapital		1 067 630	1 067 630
Opptjent egenkapital			
Annen egenkapital		6 491 462	4 273 575
Sum opptjent egenkapital		6 491 462	4 273 575
Sum egenkapital		7 559 092	5 341 205
Gjeld			
Langsiktig gjeld			
Utsatt skatt		1 729	0
Sum avsetninger for forpliktelser		1 729	0
Annen langsiktig gjeld			
Sum annen langsiktig gjeld		0	0
Sum langsiktig gjeld		1 729	0
Kortsiktig gjeld			
Leverandørgjeld		121 094	111 031
Betalbar skatt		110 433	244 376
Skyldige offentlige avgifter		578	8 372
Annen kortsiktig gjeld		0	0
Sum kortsiktig gjeld		232 104	363 779
Sum gjeld		233 833	363 779
SUM EGENKAPITAL OG GJELD		7 792 925	5 704 984



Brønnøysundregistrene

ÅRSREGNSKAP FOR REGNSKAPSÅRET 2023 - GENERELL INFORMASJON

Journalnummer: 2024 501268

Enheten

Organisasjonsnummer: 918 570 799
Organisasjonsform: Aksjeselskap
Foretaksnavn: FARMAGRUPPEN AS
Forretningsadresse: Vettaliveien 4E
0781 OSLO

Regnskapsår

Årsregnskapets periode: 01.01.2023 - 31.12.2023

Konsern

Morselskap i konsern: Ja
Konsernregnskap lagt ved: Nei

Regnskapsregler

Regler for små foretak benyttet: Ja
Benyttet ved utarbeidelsen av
årsregnskapet til selskapet: Regnskapslovens alminnelige regler

Årsregnskapet fastsatt av kompetent organ

Bekreftet av representant for selskapet: Einar Mathias Teigen Rasch-Halvorsen
Dato for fastsettelse av årsregnskapet: 08.05.2024

Revisjon

Årsregnskapet er utarbeidet av ekstern
autorisert regnskapsfører: Ja
Ekstern autorisert regnskapsfører har i
løpet av regnskapsåret bistått ved den
løpende regnskapsføringen eller utført
andre tjenester for selskapet enn å
utarbeide årsregnskapet: Ja

Grunnlag for avgivelse

År 2023: Årsregnskap er elektronisk innlevert.
År 2022: Tall er hentet fra elektronisk innlevert årsregnskap fra 2023.

Det er ikke krav til at årsregnskapet m.v. som sendes til Regnskapsregisteret er undertegnet. Kontrollen på at dette er utført ligger hos revisor/enhetens øverste organ. Sikkerheten ivaretas ved at innsender har rolle/rettighet for innsending av årsregnskapet via Altinn, og ved at det bekreftes at årsregnskapet er fastsatt av kompetent organ.

Brønnøysundregistrene, 20.06.2024

Brønnøysundregistrene
Postadresse: Postboks 900, 8910 Brønnøysund
Telefon: 75 00 75 00
E-post: firmapost@brreg.no Internett: www.brreg.no
Organisasjonsnummer: 974 760 673



Organisasjonsnr: 918 570 799
FARMAGRUPPEN AS

RESULTATREGNSKAP

Beløp i: NOK	Note	2023	2022
RESULTATREGNSKAP			
Inntekter			
Salgsinntekt		1 386 335	3 288 046
Sum inntekter		1 386 335	3 288 046
Kostnader			
Varekostnad		0	8 000
Lønnskostnad	1	839 587	1 849 237
Annen driftskostnad		106 616	320 848
Sum kostnader		946 203	2 178 085
Driftsresultat		440 133	1 109 961
Finansinntekter og finanskostnader			
Annen renteinntekt		13 380	0
Annen finansinntekt		1 877 150	396 599
Sum finansinntekter		1 890 530	396 599
Annen rentekostnad		614	452
Sum finanskostnader		614	452
Netto finans		1 889 916	396 147
Resultat før skattekostnad		2 330 049	1 506 107
Skattekostnad		112 162	244 376
Årsresultat		2 217 887	1 261 731
Overføringer og disponeringer			
Annen egenkapital		2 217 887	1 261 731
Sum overføringer og disponeringer		2 217 887	1 261 731



Organisasjonsnr: 918 570 799
FARMAGRUPPEN AS

BALANSE

<u>Beløp i: NOK</u>	<u>Note</u>	<u>2023</u>	<u>2022</u>
BALANSE - EIENDELER			
Anleggsmidler			
Immaterielle eiendeler			
Sum immaterielle eiendeler		0	0
Varige driftsmidler			
Sum varige driftsmidler		0	0
Finansielle anleggsmidler			
Investering i datterselskap 2		6 212 000	4 090 000
Investeringer i aksjer og andeler		300 000	300 000
Sum finansielle anleggsmidler		6 512 000	4 390 000
Sum anleggsmidler		6 512 000	4 390 000
Omløpsmidler			
Varer			
Fordringer			
Kundefordringer		171 081	293 331
Andre kortsiktige fordringer		337 754	6 655
Konsernfordringer	2	0	7 719
Sum fordringer		508 835	307 705
Investeringer		0	0
Sum investeringer		0	0
Bankinnskudd, kontanter og lignende			
Bankinnskudd, kontanter og lignende		772 090	1 007 279
Sum bankinnskudd, kontanter og lignende		772 090	1 007 279
Sum omløpsmidler		1 280 925	1 314 984
SUM EIENDELER		7 792 925	5 704 984
BALANSE - EGENKAPITAL OG GJELD			
Egenkapital			
Innskutt egenkapital			
Aksjekapital		360 000	360 000
Overkurs		720 000	720 000



Annen innskutt egenkapital	-12 370	-12 370
Sum innskutt egenkapital	1 067 630	1 067 630
Opptjent egenkapital		
Annen egenkapital	6 491 462	4 273 575
Sum opptjent egenkapital	6 491 462	4 273 575
Sum egenkapital	7 559 092	5 341 205
Gjeld		
Langsiktig gjeld		
Utsatt skatt	1 729	0
Sum avsetninger for forpliktelseser	1 729	0
Annen langsiktig gjeld		
Sum annen langsiktig gjeld	0	0
Sum langsiktig gjeld	1 729	0
Kortsiktig gjeld		
Leverandørgjeld	121 094	111 031
Betalbar skatt	110 433	244 376
Skyldige offentlige avgifter	578	8 372
Annen kortsiktig gjeld	0	0
Sum kortsiktig gjeld	232 104	363 779
Sum gjeld	233 833	363 779
SUM EGENKAPITAL OG GJELD	7 792 925	5 704 984



Organisasjonsnr: 918 570 799
FARMAGRUPPEN AS

NOTEOPPLYSNINGER - SELSKAP - alle poster oppgitt i hele tall

Note

Regnskapsprinsipper

Årsregnskapet er satt opp i samsvar med regnskapsloven og god regnskapsskikk for små foretak. Salgsinntekter Inntektsføring ved salg av varer skjer på leveringstidspunktet. Tjenester inntektsføres etter hvert som de leveres. Klassifisering og vurdering av balanseposter Anleggsmidler er eiendeler bestemt til varig eie eller bruk. Fordringer klassifiseres som omløpsmidler hvis de forfaller til betaling innen ett år etter transaksjonsdagen. Tilsvarende klassifiseres gjeld som kortsiktig hvis gjelden forfaller til betaling innen ett år. Omløpsmidler vurderes til laveste av anskaffelseskost og virkelig verdi. Kortsiktig gjeld balanseføres til nominelt beløp på etableringstidspunktet. Anleggsmidler vurderes til anskaffelseskost. Varige anleggsmidler avskrives etter en fornuftig avskrivningsplan. Anleggsmidlene nedskrives til virkelig verdi ved verdifall som ikke forventes å være forbigående. Langsiktig gjeld med unntak av andre avsetninger balanseføres til nominelt beløp på etableringstidspunktet. Fordringer Kundefordringer og andre fordringer er oppført i balansen til pålydende etter fradrag for avsetning til forventet tap. Avsetning til tap gjøres på grunnlag av individuelle vurderinger av de enkelte fordringene. Forøvrig er følgende regnskapsprinsipper anvendt: Kostmetoden er benyttet for investeringer i datterselskap/tilknyttet selskap. Utbytte er inntektsført samme år som det er utbetalt av datterselskap/tilknyttet selskap. Ved utbytte som overstiger andel av tilbakeholdt resultat etter kjøpet representerer den overskytende del tilbakebetaling av investert kapital, og er fratrukket investeringens verdi i balansen. Skatt Skattekostnaden i resultatregnskapet omfatter både periodens betalbare skatt og endring i utsatt skatt. Utsatt skatt er beregnet med 22% på grunnlag av de midlertidige forskjeller som eksisterer mellom regnskapsmessige og skattemessige verdier, samt skattemessig underskudd til fremføring ved utgangen av regnskapsåret. Skatteøkende og skattereduserende midlertidige forskjeller som reverserer eller kan reversere i samme periode er fastsatt og skattevirkningen er beregnet på nettogrunnlaget. Selskapet har ikke endret regnskapsprinsipp fra 2022 til 2023.

Note

Antall årsverk i regnskapsåret

0.00

Note

1

Spesifisering av resultatregnskapet

Lønnskostnader

<u>Andre ytelser</u>	<u>Årets</u>	<u>Fjorårets</u>
	839587.00	1849237.00



<u>Sum lønnskostnader</u>	<u>Årets</u>	<u>Fjorårets</u>
	839587.00	1849237.00

Note

Ekstraordinære inntekter og kostnader

<u>Sum</u>	<u>Beløp</u>
------------	--------------

<u>Balanseført verdi 31.12.</u>	<u>Varige driftsmidler</u>	<u>Immaterielle eiend.</u>
---------------------------------	----------------------------	----------------------------

Note

2

Konsern, tilknyttet selskap m.v.

Investeringsregnskap

Konsernregnskap

Virksomheten inngår i konsolideringen til morselskapets konsernregnsk.: Nei

Morselskapet sitt navn

Forretningskontor for morselskapet

Datterselskap er utelatt fra konsolideringen: Nei

Begrunnelse for at datterselskap er utelatt fra konsolideringen

Konsern, tilknyttet selskap m.v. - fordringer og gjeld

Fordringer

<u>Samlet beløp - tilknyttet selskap</u>	<u>Årets</u>	<u>Fjorårets</u>
--	--------------	------------------

<u>Samlet beløp - foretak i samme konsern</u>	<u>Årets</u>	<u>Fjorårets</u>
---	--------------	------------------

Kortsiktig gjeld

<u>Samlet beløp - foretak i samme konsern</u>	<u>Årets</u>	<u>Fjorårets</u>
---	--------------	------------------

<u>Samlet beløp - felles kontrollert virksomhet</u>	<u>Årets</u>	<u>Fjorårets</u>
---	--------------	------------------

<u>Pantstillelse</u>	<u>Beløp</u>
----------------------	--------------

Note



Fordringer

Fordringer som forfaller senere enn ett år etter regnskapsårets slutt

Mer om fordringer

Note

Virkelig verdi og resultatført verdiendr. i perioden, finansielle instrumenter

Mer om finansielle instrumenter

Beskrivelse av finansielle derivater

<u>Beholdning av egne aksjer</u>	<u>Antall</u>	<u>Pålydende</u>	<u>Andel av aksjek.</u>
----------------------------------	---------------	------------------	-------------------------

Note

Lån og sikkerhetsstillelse til medlemmer

Er det gitt lån eller sikkerhetsstillelse til ledende personer: Nei

Opplysninger om:

Medlemmer av:

Mer om lån og sikkerhetsstillelse



Christiania Revision

Statsautoriserte Revisorer
MEDLEMMER AV DEN NORSKE REVISORFORENING

Til generalforsamlingen i Farmagruppen AS

UAVHENGIG REVISORS BERETNING

Uttalelse om revisjonen av årsregnskapet

Konklusjon

Vi har revidert årsregnskapet til Farmagruppen AS som viser et overskudd på kr 2.217.887. Årsregnskapet består av balanse per 31. desember 2023, resultatregnskap for regnskapsåret avsluttet per denne datoen og noter til årsregnskapet, herunder et sammendrag av viktige regnskapsprinsipper.

Etter vår mening

- oppfyller årsregnskapet gjeldende lovkrav,
- gir årsregnskapet et rettviseende bilde av foretakets finansielle stilling per 31. desember 2023, og av dets resultater for regnskapsåret avsluttet per denne datoen i samsvar med regnskapslovens regler og god regnskapsskikk i Norge.

Grunnlag for konklusjonen

Vi har gjennomført revisjonen i samsvar med International Standards on Auditing (ISA-ene). Våre oppgaver og plikter i henhold til disse standardene er beskrevet nedenfor under Revisors oppgaver og plikter ved revisjon av årsregnskapet. Vi er uavhengige av selskapet slik det kreves i lov, forskrift og International Code of Ethics for Professional Accountants (inkludert internasjonale uavhengighetsstandarder) utstedt av The International Ethics Standards Board for Accountants (IESBA-reglene), og vi har overholdt våre øvrige etiske forpliktelser i samsvar med disse kravene. Innhentet revisjonsbevis er etter vår vurdering tilstrekkelig og hensiktsmessig som grunnlag for vår konklusjon.

Ledelsens ansvar for årsregnskapet

Ledelsen er ansvarlig for å utarbeide årsregnskapet og for at det gir et rettviseende bilde i samsvar med regnskapslovens regler og god regnskapsskikk i Norge. Ledelsen er også ansvarlig for slik intern kontroll som den finner nødvendig for å kunne utarbeide et årsregnskap som ikke inneholder vesentlig feilinformasjon, verken som følge av misligheter eller utilsiktede feil.

Ved utarbeidelsen av årsregnskapet må ledelsen ta standpunkt til selskapets evne til fortsatt drift og opplyse om forhold av betydning for fortsatt drift. Forutsetningen om fortsatt drift skal legges til grunn for årsregnskapet så lenge det ikke er sannsynlig at virksomheten vil bli avvirket.

Revisors oppgaver og plikter ved revisjonen av årsregnskapet

Vårt mål er å oppnå betryggende sikkerhet for at årsregnskapet som helhet ikke inneholder vesentlig feilinformasjon, verken som følge av misligheter eller utilsiktede feil, og å avgi en revisjonsberetning som inneholder vår konklusjon. Betryggende sikkerhet er en høy grad av sikkerhet, men ingen garanti for at en revisjon utført i samsvar med ISA-ene, alltid vil avdekke

DRONNINGENS GATE 6 – 01 52 OSLO

HILDE MATHISEN SLETTEBERG
Org.nr. 962460062
Mobil: 913 07 543
hms@christiania-revision.no

HANNE-KATRIN UVHOLT
Org.nr. 962451535
Mobil: 906 74 757
hku@christiania-revision.no


HANNE CATHRINE STRØMBERG
Org.nr. 962461689
Mobil: 917 21 498
hcs@christiania-revision.no



vesentlig feilinformasjon som eksisterer. Feilinformasjon kan oppstå som følge av misligheter eller utilsiktede feil. Feilinformasjon blir vurdert som vesentlig dersom den enkeltvis eller samlet med rimelighet kan forventes å påvirke økonomiske beslutninger som brukerne foretar basert på årsregnskapet.

For videre beskrivelse av revisors oppgaver og plikter vises det til <https://revisorforeningen.no/revisjonsberetninger>

Oslo, den 15. mai 2024


Hanne Cathrine Strømberg
statsautorisert revisor

DRONNINGENS GATE 6 – 0152 OSLO

HILDE MATHISEN SLETTEBERG
Org.nr. 962460062
Mobil: 913 07 543
hms@christiania-revision.no

HANNE-KATRIN UVHOLT
Org.nr. 962451535
Mobil: 906 74 757
hku@christiania-revision.no

HANNE CATHRINE STRØMBERG
Org.nr. 962461689
Mobil: 917 21 498
hcs@christiania-revision.no




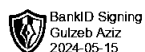
**Årsregnskap for
Farmagruppen AS**

Org.nr 918 570 799

2023

Utarbeidet av

wepe | **Tenk.
Regn.
Skap.**





FARMAGRUPPEN AS
918 570 799

Resultatregnskap


	Note	2023	2022
Driftsinntekter			
Salgsinntekt		1 386 335	3 288 046
Sum driftsinntekter		1 386 335	3 288 046
Driftskostnader			
Varekostnad		0	-8 000
Lønnskostnad	1	-839 587	-1 849 237
Annen driftskostnad		-106 616	-320 848
Sum driftskostnader		-946 203	-2 178 085
Driftsresultat		440 133	1 109 961
Finansinntekter			
Annen renteinntekt		13 380	0
Annen finansinntekt		1 877 150	396 599
Sum finansinntekter		1 890 530	396 599
Finanskostnader			
Annen rentekostnad		-614	-452
Sum finanskostnader		-614	-452
Netto finans		1 889 916	396 147
Resultat før skattekostnad		2 330 049	1 506 107
Skattekostnad		-112 162	-244 376
Årsresultat		2 217 887	1 261 731
Overføringer			
Annen egenkapital		2 217 887	1 261 731
Sum overføringer		2 217 887	1 261 731




FARMAGRUPPEN AS
918 570 799

Balanse

	Note	31.12.2023	31.12.2022
EIENDELER			
Anleggsmidler			
Finansielle anleggsmidler			
Investering i datterselskap	2	6 212 000	4 090 000
Investeringer i aksjer og andeler		300 000	300 000
Sum finansielle anleggsmidler		6 512 000	4 390 000
Sum anleggsmidler		6 512 000	4 390 000
Omløpsmidler			
Fordringer			
Kundefordringer		171 081	293 331
Kortsiktige konsernfordringer	2	0	7 719
Andre kortsiktige fordringer		337 754	6 655
Sum fordringer		508 835	307 705
Bankinnskudd, kontanter og lignende			
Bankinnskudd, kontanter og lignende		772 090	1 007 279
Sum bankinnskudd, kontanter og lignende		772 090	1 007 279
Sum omløpsmidler		1 280 925	1 314 984
SUM EIENDELER		7 792 925	5 704 984

 BankID Signing
Gulzeb Aziz
2024-05-15

 BankID Signing
Anders Brekke
2024-05-10

 BankID Signing
E. Mathias T. Rasch-Halvorsen
2024-05-10



FARMAGRUPPEN AS
918 570 799

Balanse


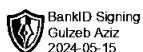
	Note	31.12.2023	31.12.2022
EGENKAPITAL OG GJELD			
Egenkapital			
Innskutt egenkapital			
Aksjekapital		360 000	360 000
Overkurs		720 000	720 000
Annen innskutt egenkapital		-12 370	-12 370
Sum innskutt egenkapital		1 067 630	1 067 630
Opptjent egenkapital			
Annen egenkapital		6 491 462	4 273 575
Sum opptjent egenkapital		6 491 462	4 273 575
Sum egenkapital		7 559 092	5 341 205
Gjeld			
Avsetning og forpliktelser			
Utsatt skatt		1 729	0
Sum avsetning for forpliktelser		1 729	0
Kortsiktig gjeld			
Leverandørgjeld		121 094	111 031
Betalbar skatt		110 433	244 376
Skyldige offentlige avgifter		578	8 372
Annen kortsiktig gjeld		0	0
Sum kortsiktig gjeld		232 104	363 779
Sum gjeld		233 833	363 779
SUM EGENKAPITAL OG GJELD		7 792 925	5 704 984

Oslo, 08.05.2024

Einar Mathias Teigen Rasch-
Halvorsen
styrets leder

Anders Brekke
styremedlem

Gulzeb Aziz
styremedlem / daglig leder





Noter

Regnskapsprinsipper

Årsregnskapet er satt opp i samsvar med regnskapsloven og god regnskapsskikk for små foretak.

Salgsinntekter

Inntektsføring ved salg av varer skjer på leveringstidspunktet. Tjenester inntektsføres etter hvert som de leveres.

Klassifisering og vurdering av balanseposter

Anleggsmidler er eiendeler bestemt til varig eie eller bruk. Fordringer klassifiseres som omløpsmidler hvis de forfaller til betaling innen ett år etter transaksjonsdagen. Tilsvarende klassifiseres gjeld som kortsiktig hvis gjelden forfaller til betaling innen ett år.

Omløpsmidler vurderes til laveste av anskaffelseskost og virkelig verdi. Kortsiktig gjeld balanseføres til nominelt beløp på etableringstidspunktet. Anleggsmidler vurderes til anskaffelseskost. Varige anleggsmidler avskrives etter en fornuftig avskrivningsplan. Anleggsmidlene nedskrives til virkelig verdi ved verdifall som ikke forventes å være forbigående. Langsiktig gjeld med unntak av andre avsetninger balanseføres til nominelt beløp på etableringstidspunktet.

Fordringer

Kundefordringer og andre fordringer er oppført i balansen til pålydende etter fradrag for avsetning til forventet tap. Avsetning til tap gjøres på grunnlag av individuelle vurderinger av de enkelte fordringene.

Forøvrig er følgende regnskapsprinsipper anvendt:

Kostmetoden er benyttet for investeringer i datterselskap/tilknyttet selskap. Utbytte er inntektsført samme år som det er utbetalt av datterselskap/tilknyttet selskap. Ved utbytte som overstiger andel av tilbakeholdt resultat etter kjøpet representerer den overskytende del tilbakebetaling av investert kapital, og er fratrukket investeringens verdi i balansen.

Skatt

Skattekostnaden i resultatregnskapet omfatter både periodens betalbare skatt og endring i utsatt skatt. Utsatt skatt er beregnet med 22% på grunnlag av de midlertidige forskjeller som eksisterer mellom regnskapsmessige og skattemessige verdier, samt skattemessig underskudd til fremføring ved utgangen av regnskapsåret. Skatteøkende og skattereduserende midlertidige forskjeller som reverserer eller kan reversere i samme periode er festsatt og skattevirkningen er beregnet på nettogrunnlaget.

Selskapet har ikke endret regnskapsprinsipp fra 2022 til 2023.


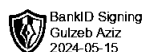
Note 1 - Lønnskostnader

Spesifikasjon av lønnskostnader	2023	2022
Lønn	0	0
Arbeidsgiveravgift	0	0
Pensjonskostnader	0	0
Andre relaterte ytelser	839 587	1 849 237
Sum	839 587	1 849 237

Note 2 - Konsern, tilknyttet selskap m.v.

Antall årsverk


Selskapet har ikke hatt ansatte i løpet av regnskapsåret.





Lån og sikkerhetsstillelse til ledende personer, eiere med videre

Det er ikke gitt lån eller sikkerhetsstillelse til medlemmer av styrende org





FARMAGRUPPEN AS
918 570 799

Resultatregnskap

	Note	2023	2022
Driftsinntekter			
Salgsinntekt		1 386 335	3 288 046
Sum driftsinntekter		1 386 335	3 288 046
Driftskostnader			
Varekostnad		0	-8 000
Lønnskostnad	1	-839 587	-1 849 237
Annen driftskostnad		-106 616	-320 848
Sum driftskostnader		-946 203	-2 178 085
Driftsresultat		440 133	1 109 961
Finansinntekter			
Annen renteinntekt		13 380	0
Annen finansinntekt		1 877 150	396 599
Sum finansinntekter		1 890 530	396 599
Finanskostnader			
Annen rentekostnad		-614	-452
Sum finanskostnader		-614	-452
Netto finans		1 889 916	396 147
Resultat før skattekostnad		2 330 049	1 506 107
Skattekostnad		-112 162	-244 376
Årsresultat		2 217 887	1 261 731
Overføringer			
Annen egenkapital		2 217 887	1 261 731
Sum overføringer		2 217 887	1 261 731



FARMAGRUPPEN AS
918 570 799

Balanse

	Note	31.12.2023	31.12.2022
EIENDELER			
Anleggsmidler			
Finansielle anleggsmidler			
Investering i datterselskap	2	6 212 000	4 090 000
Investeringer i aksjer og andeler		300 000	300 000
Sum finansielle anleggsmidler		6 512 000	4 390 000
Sum anleggsmidler		6 512 000	4 390 000
Omløpsmidler			
Fordringer			
Kundefordringer		171 081	293 331
Kortsiktige konsernfordringer	2	0	7 719
Andre kortsiktige fordringer		337 754	6 655
Sum fordringer		508 835	307 705
Bankinnskudd, kontanter og lignende			
Bankinnskudd, kontanter og lignende		772 090	1 007 279
Sum bankinnskudd, kontanter og lignende		772 090	1 007 279
Sum omløpsmidler		1 280 925	1 314 984
SUM EIENDELER		7 792 925	5 704 984



FARMAGRUPPEN AS
918 570 799

Balanse

	Note	31.12.2023	31.12.2022
EGENKAPITAL OG GJELD			
Egenkapital			
Innskutt egenkapital			
Aksjekapital		360 000	360 000
Overkurs		720 000	720 000
Annen innskutt egenkapital		-12 370	-12 370
Sum innskutt egenkapital		1 067 630	1 067 630
Opptjent egenkapital			
Annen egenkapital		6 491 462	4 273 575
Sum opptjent egenkapital		6 491 462	4 273 575
Sum egenkapital		7 559 092	5 341 205
Gjeld			
Avsetning og forpliktelser			
Utsatt skatt		1 729	0
Sum avsetning for forpliktelser		1 729	0
Kortsiktig gjeld			
Leverandørgjeld		121 094	111 031
Betalbar skatt		110 433	244 376
Skyldige offentlige avgifter		578	8 372
Annen kortsiktig gjeld		0	0
Sum kortsiktig gjeld		232 104	363 779
Sum gjeld		233 833	363 779
SUM EGENKAPITAL OG GJELD		7 792 925	5 704 984

Oslo, 08.05.2024

Einar Mathias Teigen Rasch-
Halvorsen
styrets leder

Anders Brekke
styremedlem

Guizeb Aziz
styremedlem / daglig leder



FARMAGRUPPEN AS
918 570 799

Noter

Regnskapsprinsipper

Årsregnskapet er satt opp i samsvar med regnskapsloven og god regnskapsskikk for små foretak.

Salgsinntekter

Inntektsføring ved salg av varer skjer på leveringstidspunktet. Tjenester inntektsføres etter hvert som de leveres.

Klassifisering og vurdering av balanseposter

Anleggsmidler er eiendeler bestemt til varig eie eller bruk. Fordringer klassifiseres som omløpsmidler hvis de forfaller til betaling innen ett år etter transaksjonsdagen. Tilsvarende klassifiseres gjeld som kortsiktig hvis gjelden forfaller til betaling innen ett år.

Omløpsmidler vurderes til laveste av anskaffelseskost og virkelig verdi. Kortsiktig gjeld balanseføres til nominelt beløp på etableringstidspunktet. Anleggsmidler vurderes til anskaffelseskost. Varige anleggsmidler avskrives etter en fornuftig avskrivningsplan. Anleggsmidlene nedskrives til virkelig verdi ved verdifall som ikke forventes å være forbigående. Langsiktig gjeld med unntak av andre avsetninger balanseføres til nominelt beløp på etableringstidspunktet.

Fordringer

Kundefordringer og andre fordringer er oppført i balansen til pålydende etter fradrag for avsetning til forventet tap. Avsetning til tap gjøres på grunnlag av individuelle vurderinger av de enkelte fordringene.

Forøvrig er følgende regnskapsprinsipper anvendt:

Kostmetoden er benyttet for investeringer i datterselskap/tilknyttet selskap. Utbytte er inntektsført samme år som det er utbetalt av datterselskap/tilknyttet selskap. Ved utbytte som overstiger andel av tilbakeholdt resultat etter kjøpet representerer den overskytende del tilbakebetaling av investert kapital, og er fratrukket investeringens verdi i balansen.

Skatt

Skattekostnaden i resultatregnskapet omfatter både periodens betalbare skatt og endring i utsatt skatt. Utsatt skatt er beregnet med 22% på grunnlag av de midlertidige forskjeller som eksisterer mellom regnskapsmessige og skattemessige verdier, samt skattemessig underskudd til fremføring ved utgangen av regnskapsåret. Skatteøkende og skattereduserende midlertidige forskjeller som reverserer eller kan reversere i samme periode er fastsatt og skattevirkningen er beregnet på nettogrunnlaget.

Selskapet har ikke endret regnskapsprinsipp fra 2022 til 2023.

Note 1 - Lønnskostnader

Spesifikasjon av lønnskostnader	2023	2022
Lønn	0	0
Arbeidsgiveravgift	0	0
Pensjonskostnader	0	0
Andre relaterte ytelser	839 587	1 849 237
Sum	839 587	1 849 237

Note 2 - Konsern, tilknyttet selskap m.v.

Antall årsverk

Selskapet har ikke hatt ansatte i løpet av regnskapsåret.



FARMAGRUPPEN AS
918 570 799

Lån og sikkerhetsstillelse til ledende personer, eiere med videre

Det er ikke gitt lån eller sikkerhetsstillelse til medlemmer av styrende organer.