



ÅRSREGNSKAPET FOR REGNSKAPSÅRET 2022 - GENERELL INFORMASJON

Enheten

Organisasjonsnummer:	827 218 162
Organisasjonsform:	Aksjeselskap
Foretaksnavn:	SOLIDENERGY GROUP AS
Forretningsadresse:	Bleivassvegen 78 5347 ÅGOTNES

Regnskapsår

Årsregnskapets periode:	01.01.2022 - 31.12.2022
-------------------------	-------------------------

Konsern

Mørselskap i konsern:	Ja
Konsernregnskap lagt ved:	Ja

Regnskapsregler

Regler for små foretak benyttet:	Ja
Benyttet ved utarbeidelsen av årsregnskapet til selskapet:	Regnskapslovens alminnelige regler
Benyttet ved utarbeidelsen av årsregnskapet til konsernet:	Regnskapslovens alminnelige regler

Årsregnskapet fastsatt av kompetent organ

Bekreftet av representant for selskapet:	Gunnar A. Misje Danielsen
Dato for fastsettelse av årsregnskapet:	27.06.2023

Grunnlag for avgivelse

År 2022: Årsregnskapet er elektronisk innlevert
År 2021: Tall er hentet fra elektronisk innlevert årsregnskap fra 2022

Det er ikke krav til at årsregnskapet m.v. som sendes til Regnskapsregisteret er undertegnet. Kontrollen på at dette er utført ligger hos revisor/enhetens øverste organ. Sikkerheten ivaretas ved at innsender har rolle/rettighet for innsending av årsregnskapet via Altinn, og ved at det bekreftes at årsregnskapet er fastsatt av kompetent organ.

Brønnøysundregistrene, 20.08.2024



Resultatregnskap

Beløp i: NOK	Note	2022	2021
RESULTATREGNSKAP			
Kostnader			
Lønnskostnad	4		
Annen driftskostnad		50 888	435
Sum kostnader		50 888	435
Driftsresultat		-50 888	-435
Finansinntekter og finanskostnader			
Annen finansinntekt		8 000 000	2 000 000
Sum finansinntekter		8 000 000	2 000 000
Rentekostnad til foretak i samme konsern		64 000	6 312
Sum finanskostnader		64 000	6 312
Netto finans		7 936 000	1 993 688
Ordinært resultat før skattekostnad		7 885 112	1 993 253
Skattekostnad på resultat	3	-25 276	-4 784
Ordinært resultat etter skattekostnad		7 910 388	1 998 037
Årsresultat	5	7 910 388	1 998 037
Årsresultat etter minoritetsinteresser		7 910 388	1 998 037
Totalresultat		7 910 388	1 998 037
Overføringer og disponeringer			
Tilleggsutbytte		3 000 000	
Avsatt til annen egenkapital		4 910 388	1 998 037
Sum overføringer og disponeringer		7 910 388	1 998 037



Balanse

Beløp i: NOK	Note	2022	2021
BALANSE - EIENDELER			
Anleggsmidler			
Immaterielle eiendeler			
Utsatt skattefordel	3	30 060	4 784
Sum immaterielle eiendeler		30 060	4 784
Finansielle anleggsmidler			
Investering i datterselskap	2	12 292 308	12 292 308
Investering i annet foretak i samme konsern	2		
Sum finansielle anleggsmidler		12 292 308	12 292 308
Sum anleggsmidler		12 322 368	12 297 092
Omløpsmidler			
Varer			
Fordringer			
Konsernfordringer		8 000 000	2 000 000
Sum fordringer		8 000 000	2 000 000
Investeringer			
Aksjer og andeler i foretak i samme konsern	2		
Bankinnskudd, kontanter og lignende			
Bankinnskudd, kontanter o.l.		1 106 235	62 457
Sum bankinnskudd, kontanter og lignende		1 106 235	62 457
Sum omløpsmidler		9 106 235	2 062 457
SUM EIENDELER		21 428 603	14 359 549

BALANSE - EGENKAPITAL OG GJELD

Egenkapital

Innskutt egenkapital



Balanse

Beløp i: NOK	Note	2022	2021
Aksjekapital	1, 5	5 000 000	5 000 000
Beholdning av egne aksjer	1	-200 000	
Overkurs	5	2 032 903	3 740 200
Sum innskutt egenkapital		6 832 903	8 740 200
Opptjent egenkapital			
Annen egenkapital	5	7 910 388	1 998 037
Sum opptjent egenkapital		7 910 388	1 998 037
Sum egenkapital	5	14 743 291	10 738 237
Gjeld			
Langsiktig gjeld			
Utsatt skatt	3		
Annen langsiktig gjeld			
Øvrig langsiktig gjeld		1 333 333	2 000 000
Sum annen langsiktig gjeld		1 333 333	2 000 000
Sum langsiktig gjeld		1 333 333	2 000 000
Kortsiktig gjeld			
Betalbar skatt	3		
Utbytte		3 000 000	
Kortsiktig konserngjeld		1 675 882	1 611 882
Annen kortsiktig gjeld		676 097	9 430
Sum kortsiktig gjeld		5 351 979	1 621 312
Sum gjeld		6 685 312	3 621 312
SUM EGENKAPITAL OG GJELD		21 428 603	14 359 549



Konsernets resultatregnskap

Beløp i: NOK	Note	2022	2021
RESULTATREGNSKAP			
Inntekter			
Salgsinntekt	2	378 414 271	
Annen driftsinntekt	2	338 000	
Sum inntekter		378 752 271	
Kostnader			
Varekostnad		21 650 372	
Lønnskostnad	3	251 492 267	
Avskrivning av driftsmidler og immaterielle eiendeler	7	3 578 056	
Annen driftskostnad	3	80 931 386	
Sum kostnader		357 652 081	
Driftsresultat		21 100 190	
Finansinntekter og finanskostnader			
Annen renteinntekt		75 134	
Annen finansinntekt		11 923	
Sum finansinntekter		87 057	
Annen rentekostnad		613 244	
Annen finanskostnad		14 725	
Sum finanskostnader		627 968	
Netto finans	4, 9	-540 911	
Ordinært resultat før skattekostnad		20 559 279	0
Skattekostnad på ordinært resultat	5	4 737 175	
Ordinært resultat etter skattekostnad		15 822 104	0
Årsresultat	14	15 822 104	0
Minoritetsinteresser	14	884 435	
Årsresultat etter minoritetsinteresser	14	14 937 669	
Totalresultat		14 937 669	



Konsernets resultatregnskap

Beløp i: NOK	Note	2022	2021
---------------------	-------------	-------------	-------------



Konsernets balanse

Beløp i: NOK	Note	2022	2021
BALANSE - EIENDELER			
Anleggsmidler			
Immaterielle eiendeler			
Konsesjoner, patenter o.l.	7	29 022	
Utsatt skattefordel	5	849 264	
Goodwill	6, 7	2 612 553	
Sum immaterielle eiendeler		3 490 839	
Varige driftsmidler			
Driftsløsøre, inventar o.a. utstyr	7, 11	8 636 550	
Sum varige driftsmidler		8 636 550	
Finansielle anleggsmidler			
Investering i datterselskap	8		
Investeringer i aksjer og andeler		5 000	
Andre langsiktige fordringer	11	23 200	
Sum finansielle anleggsmidler		28 200	
Sum anleggsmidler		12 155 588	0
Omløpsmidler			
Varer			
Fordringer			
Kundefordringer	11	83 518 688	
Andre kortsiktige fordringer		3 747 148	
Konsernfordringer	10		
Sum fordringer		87 265 836	
Bankinnskudd, kontanter og lignende			
Bankinnskudd, kontanter o.l.	12	35 577 783	
Sum bankinnskudd, kontanter og lignende		35 577 783	
Sum omløpsmidler		122 843 619	0
SUM EIENDELER		134 999 207	0



Konsernets balanse

Beløp i: NOK	Note	2022	2021
BALANSE - EGENKAPITAL OG GJELD			
Egenkapital			
Innskutt egenkapital			
Aksjekapital	13, 14	5 000 000	
Beholdning av egne aksjer	14	-200 000	
Overkurs	14	2 032 903	
Sum innskutt egenkapital		6 832 903	
Opptjent egenkapital			
Annen egenkapital	14	26 279 471	
Minoritetsinteresser	14	1 047 886	
Sum opptjent egenkapital	14	27 327 357	
Sum egenkapital	14	34 160 260	0
Gjeld			
Langsiktig gjeld			
Annen langsiktig gjeld			
Gjeld til kredittinstitusjoner	11	3 958 335	
Øvrig langsiktig gjeld	11	1 333 333	
Sum annen langsiktig gjeld		5 291 668	
Sum langsiktig gjeld		5 291 668	0
Kortsiktig gjeld			
Leverandørgjeld		11 720 152	
Betalbar skatt	5	4 121 213	
Skyldig offentlige avgifter		34 302 861	
Utbytte		3 000 000	
Kortsiktig konserngjeld	10		
Annen kortsiktig gjeld		42 403 054	
Sum kortsiktig gjeld		95 547 280	
Sum gjeld		100 838 948	0



Konsernets balanse

Beløp i: NOK	Note	2022	2021
SUM EGENKAPITAL OG GJELD		134 999 207	0



Brønnøysundregistrene

ÅRSREGNSKAP FOR REGNSKAPSÅRET 2022 - GENERELL INFORMASJON

Journalnummer: 2023 584421

Enheten

Organisasjonsnummer: 827 218 162
Organisasjonsform: Aksjeselskap
Foretaksnavn: SOLIDENERGY GROUP AS
Forretningsadresse: Bleivassvegen 78
5347 ÅGOTNES

Regnskapsår

Årsregnskapets periode: 01.01.2022 - 31.12.2022

Konsern

Morselskap i konsern: Ja
Konsernregnskap lagt ved: Ja

Regnskapsregler

Regler for små foretak benyttet: Ja
Benyttet ved utarbeidelsen av
årsregnskapet til selskapet: Regnskapslovens alminnelige regler
Benyttet ved utarbeidelsen av
årsregnskapet til konsernet: Regnskapslovens alminnelige regler

Årsregnskapet fastsatt av kompetent organ

Bekreftet av representant for selskapet: Gunnar A. Misje Danielsen
Dato for fastsettelse av årsregnskapet: 27.06.2023

Grunnlag for avgivelse

År 2022: Årsregnskap er elektronisk innlevert.
År 2021: Tall er hentet fra elektronisk innlevert årsregnskap fra 2022.

Det er ikke krav til at årsregnskapet m.v. som sendes til Regnskapsregisteret er undertegnet. Kontrollen på at dette er utført ligger hos revisor/enhetens øverste organ. Sikkerheten ivaretas ved at innsender har rolle/rettighet for innsending av årsregnskapet via Altinn, og ved at det bekreftes at årsregnskapet er fastsatt av kompetent organ.

Brønnøysundregistrene, 18.07.2023



Organisasjonsnr: 827 218 162
SOLIDENERGY GROUP AS

RESULTATREGNSKAP

Beløp i: NOK	Note	2022	2021
RESULTATREGNSKAP			
Kostnader			
Lønnskostnad	4		
Annen driftskostnad		50 888	435
Sum kostnader		50 888	435
Driftsresultat		-50 888	-435
Finansinntekter og finanskostnader			
Annen finansinntekt		8 000 000	2 000 000
Sum finansinntekter		8 000 000	2 000 000
Rentekostnad til foretak i samme konsern		64 000	6 312
Sum finanskostnader		64 000	6 312
Netto finans		7 936 000	1 993 688
Ordinært resultat før skattekostnad		7 885 112	1 993 253
Skattekostnad på resultat	3	-25 276	-4 784
Ordinært resultat etter skattekostnad		7 910 388	1 998 037
Årsresultat	5	7 910 388	1 998 037
Årsresultat etter minoritetsinteresser		7 910 388	1 998 037
Totalresultat		7 910 388	1 998 037
Overføringer og disponeringer			
Tilleggsutbytte		3 000 000	
Avsatt til annen egenkapital		4 910 388	1 998 037
Sum overføringer og disponeringer		7 910 388	1 998 037



Organisasjonsnr: 827 218 162
SOLIDENERGY GROUP AS

BALANSE

Beløp i: NOK	Note	2022	2021
BALANSE - EIENDELER			
Anleggsmidler			
Immaterielle eiendeler			
Utsatt skattefordel	3	30 060	4 784
Sum immaterielle eiendeler		30 060	4 784
Finansielle anleggsmidler			
Investering i datterselskap	2	12 292 308	12 292 308
Investering i annet foretak i samme konsern	2		
Sum finansielle anleggsmidler		12 292 308	12 292 308
Sum anleggsmidler		12 322 368	12 297 092
Omløpsmidler			
Varer			
Fordringer			
Konsernfordringer		8 000 000	2 000 000
Sum fordringer		8 000 000	2 000 000
Investeringer			
Aksjer og andeler i foretak i samme konsern	2		
Bankinnskudd, kontanter og lignende			
Bankinnskudd, kontanter o. l.		1 106 235	62 457
Sum bankinnskudd, kontanter og lignende		1 106 235	62 457
Sum omløpsmidler		9 106 235	2 062 457
SUM EIENDELER		21 428 603	14 359 549
BALANSE - EGENKAPITAL OG GJELD			
Egenkapital			
Innskutt egenkapital			
Aksjekapital	1, 5	5 000 000	5 000 000
Beholdning av egne aksjer	1	-200 000	
Overkurs	5	2 032 903	3 740 200
Sum innskutt egenkapital		6 832 903	8 740 200
Opptjent egenkapital			



Annen egenkapital	5	7 910 388	1 998 037
Sum opptjent egenkapital		7 910 388	1 998 037
Sum egenkapital	5	14 743 291	10 738 237
Gjeld			
Langsiktig gjeld			
Utsatt skatt	3		
Annen langsiktig gjeld			
Øvrig langsiktig gjeld		1 333 333	2 000 000
Sum annen langsiktig gjeld		1 333 333	2 000 000
Sum langsiktig gjeld		1 333 333	2 000 000
Kortsiktig gjeld			
Betalbar skatt	3		
Utbytte		3 000 000	
Kortsiktig konserngjeld		1 675 882	1 611 882
Annen kortsiktig gjeld		676 097	9 430
Sum kortsiktig gjeld		5 351 979	1 621 312
Sum gjeld		6 685 312	3 621 312
SUM EGENKAPITAL OG GJELD		21 428 603	14 359 549



Organisasjonsnr: 827 218 162
SOLIDENERGY GROUP AS

KONSERNRESULTATREGNSKAP

Beløp i: NOK	Note	2022	2021
RESULTATREGNSKAP			
Inntekter			
Salgsinntekt	2	378 414 271	
Annen driftsinntekt	2	338 000	
Sum inntekter		378 752 271	
Kostnader			
Varekostnad		21 650 372	
Lønnskostnad	3	251 492 267	
Avskrivning av driftsmidler og immaterielle eiendeler	7	3 578 056	
Annen driftskostnad	3	80 931 386	
Sum kostnader		357 652 081	
Driftsresultat		21 100 190	
Finansinntekter og finanskostnader			
Annen renteinntekt		75 134	
Annen finansinntekt		11 923	
Sum finansinntekter		87 057	
Annen rentekostnad		613 244	
Annen finanskostnad		14 725	
Sum finanskostnader		627 968	
Netto finans	4, 9	-540 911	
Ordinært resultat før skattekostnad		20 559 279	0
Skattekostnad på ordinært resultat	5	4 737 175	
Ordinært resultat etter skattekostnad		15 822 104	0
Årsresultat	14	15 822 104	0
Minoritetsinteresser	14	884 435	
Årsresultat etter minoritetsinteresser	14	14 937 669	
Totalresultat		14 937 669	



Organisasjonsnr: 827 218 162
SOLIDENERGY GROUP AS

KONSERNBALANSE

Beløp i: NOK	Note	2022	2021
BALANSE - EIENDELER			
Anleggsmidler			
Immaterielle eiendeler			
Konsesjoner, patenter o.l.	7	29 022	
Utsatt skattefordel	5	849 264	
Goodwill	6, 7	2 612 553	
Sum immaterielle eiendeler		3 490 839	
Varige driftsmidler			
Driftsløsøre, inventar o. a. utstyr	7, 11	8 636 550	
Sum varige driftsmidler		8 636 550	
Finansielle anleggsmidler			
Investering i datterselskap	8		
Investeringer i aksjer og andeler		5 000	
Andre langsiktige fordringer	11	23 200	
Sum finansielle anleggsmidler		28 200	
Sum anleggsmidler		12 155 588	0
Omløpsmidler			
Varer			
Fordringer			
Kundefordringer	11	83 518 688	
Andre kortsiktige fordringer		3 747 148	
Konsernfordringer	10		
Sum fordringer		87 265 836	
Bankinnskudd, kontanter og lignende			
Bankinnskudd, kontanter o. l.	12	35 577 783	
Sum bankinnskudd, kontanter og lignende		35 577 783	
Sum omløpsmidler		122 843 619	0
SUM EIENDELER		134 999 207	0
BALANSE - EGENKAPITAL OG GJELD			



Egenkapital			
Innskutt egenkapital			
Aksjekapital	13, 14	5 000 000	
Beholdning av egne aksjer	14	-200 000	
Overkurs	14	2 032 903	
Sum innskutt egenkapital		6 832 903	
Opptjent egenkapital			
Annen egenkapital	14	26 279 471	
Minoritetsinteresser	14	1 047 886	
Sum opptjent egenkapital	14	27 327 357	
Sum egenkapital	14	34 160 260	0
Gjeld			
Langsiktig gjeld			
Annen langsiktig gjeld			
Gjeld til			
kredittinstitusjoner	11	3 958 335	
Øvrig langsiktig gjeld	11	1 333 333	
Sum annen langsiktig gjeld		5 291 668	
Sum langsiktig gjeld		5 291 668	0
Kortsiktig gjeld			
Leverandørgjeld		11 720 152	
Betalbar skatt	5	4 121 213	
Skyldig offentlige avgifter		34 302 861	
Utbytte		3 000 000	
Kortsiktig konserngjeld	10		
Annen kortsiktig gjeld		42 403 054	
Sum kortsiktig gjeld		95 547 280	
Sum gjeld		100 838 948	0
SUM EGENKAPITAL OG GJELD		134 999 207	0



Organisasjonsnr: 827 218 162
SOLIDENERGY GROUP AS

NOTEOPPLYSNINGER - SELSKAP - alle poster oppgitt i hele tall

Note
3

Antall årsverk i regnskapsåret
0.00

Sum Beløp

Balanseført verdi 31.12. Varige driftsmidler Immaterielle eiend.

Konsernregnskap

Morselskapet sitt navn

Forretningskontor for morselskapet

Begrunnelse for at datterselskap er utelatt fra konsolideringen

Samlet beløp - tilknyttet selskap Årets Fjorårets

Samlet beløp - foretak i samme konsern Årets Fjorårets

Samlet beløp - foretak i samme konsern Årets Fjorårets

Samlet beløp - felles kontrollert virksomhet Årets Fjorårets

Pantstillelse Beløp

Beholdning av egne aksjer Antall Pålydende Andel av aksjek.



Organisasjonsnr: 827 218 162
SOLIDENERGY GROUP AS

NOTEOPPLYSNINGER - KONSERN

- alle poster oppgitt i hele tall



RSM Norge AS

Til generalforsamlingen i Solidenergy Group AS

Kanalveien 105 B, 5068 Bergen
Postboks 63, Kristianborg, 5822 Bergen
Org.nr: 982 316 588 MVA

T +47 55 55 77 77
F +47 55 55 77 70
www.rsmnorge.no

Uavhengig revisors beretning

Konklusjon

Vi har revidert årsregnskapet til Solidenergy Group AS som viser et overskudd i selskapsregnskapet på NOK 7 910 388 og et overskudd i konsernregnskapet på NOK 15 822 104. Årsregnskapet består av:

- selskapsregnskapet, som består av balanse per 31. desember 2022, resultatregnskap og kontantstrømpoppstilling for regnskapsåret avsluttet per denne datoen og noter til årsregnskapet, herunder et sammendrag av viktige regnskapsprinsipper, og
- konsernregnskapet, som består av balanse per 31. desember 2022, resultatregnskap og kontantstrømpoppstilling for regnskapsåret avsluttet per denne datoen og noter til årsregnskapet, herunder et sammendrag av viktige regnskapsprinsipper.

Etter vår mening

- oppfyller årsregnskapet gjeldende lovkrav,
- gir selskapsregnskapet et rettviseende bilde av selskapets finansielle stilling per 31. desember 2022 og av dets resultater og kontantstrømmer for regnskapsåret avsluttet per denne datoen i samsvar med regnskapslovens regler og god regnskapsskikk i Norge, og
- gir konsernregnskapet et rettviseende bilde av konsernets finansielle stilling per 31. desember 2022 og av dets resultater og kontantstrømmer for regnskapsåret avsluttet per denne datoen i samsvar med regnskapslovens regler og god regnskapsskikk i Norge.

Grunnlag for konklusjonen

Vi har gjennomført revisjonen i samsvar med de internasjonale revisjonsstandardene International Standards on Auditing (ISA-ene). Våre oppgaver og plikter i henhold til disse standardene er beskrevet nedenfor under *Revisors oppgaver og plikter ved revisjonen av årsregnskapet*. Vi er uavhengige av selskapet og konsernet slik det kreves i lov, forskrift og International Code of Ethics for Professional Accountants (inkludert internasjonale uavhengighetsstandarder) utstedt av the International Ethics Standards Board for Accountants (IESBA-reglene), og vi har overholdt våre øvrige etiske forpliktelser i samsvar med disse kravene. Innhentet revisjonsbevis er etter vår vurdering tilstrekkelig og hensiktsmessig som grunnlag for vår konklusjon.

Øvrig informasjon

Styret og daglig leder (ledelsen) er ansvarlige for informasjonen i årsberetningen. Øvrig informasjon omfatter informasjon i årsrapporten bortsett fra årsregnskapet og den tilhørende revisjonsberetningen. Vår konklusjon om årsregnskapet ovenfor dekker ikke informasjonen i årsberetningen.

I forbindelse med revisjonen av årsregnskapet er det vår oppgave å lese årsberetningen. Formålet er å vurdere hvorvidt det foreligger vesentlig inkonsistens mellom årsberetningen og årsregnskapet og den kunnskap vi har opparbeidet oss under revisjonen av årsregnskapet, eller hvorvidt informasjon i årsberetningen ellers fremstår som vesentlig feil. Vi har plikt til å rapportere dersom årsberetningen fremstår som vesentlig feil. Vi har ingenting å rapportere i så henseende.

THE POWER OF BEING UNDERSTOOD AUDIT | TAX | CONSULTING

RSM Norge AS is a member of the RSM network and trades as RSM. RSM stands for quality and credibility in the members of the RSM network. Each member of the RSM network is an independent accountancy and consulting firm with its own legal liability. The RSM network can only use the RSM logo if it is a member of the RSM network. www.rsmnorge.no

RSM Norge AS er medlem av og medlem av Brønnøysund Revisorforbund



Solidenergy Group AS – Revisjonsberetning 2022

Basert på kunnskapen vi har opparbeidet oss i revisjonen, mener vi at årsberetningen

- er konsistent med årsregnskapet og
- inneholder de opplysninger som skal gis i henhold til gjeldende lovkrav.

Ledelsens ansvar for årsregnskapet

Ledelsen er ansvarlig for å utarbeide årsregnskapet og for at det gir et rettviseende bilde i samsvar med regnskapslovens regler og god regnskapsskikk i Norge. Ledelsen er også ansvarlig for slik intern kontroll som den finner nødvendig for å kunne utarbeide et årsregnskap som ikke inneholder vesentlig feilinformasjon, verken som følge av misligheter eller utilsiktede feil.


Ved utarbeidelsen av årsregnskapet er ledelsen ansvarlig for å ta standpunkt til selskapets og konsernets evne til fortsatt drift, og opplyse om forhold av betydning for fortsatt drift. Forutsetningen om fortsatt drift skal legges til grunn for årsregnskapet så lenge det ikke er sannsynlig at virksomheten vil bli avviklet.

Revisors oppgaver og plikter ved revisjonen av årsregnskapet

Vårt mål er å oppnå betryggende sikkerhet for at årsregnskapet som helhet ikke inneholder vesentlig feilinformasjon, verken som følge av misligheter eller utilsiktede feil, og å avgi en revisjonsberetning som inneholder vår konklusjon. Betyggende sikkerhet er en høy grad av sikkerhet, men ingen garanti for at en revisjon utført i samsvar med ISA-ene, alltid vil avdekke vesentlig feilinformasjon som eksisterer. Feilinformasjon kan oppstå som følge av misligheter eller utilsiktede feil. Feilinformasjon blir vurdert som vesentlig dersom den enkeltvis eller samlet med rimelighet kan forventes å påvirke økonomiske beslutninger som brukerne foretar basert på årsregnskapet.

For videre beskrivelse av revisors oppgaver og plikter vises det til:
<https://revisorforeningen.no/revisjonsberetninger>

Bergen, 27. juni 2023
RSM Norge AS


Rune Nesheim
statsautorisert revisor



Konsernregnskap 2022

Solidenergy Group AS

Resultatregnskap for selskap og konsern
Balanse for selskap og konsern
Noter
Kontantstrømoppstilling
Årsberetning
Revisjonsberetning

Org.nr.: 827 218 162



Resultatregnskap - mor/konsern					
Solidenergy Group AS					
2022	Morselskap 2021		Note	Konsern 2022	2021
Driftsinntekter og driftskostnader					
0	0	Salgsinntekt	2	378 414 271	258 874 915
0	0	Annen driftsinntekt	2	338 000	757 481
<u>0</u>	<u>0</u>	Sum driftsinntekter		378 752 271	259 632 396
0	0	Varekostnad		21 650 372	29 311 876
0	0	Lønnskostnad	3	251 492 267	146 745 651
0	0	Avskrivning av driftsmidler og imm	7	3 578 056	1 782 482
50 888	435	Annen driftskostnad	3	80 931 386	72 333 510
<u>50 888</u>	<u>435</u>	Sum driftskostnader		357 652 081	250 173 519
<u>-50 888</u>	<u>-435</u>	Driftsresultat		21 100 190	9 458 877
Finansinntekter og finanskostnader					
8 000 000	2 000 000	Inntekt på investering i datterselska		0	0
0	0	Annen renteinntekt		75 134	43 910
0	0	Annen finansinntekt		11 923	35 493
64 000	6 312	Rentekostnad til foretak i samme kt		0	0
0	0	Annen rentekostnad		613 244	311 398
0	0	Annen finanskostnad		14 725	194 395
<u>7 936 000</u>	<u>1 993 688</u>	Resultat av finansposter	4, 9	-540 911	-426 390
<u>7 885 112</u>	<u>1 993 253</u>	Ordinært resultat før skattekostn		20 559 279	9 032 487
-25 276	-4 784	Skattekostnad på ordinært resultat	5	4 737 175	1 577 191
<u>7 910 388</u>	<u>1 998 037</u>	Ordinært resultat		15 822 104	7 455 296
Ekstraordinære inntekter og kostnader					
<u>7 910 388</u>	<u>1 998 037</u>	Årsresultat	14	15 822 104	7 455 296
0	0	Minoritetens andel	14	884 435	-30 565
<u>7 910 388</u>	<u>1 998 037</u>	Majoritetens andel	14	14 937 669	7 485 861





Balanse - mor/konsern					
Solidenergy Group AS					
Morselskap			Konsern		
2022	2021		2022	2021	Note
Eiendeler					
Anleggsmidler					
Immaterielle eiendeler					
0	0	Konsesjoner, patenter o.l.	29 022	82 913	7
30 060	4 784	Utsatt skattefordel	849 264	1 465 226	5
0	0	Goodwill	2 612 553	3 279 588	6, 7
30 060	4 784	Sum immaterielle eiendeler	3 490 839	4 827 727	
Varige driftsmidler					
0	0	Driftsløsøre, inventar o.a. utstyr	8 636 550	4 463 645	7, 11
0	0	Sum varige driftsmidler	8 636 550	4 463 645	
Finansielle anleggsmidler					
12 292 308	12 292 308	Investeringer i datterselskap	0	0	8
0	0	Investeringer i aksjer og andeler	5 000	5 000	
0	0	Andre langsiktige fordringer	23 200	50 869	11
12 292 308	12 292 308	Sum finansielle anleggsmidler	28 200	55 869	
12 322 368	12 297 092	Sum anleggsmidler	12 155 588	9 347 241	
Omløpsmidler					
Fordringer					
0	0	Kundefordringer	83 518 688	52 345 220	11
0	0	Andre kortsiktige fordringer	3 747 148	4 682 222	
8 000 000	2 000 000	Konsernfordringer	0	0	10
8 000 000	2 000 000	Sum fordringer	87 265 836	57 027 442	
1 106 235	62 457	Bankinnskudd, kontanter o.l.	35 577 783	12 491 615	12
9 106 235	2 062 457	Sum omløpsmidler	122 843 619	69 519 057	
21 428 603	14 359 549	Sum eiendeler	134 999 207	78 866 298	




Balanse - mor/konsern					
Solidenergy Group AS					
Morselskap				Konsern	
2022	2021		Note	2022	2021
Egenkapital og gjeld					
Innskutt egenkapital					
5 000 000	5 000 000	Aksjekapital	13, 14	5 000 000	5 000 000
-200 000	0	Egne aksjer	14	-200 000	0
2 032 903	3 740 200	Overkurs	14	2 032 903	3 740 200
6 832 903	8 740 200	Sum innskutt egenkapital		6 832 903	8 740 200
Opptjent egenkapital					
7 910 388	1 998 037	Annen egenkapital	14	26 279 471	13 339 840
0	0	Minoritetens andel	14	1 047 886	163 451
7 910 388	1 998 037	Sum opptjent egenkapital	14	27 327 357	13 503 291
14 743 291	10 738 237	Sum egenkapital	14	34 160 260	22 243 490
Gjeld					
Annen langsiktig gjeld					
0	0	Gjeld til kredittinstitusjoner	11	3 958 335	0
1 333 333	2 000 000	Øvrig langsiktig gjeld	11	1 333 333	2 092 451
1 333 333	2 000 000	Sum annen langsiktig gjeld		5 291 668	2 092 451
Kortsiktig gjeld					
0	0	Leverandørgjeld		11 720 152	15 235 454
0	0	Betalbar skatt	5	4 121 213	1 941 022
0	0	Skyldig offentlige avgifter		34 302 861	17 922 756
3 000 000	0	Utbytte		3 000 000	0
1 675 882	1 611 882	Konserngjeld	10	0	0
676 097	9 430	Annen kortsiktig gjeld		42 403 054	19 431 124
5 351 979	1 621 312	Sum kortsiktig gjeld		95 547 280	54 530 356
6 685 312	3 621 312	Sum gjeld		100 838 948	56 622 807
21 428 603	14 359 549	Sum egenkapital og gjeld		134 999 207	78 866 298

Bergen, 27.06.2023
Styret i Solidenergy Group AS


Gunnar Misje Danielsen
Daglig leder/styremedlem


Arved Kristoffer Aarbakke
styreleder


Arved Aarbakke
styremedlem



Noter 2022
Solidenergy Group AS

Note 1 Regnskapsprinsipper

Årsregnskapet er satt opp i samsvar med regnskapslovens bestemmelser og god regnskapskikk

Konsolidering

Konsernregnskapet inkluderer Solidenergy Group AS og selskaper som Solidenergy Group AS har bestemmende innflytelse over. Konsernet består av Solidenergy Group AS (morselskap), Solidenergy AS (100% eierskap) og Bergen Tilkomst Teknikk AS (51% eierskap). Selskapet Bergen Tilkomst Teknikk (org nr 920 859 550) er fusjonert inn i Bergen Tilkomst Teknikk offshore AS (org nr. 820 730 402). I forbindelse med fusjonen byttet Bergen Tilkomst Teknikk Offshore AS navn til Bergen Tilkomst Teknikk AS. Sammenligningstall er ikke omarbeidet.

Bestemmende innflytelse oppnås normalt når konsernet eier mer enn 50 % av aksjene i selskapet, og konsernet er i stand til å utøve faktisk kontroll over selskapet. Minoritetsinteresser inngår i konsernets egenkapital. Transaksjoner og mellomværende mellom selskapene i konsernet er eliminert. Konsernregnskapet er utarbeidet etter ensartede prinsipper.

Oppkjøpsmetoden benyttes ved regnskapsføring av virksomhetssammenslutninger. Selskaper som er kjøpt eller solgt i løpet av året inkluderes i konsernregnskapet fra det tidspunktet kontroll oppnås og inntil kontroll opphører.

Tilknyttede selskaper er enheter hvor konsernet har betydelig (men ikke bestemmende) innflytelse, over den finansielle og operasjonelle styringen (normalt ved eierandel på mellom 20% og 50 %). Konsernregnskapet inkluderer konsernets andel av resultat fra tilknyttede selskaper regnskapsført etter egenkapitalmetoden fra det tidspunktet betydelig innflytelse oppnås og inntil slik innflytelse opphører.

Når konsernets tapsandel overstiger investeringen i et tilknyttet selskap, reduseres konsernets balanseførte verdi til null og ytterligere tap regnskapsføres ikke med mindre konsernet har en forpliktelse til å dekke dette tapet.

Bruk av estimater

Ledelsen har brukt estimater og forutsetninger som har påvirket resultatregnskapet og verdsettelsen av eiendeler og gjeld, samt usikre eiendeler og forpliktelser på balansedagen under utarbeidelsen av årsregnskapet i henhold til god regnskapskikk.

Salgsinntekter

Inntektsføring ved salg av varer skjer på leveringstidspunktet. Tjenester inntektsføres etter hvert som de leveres.

Inntekter fra salg av tjenester herunder materialer påløpt knyttet til leveransen, resultatføres når tjenester er levert.

Inntekter fra salg av tilvirkingsprosjekter (anleggskontrakter) resultatføres i takt med prosjektets fullføringsgrad, når utfallet av transaksjonen kan estimeres på en pålitelig måte. Når transaksjonens utfall ikke kan estimeres pålitelig, vil kun inntekter tilsvarende påløpte prosjektkostnader inntektsføres. I den perioden det blir identifisert at et prosjekt vil gi et negativt resultat, vil det estimerte tapet på kontrakten bli resultatført i sin helhet.

Hovedtyngden av selskapets inntekter er levering av tjenester basert på rammeavtaler med avtalt limepris. Fastpriskostnader utgjør en mindre del og er ofte kontrakter med kort leveringstid.

Skatt

Skattekostnad består av betalbar skatt og endring i utsatt skatt. Utsatt skatt/skattefordel er beregnet på alle forskjeller mellom regnskapsmessig og skattemessig verdi på eiendeler og gjeld. Utsatt skatt er beregnet med 22 % på grunnlag av de midlertidige forskjeller som eksisterer mellom regnskapsmessige og skattemessige verdier, samt skattemessig underskudd til fremføring ved utgangen av regnskapsåret. Netto utsatt skattefordel balanseføres i den grad det er sannsynlig at denne kan bli utnyttet.

Klassifisering og vurdering av balanseposter

Omløpsmidler og kortsiktig gjeld omfatter poster som forfaller til betaling innen ett år etter anskaffelsestidspunktet, samt poster som knytter seg til varekretsløpet. Øvrige poster er klassifisert som anleggsmiddel/langsiktig gjeld.

Omløpsmidler vurderes til laveste av anskaffelseskost og virkelig verdi. Kortsiktig gjeld balanseføres til nominelt beløp på opptakstidspunktet.

Anleggsmidler vurderes til anskaffelseskost, fratrukket av- og nedskrivninger. Langsiktig gjeld balanseføres til nominelt beløp på etableringstidspunktet.

Varige driftsmidler

Varige driftsmidler balanseføres og avskrives lineært over driftsmidlets forventede levetid. Vesentlige driftsmidler som består av betydelige komponenter med ulik levetid er dekomponert med ulik avskrivningstid for de ulike komponentene. Direkte vedlikehold av driftsmidler kostnadsføres løpende under driftskostnader, mens påkostninger eller forbedringer tillegges driftsmidlets kostpris og avskrives i takt med driftsmidlet.

Datterselskap/tilknyttet selskap

Datterselskapet og tilknyttede selskaper vurderes etter kostmetoden i selskapsregnskapet. Investeringen er vurdert til anskaffelseskost for aksjene med mindre nedskrivning har vært nødvendig. Det er foretatt nedskrivning til virkelig verdi når verdifall skyldes årsaker som ikke kan antas å være forbigående og det må anses nødvendig etter god regnskapskikk.

Nedskrivninger er reversert når grunnlaget for nedskrivning ikke lenger er til stede.

Varebeholdning

Varelager regnskapsføres til det laveste av anskaffelseskost og netto salgspris. Netto salgspris er estimert salgspris ved ordinær drift etter fradrag for beregnede nødvendige utgifter for gjennomføring av salget. Anskaffelseskost tilordnes ved bruk av FIFO metoden og inkluderer utgifter påløpt ved anskaffelse av varene og kostnader for å bringe varene til nåværende tilstand og plassering.



Noter 2022
Solidenergy Group AS

Fordringer

Kundefordringer og andre fordringer er oppført i balansen til pålydende etter fradrag for avsetning til forventet tap. Avsetning til tap gjøres på grunnlag av individuelle vurderinger av de enkelte fordringene. I tillegg gjøres det for øvrige kundefordringer en uspesifisert avsetning for å dekke antatt tap på krav.

Kontantstrømpstilling

Kontantstrømpstillingen er utarbeidet etter den indirekte metode. Kontanter og kontantekvivalenter omfatter kontanter, bankinnskudd og andre kortsiktige, likvide plasseringer.



Noter 2022
Solidenergy Group AS

Note 2 Salgsinntekter, andre driftsinntekter tilvirkningskontrakter

Konsernets salgsinntekter stammer i det alt vesentlige fra salg- og tjenester fra kjerneområdet som korrosjonsentreprenør i Norge.

Inntekter fra salg av tilvirkningsprosjekter med avtalt faspris resultatføres i takt med prosjektets fremdrift. Fremdriften vurderes ut fra en helhetsvurdering av prosjektet, normalt iht. påløpte kostnader, herunder timer

Pr 31.12.2022 er det ikke perioderingsposter knyttet til tilvirkningskontrakter.

Pr 31.12.2021 var det opptjent, ikke fakturert produksjon knyttet til tilvirkningskontrakter på kr 4 060 33.

Note 3 Lønnskostnader, antall ansatte, godtgjørelser, lån til ansatte og godtgjørelse til revisor

Lønnskostnader	Solidenergy Group AS		Solidenergy Group Konsern	
	2022	2021	2022	2021
Lønn og honorarer	-	-	212 697 271	124 881 178
Arbeidsgiveravgift	-	-	30 023 572	18 092 957
Pensjonskostnader	-	-	6 550 597	4 360 359
Leid personell	-	-	688 137	-
Refusjoner/tilskudd	-	-	-297 520	-529 063
Reduksjon SkatteFunn	-	-	-	-812 032
Andre ytelser	-	-	1 830 210	752 252
Sum	-	-	251 492 267	145 745 651

Konsernet har i regnskapsåret sysselsatt totalt 341 årsverk.

Solidenergy Group AS (selskap):

Ytelser til ledende personer	Styret
Styrehonorar	-
Pensjonsutgifter	-
Annen godtgjørelse	-
Sum godtgjørelse	-

Revisor

Godtgjørelse til revisor er fordelt på følgende:

	Selskap	Konsern
Lovpålagt revisjon	11 700	292 500
Andre attestasjonstjenester	-	19 900
Juridisk bistand	-	24 500
Skatterådgivning	-	-
Annen bistand	28 050	105 500
Sum honorar til revisor	39 750	442 400

Honorar til revisor er delvis inkl mva.

Pensjoner

Selskapet er ikke pliktig til å ha tjenestepensjonsordning etter lov om obligatorisk tjenestepensjon. De av datterselskapene som har plikt til å etablere tjenestepensjonsordning etter lov om obligatorisk tjenestepensjon har opprettet pensjonsordning som tilfredsstiller lovens krav. Konsernets pensjonsordninger er innskuddsbaserte.

Note 4 Finansposter

Finansinntekter	Solidenergy Group AS		Solidenergy Group Konsern	
	2022	2021	2022	2021
Inntekt på inv i datter/ tilkn. selskap	8 000 000	2 000 000	-	-
Renteinntekter	-	-	75 134	43 910
Annen finansinntekt	-	-	11 923	35 493
Sum finansinntekter	8 000 000	2 000 000	87 057	79 403

Finanskostnader	Solidenergy Group AS		Solidenergy Group Konsern	
	2022	2021	2022	2021
Annen rentekostnad	64 000	6 312	613 244	311 397
Nedskrivning finansielle eiendeler	-	-	-	-
Reversering tidligere nedskrivning	-	-	-	-
Annen finanskostnad	-	-	14 725	194 395
Sum finanskostnader	64 000	6 312	627 969	505 792



Noter 2022
Solidenergy Group AS

Note 5 Skatt

Årets skattekostnad fordeler seg på:	Solidenergy Group AS		Solidenergy Group Konsern	
	2022	2021	2022	2021
Betalbar skatt	-	-	4 121 213	1 704 371
Endring i utsatt skatt	-25 276	-4 784	615 962	-127 180
Effekt av endring i skattesats	-	-	-	-
Sum skattekostnad	-25 276	-4 784	4 737 175	1 577 191
Beregning av årets skattegrunnlag:				
Ordinært resultat før skatt	7 885 112	1 993 253	20 559 279	9 032 487
Permanente forskjeller	-8 000 000	-2 015 000	973 339	-1 863 350
Endring midlertidige forskjeller	-	-	-2 035 509	497 916
Mottatt konsernbidrag	-	-	-	-
Avgitt konsernbidrag	-	-	-	-
Anvendelse/ikke benyttet fremførbart underskudd	-	-	-764 323	80 088
Årets skattegrunnlag	-114 888	-21 747	18 732 786	7 747 141
Betalbar skatt på årets resultat	-	-	4 121 213	1 704 371
Betalbar skatt før oppkjøp	-	-	-	236 651
Betalbar skatt mottatt konsernbidrag	-	-	-	-
Betalbar skatt balanse	-	-	4 121 213	1 941 022
Oversikt over midlertidige forskjeller:				
	2022	2021	2022	2021
Varige driftsmidler	-	-	-2 293 278	-2 338 135
Tilvirkningskontrakter	-	-	-	-1 987 026
Fordringer	-	-	-630 374	-634 000
Avsetninger, andeler mv	-	-	-800 000	-800 000
Gevinst – og tapskonto	-	-	-	-
Sum	-	-	-3 723 652	-5 759 161
Inngår ikke i beregningen av utsatt skatt	0	0	-	-
Inntektsført avsatt utbytte	-	-	-	-
Akkumulert fremførbart underskudd	-136 635	-21 747	-136 635	-900 958
Grunnlag for beregning utsatt skatt	-136 635	-21 747	-3 860 287	-6 660 119
Utsatt skatt / skattefordel	-30 060	-4 784	-849 264	-1 465 226
Forklaring på endring i utsatt skatt				
IB Utsatt skatt			-1 465 226	
Årets endring			615 962	
UB utsatt skatt			-849 264	



Noter 2022
Solidenergy Group AS

Note 6 Immaterielle eiendeler

Solidenergy Group Konsern

	Goodwill
Anskaffelseskost pr 01.01.	3 335 174
Tilgang ved oppkjøp	-
Avgang solgte immaterielle eiendeler	-
Korrigering tidligere år	-
Anskaffelseskost 31.12.	3 335 174
Akkumulerte avskrivninger 31.12.	722 621
Akkumulerte nedskrivninger 31.12.	-
Reverserte nedskrivninger 31.12.	-
Balanseført verdi pr. 31.12.	2 612 553
Årets avskrivninger	667 035
Årets nedskrivninger	-

Konsernet benytter lineære avskrivninger for alle immaterielle eiendeler. Den økonomiske levetiden for anleggsmidlene er beregnet til: Goodwill 5 år
Goodwill knytter seg til Bergen Tilkomst Teknikk AS ervervet i 2021.

Note 7 Varige driftsmidler og immaterielle eiendeler

Konsern

Varige driftsmidler	Goodwill og Immaterielle Eiendeler	Konsesjoner, patenter ol	Driftsløsøre, inv ol.	Sum eiendeler
Anskaffelseskost pr 01.01.	3 335 174	271 631	14 743 892	18 350 697
Tilgang kjøpte driftsmidler	-	-	7 030 034	7 030 034
Tilgang ved oppkjøp	-	-	-	-
Avgang solgte driftsmidler	-	-	-641 978	-641 978
Anskaffelseskost 31.12.	3 335 174	271 631	21 131 948	24 738 753
Akkumulerte avskrivninger 31.12.	722 621	242 609	12 495 399	13 460 629
Akkumulerte avskrivninger ved fusjon	-	-	-	-
Reverserte nedskrivninger 31.12.	-	-	-	-
Balanseført verdi pr. 31.12.	2 612 553	29 022	8 636 550	11 278 125
Balanseført verdi pr. 31.12.	-	-	-	-
Årets avskrivninger	667 035	53 891	2 857 131	3 578 056
Årets nedskrivninger (inkl. reverseringer)	-	-	-	-

Både morseiskapet og konsernet benytter lineære avskrivninger for alle varige driftsmidler. Den økonomiske levetiden for driftsmidlene er beregnet til:

*Bygninger og annen fast eiendom	10-40 år
*Goodwill	5 år
*Driftsløsøre	3-15 år

Det er i løpet av året ikke foretatt reversering av tidligere års nedskrivninger.



Noter 2022
Solidenergy Group AS

Note 8 Datterselskap, tilknyttet selskap m v

Datterselskap	Kontor	Land	Eierandel	St.andel
Solidenergy AS	Bergen	Norge	100 %	100 %
Bergen Tilkomst Teknikk AS	Bergen	Norge	51 %	51 %

Investering etter kostmetoden (Selskapsregnskapet)

Selskapets navn	Egenkapital	Resultat 2022
Solidenergy AS	26 958 182	14 773 782
Bergen Tilkomst Teknikk AS	2 138 542	2 031 042

Note 9 Finansiell markedsrisiko

Renterisiko

Renterisiko oppstår på kort og mellomlang sikt som et resultat av at deler av selskapets gjeld har flytende rente.

Note 10 Mellomværende med selskap i samme konsern og tilknyttede selskap

Solidenergy Group AS	Solidenergy Group AS	
	2022	2021
Fordringer		
Konsernfordringer	8 000 000	2 000 000
Kundefordringer samme konsern		
Kortsiktig fordring tilknyttede selskap	-	-
Sum	8 000 000	2 000 000

Solidenergy Group AS	Solidenergy Group AS	
	2022	2021
Gjeld		
Konserngjeld	1 675 882	1 611 882
Sum	1 675 882	1 611 882

Solidenergy Group Konsern	2022	2021
Fordringer		
Kundefordringer tilknyttet selskap	-	-
Kortsiktig fordring tilknyttet selskap	-	-
Sum	-	-

Solidenergy Group Konsern	2022	2021
Gjeld		
Leverandørgjeld tilknyttet selskap		
Annen kortsiktig gjeld		
Sum	-	-



Noter 2022
Solidenergy Group AS

Note 11 Fordringer og gjeld

Fordringer med forfall senere enn ett år	Solidenergy Group AS		Solidenergy Group Konsern	
	2022	2021	2021	2022
Andre langsiktige fordringer	-	-	-	50 869
Langsiktig gjeld med forfall senere enn 5 år	2022	2021	2022	2021
Gjeld til kredittinstitusjoner	-	-	-	-
Annen langsiktig gjeld	-	-	-	-
Sum	-	-	-	-

Gjeld sikret ved pant	Solidenergy Group AS		Solidenergy Group Konsern	
	2022	2021	2022	2021
Gjeld sikret ved pant	-	-	3 958 335	1 614 801
Pantsatte eiendeler:				
Kundefordringer			83 518 688	52 169 347
Driftsløsøre			8 636 550	4 155 395
Sum	-	-	92 155 238	56 324 742

Note 12 Bankinnskudd

Bundne skattetrekksmidler utgjør:	Solidenergy Group AS		Solidenergy Group Konsern	
	2022	2021	2022	2021
Bundne skattetrekksmidler utgjør:	-	-	9 406 907	5 933 671

Note 13 Aksjekapital og aksjonærinformasjon

Solidenergy Group AS

Aksjekapitalen består av:

	Antall	Pålydende	Balanseført
Ordinære aksjer	1 000	5 000	5 000 000
Sum	1 000	5 000	5 000 000

Oversikt over aksjonærene pr 31.12.

	Ordinære aksjer	Sum	Eierandel/ Stemmeandel
3a Holding AS (styrets leder og daglig leder)	810	810	84,4 %
Misje Invest AS	90	90	9,4 %
Langedal Invest AS	60	60	6,3 %
Solidenergy Group AS (egne aksjer)	40	4	
Totalt antall aksjer	1 000	960	100 %

Anved Kristoffer Aarbakke er styrets leder og eier 100% av 3a Holding AS
Gunnar Misje Danielsen er daglig leder og eier 100% av Misje Invest AS



Noter 2022
Solidenergy Group AS

Note 14 Egenkapital

Solidenergy Group AS	Aksjekapital	Egne aksjer	Overkurs	Annen EK	Sum
Pr 01.01.	5 000 000		3 740 200	1 998 037	10 738 237
Erver egne aksjer		-200 000		-705 334	-905 334
Tilleggsutbytte			-1 707 297	-1 292 703	-3 000 000
Årets resultat				7 910 388	7 910 388
Egenkapital pr 31.12	5 000 000	-200 000	2 032 903	7 910 388	14 743 291

Solidenergy Group Konsern	Aksjekapital	Egne aksjer	Overkurs	Annen EK	Minoritetsint.	Sum
Pr 01.01.	5 000 000		3 740 200	13 339 840	163 451	22 243 490
Erver egne aksjer		-200 000		-705 334		-905 334
Tilleggsutbytte			-1 707 297	-1 292 703		-3 000 000
Årets resultat				14 937 669	884 435	15 822 104
Egenkapital pr 31.12	5 000 000	-200 000	2 032 903	26 279 471	1 047 886	34 160 260

Selskapet har ervervet 40 egne aksjer til samlet pålydende kr 200 000 i 2022 til samlet vederlag kr 905 334. Aksjene, som utgjør 4 % av selskapets aksjer, er ervervet med tanke på fremtidig salg til nøkkelpersonell.



Kontantstrømoppstilling				
Solidenergy Group AS				
Morselskapet	Morselskapet		Konsern	Konsern
2022	2021		2022	2021
		Likvider tilført/brukt på virksomheten:		
7 885 112	1 993 253	Resultat før skatt	20 559 279	9 032 487
0	0	- Periodens betalte skatt	-1 941 213	0
0	0	+/- Tap/gevinst ved salg av anleggsmidler	0	0
		+ Ordinære avskrivninger	3 578 056	1 782 482
7 885 112	1 993 253	Tilført fra årets virksomhet	22 196 122	10 814 969
		+/- Endring i lager	-	26 875
		+/- Endring i debitorer	-31 173 468	7 114 196
		+/- Endring i kreditorer	-3 515 302	5 013 325
-5 936 000	1 606 312	+/- Endr. i andre tidsavgrensningsposter	39 555 850	-7 943 907
1 949 112	3 599 565	= Netto likviditetsendr. fra virksomhet	27 063 202	15 025 458
		Likvider tilført/brukt på investeringer:		
		- Investeringer i varige driftsmidler	-7 030 034	-5 279 033
0	0	+ Salg av varige driftsmidler (salgssum)	0	0
		+salgssum ved salg av aksjer		
		+/- Endring kortsiktige utlån		
-905 334		Kjøp / salg egne aksjer	-905 334	
0	-3 537 108	+/- Endring i andre investeringer		
-905 334	-3 537 108	= Netto likviditetsendr. fra investering	-7 935 368	-5 279 033
		Likvider tilført/brukt på finansiering:		
		+ Opptak av ny gjeld (korts. og langs.)	5 000 000	
		- Nedbetaling av gjeld	-1 041 665	
		+/- Endring kassekreditt	0	-4 731 639
		- Utbytte		
0	0	= Netto likviditetsendr. fra finansiering	3 958 335	-4 731 639
62 457	0	+ Likviditetsbeholdning 1.1.	12 491 615	7 476 830
		+/- Effekt av valutakursendring		
1 043 778	62 457	Netto endr. i likvider gjennom året	23 086 169	5 014 786
1 106 235	62 457	= Likviditetsbeholdning 31.12.	35 577 783	12 491 615



ÅRSBERETNING 2022

Solidenergy Group AS

Virksomhetens art og tilholdssted

Solidenergy Group AS ble etablert i 2021 for å fungere som morselskap og holdingselskap i konsern for Solidenergy-konsernet. Formålet med selskapet er å forvalte og ivareta investeringer foretatt i selskaper innen overflatebehandling og tilknyttede tjenester. Konsernet betjener flere uavhengige markeder, herunder olje- og gass, kraftindustrien, og fornybar industri. Selskapet har hovedkontor på Ågotnes i Øygarden kommune. Majoritetseier i konsernet er 3A Holding AS; konsernregnskapet er utarbeidet for Solidenergy Group AS.

Fortsatt drift

I samsvar med regnskapslovens §3-3a bekreftes det at forutsetningene om fortsatt drift er tilstede. Til grunn for antagelsen ligger resultatprognoser for 2023 og selskapets langsiktige, strategiske prognoser for årene fremover. Resultatet for 2022 ble som forventet. Selskapet har en egenkapital andel på 68,8% og en tilfredsstillende likviditet.

Fremtidig utvikling

Konsernet har god ordreinngang i 2023 og markedsutsiktene ansees gode. Selskapets virksomhet er i hovedsak fortsatt fokusert mot det innenlandske landbaserte markedet.

Redegjørelse for årsregnskapet

Selskapet hadde ingen omsetning i 2022. Årsresultat ble et overskudd på 7,9 MNOK, som i hovedsak består i mottatt utbytte fra datterselskap.

Selskapets likviditetsbeholdning var positiv med 1,1 MNOK per 31.12.2022. Ved utgangen av året var selskapets total kapital 21,4 MNOK og egenkapitalandelen pr 31.12.2022 er 68,8%.

Konsernets omsetning utgjorde 378,8 MNOK i 2022. Årsresultatet ble et overskudd på kr 15,8 MNOK i 2022. Ved utgangen av året var konsernets total kapital 135,0 MNOK og egenkapitalandelen pr 31.12.2022 er 25,3%.

Kontantstrøm

Netto endring i likvider i 2021 er 1.043 TNOK. Endringen fordeler seg på 1,9 MNOK fra operasjonelle aktiviteter, -0,9 MNOK fra investeringsaktiviteter og 0 MNOK fra finansieringsaktiviteter.

Risiko

Finansiell risiko

Selskapet er i liten grad eksponert for finansiell risiko. Målsettingen er å avdempe den finansielle risikoen i størst mulig grad. Selskapets nåværende strategi innbefatter ikke bruk av finansielle instrumenter, men dette er gjenstand for løpende vurdering av styret.

Markedsrisiko



Selskapet er i liten grad eksponert for endringer i valutakurser, da selskapets inntekter i all hovedsak er i Norge, samt at selskapet har lite import. Selskapet er ikke eksponert for endringer i rentenivået i nevneverdig grad.

Kredittrisiko

Risikoen for tap på fordringer er vurdert som lav. Det har ikke vært vesentlige tap på fordringer. Det er ikke inngått avtaler om motregning eller andre finansielle instrumenter som reduserer kredittrisikoen i selskapet.

Likviditetsrisiko

Selskapet vurderer likviditeten i selskapet som tilfredsstillende med tanke på den forventede aktiviteten i 2022.

Arbeidsmiljø og personale

Selskapet har ingen ansatte.

I konsernet var sykefraværet i 2022 på 4,2 %. Dette er nedgang fra 5,8% i 2021. Det arbeides kontinuerlig med å redusere sykefraværet. Av konsernets 552 ansatte var 6 permittert ved årsskifte.

Likestilling

Konsernet har som mål å være en arbeidsplass der det råder full likestilling mellom kvinner og menn. Styret består av to menn. Selskapet søker å jevne ut kjønnsforskjellene der dette er mulig.

Diskriminering

Diskrimineringslovens formål er å fremme likestilling, sikre like muligheter og rettigheter og å hindre diskriminering på grunn av etnisitet, nasjonal opprinnelse, avstamning, hudfarge, språk og livssyn. Selskapet arbeider kontinuerlig for å fremme lovens formål innenfor vår virksomhet. Aktivitetene omfatter blant annet rekruttering, lønns- og arbeidsvilkår, forfremmelse, utviklingsmuligheter og beskyttelse mot trakassering.

Konsernet har som mål å være en arbeidsplass hvor det ikke forekommer diskriminering på grunn av nedsatt funksjonsevne i den grad det er mulig.

Miljørapportering

Utslipp fra produksjonsanleggene, inkludert stoffer som kan innebære miljøskader, er innenfor de kravene myndighetene stiller. Selskapets virksomhet er ikke regulert av konsesjoner eller pålegg. En betydelig del av miljøarbeidet konsentrerer seg om etablering av systemer for måling av støv og støy.

Styreansvarsforsikring

Selskapet har ikke tegnet ansvarsforsikring for styrets medlemmer.

Redegjørelse for aktsomhetsvurderinger etter åpenhetsloven

Selskapet vil publisere redegjørelsen på selskapets hjemmeside www.solid-energy.no innen fristen 30.06.2023.

Ågotnes, 27.06.2023



Anved Kr. Aarbakke

Styrets leder

Anved Aarbakke

Styremedlem

Gunnar Danielsen

Styremedlem