



## ÅRSREGNSKAPET FOR REGNSKAPSÅRET 2021 - GENERELL INFORMASJON

### Enheten

Organisasjonsnummer: 994 273 728  
Organisasjonsform: Aksjeselskap  
Foretaksnavn: AER FABER AS  
Forretningsadresse: Næringsveien 13  
1820 SPYDEBERG

### Regnskapsår

Årsregnskapets periode: 01.01.2021 - 31.12.2021

### Konsern

Morselskap i konsern: Nei

### Regnskapsregler

Regler for små foretak benyttet: Ja  
Benyttet ved utarbeidelsen av årsregnskapet til selskapet: Regnskapslovens alminnelige regler

### Årsregnskapet fastsatt av kompetent organ

Bekreftet av representant for selskapet: BDO AS  
Dato for fastsettelse av årsregnskapet: 27.06.2022

### Grunnlag for avgivelse

År 2021: Årsregnskapet er elektronisk innlevert  
År 2020: Tall er hentet fra elektronisk innlevert årsregnskap fra 2021

*Det er ikke krav til at årsregnskapet m.v. som sendes til Regnskapsregisteret er undertegnet. Kontrollen på at dette er utført ligger hos revisor/enhetens øverste organ. Sikkerheten ivaretas ved at innsender har rolle/rettighet for innsending av årsregnskapet via Altinn, og ved at det bekreftes at årsregnskapet er fastsatt av kompetent organ.*

Brønnøysundregistrene, 05.07.2023



### Resultatregnskap

Beløp i: NOK	Note	2021	2020
<b>RESULTATREGNSKAP</b>			
<b>Inntekter</b>			
Salgsinntekt		63 054 686	53 697 673
Annen driftsinntekt		-1 420 664	-17 500
<b>Sum inntekter</b>		<b>61 634 022</b>	<b>53 680 173</b>
<b>Kostnader</b>			
Varekostnad		30 817 260	26 781 550
Lønnskostnad	1	11 725 506	11 069 061
Avskrivning av driftsmidler og immaterielle eiendeler	2	566 030	368 635
Annen driftskostnad	1	5 849 690	4 957 338
<b>Sum kostnader</b>		<b>48 958 487</b>	<b>43 176 584</b>
<b>Driftsresultat</b>		<b>12 675 535</b>	<b>10 503 589</b>
<b>Finansinntekter og finanskostnader</b>			
Annen renteinntekt		27 586	23 339
Annen finansinntekt		413 088	153 481
<b>Sum finansinntekter</b>		<b>440 674</b>	<b>176 819</b>
Annen rentekostnad		4 159	26 361
Annen finanskostnad		144 523	270 496
<b>Sum finanskostnader</b>		<b>148 682</b>	<b>296 857</b>
<b>Netto finans</b>		<b>291 992</b>	<b>-120 038</b>
<b>Ordinært resultat før skattekostnad</b>		<b>12 967 528</b>	<b>10 383 551</b>
Skattekostnad på ordinært resultat	3	2 852 856	2 287 132
<b>Ordinært resultat etter skattekostnad</b>		<b>10 114 672</b>	<b>8 096 419</b>
<b>Årsresultat</b>	7	<b>10 114 672</b>	<b>8 096 419</b>
<b>Årsresultat etter minoritetsinteresser</b>		<b>10 114 672</b>	<b>8 096 419</b>
<b>Totalresultat</b>		<b>10 114 672</b>	<b>8 096 419</b>



## Resultatregnskap

<b>Beløp i: NOK</b>	<b>Note</b>	<b>2021</b>	<b>2020</b>
<b>Overføringer og disponeringer</b>			
Ordinært utbytte	7	13 000 000	
Avsatt til annen egenkapital			8 096 419
Overført fra annen egenkapital		-2 885 328	
<b>Sum overføringer og disponeringer</b>		<b>10 114 672</b>	<b>8 096 419</b>



### Balanse

Beløp i: NOK	Note	2021	2020
<b>BALANSE - EIENDELER</b>			
<b>Anleggsmidler</b>			
<b>Immaterielle eiendeler</b>			
Utsatt skattefordel	3		
<b>Varige driftsmidler</b>			
Tomter, bygninger o.a. fast eiendom	2		
Maskiner og anlegg	2	1 940 443	4 250 339
Driftsløsøre, inventar o.a. utstyr	2	1 352 155	1 741 015
<b>Sum varige driftsmidler</b>	2, 8	<b>3 292 598</b>	<b>5 991 354</b>
<b>Sum anleggsmidler</b>		<b>3 292 598</b>	<b>5 991 354</b>
<b>Omløpsmidler</b>			
<b>Varer</b>			
Lager av varer og annen beholdning		9 972 269	8 928 529
<b>Sum varer</b>	8	<b>9 972 269</b>	<b>8 928 529</b>
<b>Fordringer</b>			
Kundefordringer	4, 8	5 885 068	4 873 721
Andre kortsiktige fordringer		995 627	18 627
<b>Sum fordringer</b>		<b>6 880 695</b>	<b>4 892 348</b>
<b>Bankinnskudd, kontanter og lignende</b>			
Bankinnskudd, kontanter o.l.	5	21 689 262	14 198 129
<b>Sum bankinnskudd, kontanter og lignende</b>		<b>21 689 262</b>	<b>14 198 129</b>
<b>Sum omløpsmidler</b>		<b>38 542 226</b>	<b>28 019 005</b>
<b>SUM EIENDELER</b>		<b>41 834 824</b>	<b>34 010 359</b>

### BALANSE - EGENKAPITAL OG GJELD

#### Egenkapital

#### Innskutt egenkapital



## Balanse

<b>Beløp i: NOK</b>	<b>Note</b>	<b>2021</b>	<b>2020</b>
Aksjekapital	6	100 000	100 000
<b>Sum innskutt egenkapital</b>		<b>100 000</b>	<b>100 000</b>
<b>Opptjent egenkapital</b>			
Annen egenkapital		19 071 069	21 956 397
<b>Sum opptjent egenkapital</b>		<b>19 071 069</b>	<b>21 956 397</b>
<b>Sum egenkapital</b>	7	<b>19 171 069</b>	<b>22 056 397</b>
<b>Gjeld</b>			
<b>Langsiktig gjeld</b>			
Utsatt skatt	3	58 015	17 148
<b>Sum avsetninger for forpliktelser</b>		<b>58 015</b>	<b>17 148</b>
<b>Annen langsiktig gjeld</b>			
Gjeld til kredittinstitusjoner	8	1 115 148	1 686 146
<b>Sum annen langsiktig gjeld</b>		<b>1 115 148</b>	<b>1 686 146</b>
<b>Sum langsiktig gjeld</b>		<b>1 173 163</b>	<b>1 703 294</b>
<b>Kortsiktig gjeld</b>			
Leverandørgjeld		2 292 573	5 017 510
Betalbar skatt	3	2 811 989	2 063 509
Skyldig offentlige avgifter		2 199 949	1 993 970
Utbytte		13 000 000	
Annen kortsiktig gjeld		1 186 081	1 175 678
<b>Sum kortsiktig gjeld</b>		<b>21 490 593</b>	<b>10 250 667</b>
<b>Sum gjeld</b>		<b>22 663 756</b>	<b>11 953 962</b>
<b>SUM EGENKAPITAL OG GJELD</b>		<b>41 834 824</b>	<b>34 010 359</b>



## Brønnøysundregistrene

### ÅRSREGNSKAP FOR REGNSKAPSÅRET 2021 - GENERELL INFORMASJON

Journalnummer: 2022 545791

#### Enheten

Organisasjonsnummer: 994 273 728  
Organisasjonsform: Aksjeselskap  
Foretaksnavn: AER FABER AS  
Forretningsadresse: Næringsveien 13  
1820 SPYDEBERG

#### Regnskapsår

Årsregnskapets periode: 01.01.2021 - 31.12.2021

#### Konsern

Morselskap i konsern: Nei

#### Regnskapsregler

Regler for små foretak benyttet: Ja  
Benyttet ved utarbeidelsen av  
årsregnskapet til selskapet: Regnskapslovens alminnelige regler

#### Årsregnskapet fastsatt av kompetent organ

Bekreftet av representant for selskapet: BDO AS  
Dato for fastsettelse av årsregnskapet: 27.06.2022

#### Grunnlag for avgivelse

År 2021: Årsregnskap er elektronisk innlevert.  
År 2020: Tall er hentet fra elektronisk innlevert årsregnskap fra 2021.

*Det er ikke krav til at årsregnskapet m.v. som sendes til Regnskapsregisteret er undertegnet. Kontrollen på at dette er utført ligger hos revisor/enhetens øverste organ. Sikkerheten ivaretas ved at innsender har rolle/rettighet for innsending av årsregnskapet via Altinn, og ved at det bekreftes at årsregnskapet er fastsatt av kompetent organ.*

Brønnøysundregistrene, 30.06.2022



Organisasjonsnr: 994 273 728  
AER FABER AS

## RESULTATREGNSKAP

<b>Beløp i: NOK</b>	<b>Note</b>	<b>2021</b>	<b>2020</b>
<b>RESULTATREGNSKAP</b>			
<b>Inntekter</b>			
Salgsinntekt		63 054 686	53 697 673
Annen driftsinntekt		-1 420 664	-17 500
<b>Sum inntekter</b>		<b>61 634 022</b>	<b>53 680 173</b>
<b>Kostnader</b>			
Varekostnad		30 817 260	26 781 550
Lønnskostnad	1	11 725 506	11 069 061
Avskrivning av driftsmidler og immaterielle eiendeler	2	566 030	368 635
Annen driftskostnad	1	5 849 690	4 957 338
<b>Sum kostnader</b>		<b>48 958 487</b>	<b>43 176 584</b>
<b>Driftsresultat</b>		<b>12 675 535</b>	<b>10 503 589</b>
<b>Finansinntekter og finanskostnader</b>			
Annen renteinntekt		27 586	23 339
Annen finansinntekt		413 088	153 481
<b>Sum finansinntekter</b>		<b>440 674</b>	<b>176 819</b>
Annen rentekostnad		4 159	26 361
Annen finanskostnad		144 523	270 496
<b>Sum finanskostnader</b>		<b>148 682</b>	<b>296 857</b>
<b>Netto finans</b>		<b>291 992</b>	<b>-120 038</b>
<b>Ordinært resultat før skattekostnad</b>			
<b>Ordinært resultat før skattekostnad</b>		<b>12 967 528</b>	<b>10 383 551</b>
Skattekostnad på ordinært resultat	3	2 852 856	2 287 132
<b>Ordinært resultat etter skattekostnad</b>		<b>10 114 672</b>	<b>8 096 419</b>
<b>Årsresultat</b>	7	<b>10 114 672</b>	<b>8 096 419</b>
<b>Årsresultat etter minoritetsinteresser</b>		<b>10 114 672</b>	<b>8 096 419</b>
<b>Totalresultat</b>		<b>10 114 672</b>	<b>8 096 419</b>
<b>Overføringer og disponeringer</b>			
Ordinært utbytte	7	13 000 000	
Avsatt til annen egenkapital			8 096 419
Overført fra annen egenkapital		-2 885 328	



Sum overføringer og  
disponeringer

10 114 672

8 096 419



Organisasjonsnr: 994 273 728  
AER FABER AS

## BALANSE

**Beløp i: NOK** **Note** **2021** **2020**

### BALANSE - EIENDELER

#### Anleggsmidler

##### Immaterielle eiendeler

Utsatt skattefordel 3

##### Varige driftsmidler

Tomter, bygninger o.a.

fast eiendom 2

Maskiner og anlegg 2

Driftsløsøre, inventar o.

a. utstyr 2

**Sum varige driftsmidler 2, 8**

1 940 443

4 250 339

1 352 155

1 741 015

**3 292 598**

**5 991 354**

**Sum anleggsmidler**

**3 292 598**

**5 991 354**

#### Omløpsmidler

##### Varer

Lager av varer og annen

beholdning 8

**Sum varer 8**

9 972 269

8 928 529

**9 972 269**

**8 928 529**

##### Fordringer

Kundefordringer 4, 8

Andre kortsiktige

fordringer

**Sum fordringer**

5 885 068

4 873 721

995 627

18 627

**6 880 695**

**4 892 348**

##### Bankinnskudd, kontanter og lignende

Bankinnskudd, kontanter o.

l. 5

**Sum bankinnskudd,**

**kontanter og lignende**

21 689 262

14 198 129

**21 689 262**

**14 198 129**

**Sum omløpsmidler**

**38 542 226**

**28 019 005**

**SUM EIENDELER**

**41 834 824**

**34 010 359**

### BALANSE - EGENKAPITAL OG GJELD

#### Egenkapital

##### Innskutt egenkapital

Aksjekapital 6

**Sum innskutt egenkapital**

100 000

100 000

**100 000**

**100 000**

##### Opptjent egenkapital

Annen egenkapital

19 071 069

21 956 397



Sum opptjent egenkapital		19 071 069	21 956 397
Sum egenkapital	7	19 171 069	22 056 397
<b>Gjeld</b>			
Langsiktig gjeld			
Utsatt skatt	3	58 015	17 148
Sum avsetninger for forpliktelses		58 015	17 148
Annen langsiktig gjeld			
Gjeld til kredittinstitusjoner	8	1 115 148	1 686 146
Sum annen langsiktig gjeld		1 115 148	1 686 146
Sum langsiktig gjeld		1 173 163	1 703 294
<b>Kortsiktig gjeld</b>			
Leverandørgjeld		2 292 573	5 017 510
Betalbar skatt	3	2 811 989	2 063 509
Skyldig offentlige avgifter		2 199 949	1 993 970
Utbytte		13 000 000	
Annen kortsiktig gjeld		1 186 081	1 175 678
Sum kortsiktig gjeld		21 490 593	10 250 667
Sum gjeld		22 663 756	11 953 962
<b>SUM EGENKAPITAL OG GJELD</b>		<b>41 834 824</b>	<b>34 010 359</b>



Organisasjonsnr: 994 273 728  
AER FABER AS

NOTEOPPLYSNINGER - SELSKAP - alle poster oppgitt i hele tall

Note

Antall aksjer og aksjeeiere

Note

1

Antall årsverk i regnskapsåret

Virksomheten har hatt følgende antall årsverk:  
18.00

Omløpsmidler                      Startdato      Sluttdato      Endring

Skattemessig fremf.undersk. Startdato      Sluttdato      Endring

Kortsiktig gjeld                      Startdato      Sluttdato      Endring



# Årsregnskap 2021

## Aer Faber AS

---

Organisasjonsnr: 994 273 728



## Resultatregnskap

### Aer Faber AS

Driftsinntekter og driftskostnader	Note	2021	2020
Salgsinntekt		63 054 686	53 697 673
Annen driftsinntekt		-1 420 664	-17 500
<b>Sum driftsinntekter</b>		<b>61 634 022</b>	<b>53 680 173</b>
Varekostnad		30 817 260	26 781 550
Lønnskostnad	1	11 725 506	11 069 061
Avskrivning av driftsmidler og immaterielle eiendeler	2	566 030	368 635
Annen driftskostnad	1	5 849 690	4 957 338
<b>Sum driftskostnader</b>		<b>48 958 487</b>	<b>43 176 584</b>
<b>Driftsresultat</b>		<b>12 675 535</b>	<b>10 503 589</b>
<b>Finansinntekter og finanskostnader</b>			
Annen renteinntekt		27 586	23 339
Annen finansinntekt		413 088	153 481
Annen rentekostnad		4 159	26 361
Annen finanskostnad		144 523	270 496
<b>Resultat av finansposter</b>		<b>291 992</b>	<b>-120 038</b>
<b>Ordinært resultat før skattekostnad</b>		<b>12 967 528</b>	<b>10 383 551</b>
Skattekostnad på ordinært resultat	3	2 852 856	2 287 132
<b>Årsresultat</b>	7	<b>10 114 672</b>	<b>8 096 419</b>
<b>Overføringer</b>			
Avsatt til utbytte		13 000 000	0
Avsatt til annen egenkapital		0	8 096 419
Overført fra annen egenkapital		2 885 328	0
<b>Sum overføringer</b>		<b>10 114 672</b>	<b>8 096 419</b>



## Balanse Aer Faber AS

Eiendeler	Note	2021	2020
<b>Anleggsmidler</b>			
<i>Varige driftsmidler</i>			
Maskiner og anlegg	2	1 940 443	4 250 339
Driftsløsøre, inventar o.a. utstyr	2	1 352 155	1 741 015
<b>Sum varige driftsmidler</b>	<b>2, 8</b>	<b><u>3 292 598</u></b>	<b><u>5 991 354</u></b>
<b>Sum anleggsmidler</b>		<b><u>3 292 598</u></b>	<b><u>5 991 354</u></b>
<b>Omløpsmidler</b>			
<i>Varer</i>			
Lager av varer og annen beholdning		9 972 269	8 928 529
<b>Sum varer</b>	<b>8</b>	<b><u>9 972 269</u></b>	<b><u>8 928 529</u></b>
<i>Fordringer</i>			
Kundefordringer	4, 8	5 885 068	4 873 721
Andre kortsiktige fordringer		995 627	18 627
<b>Sum fordringer</b>		<b><u>6 880 695</u></b>	<b><u>4 892 348</u></b>
<i>Bankinnskudd, kontanter o.l</i>			
Bankinnskudd, kontanter o.l.	5	21 689 262	14 198 129
<b>Sum bankinnskudd, kontanter o.l</b>		<b><u>21 689 262</u></b>	<b><u>14 198 129</u></b>
<b>Sum omløpsmidler</b>		<b><u>38 542 226</u></b>	<b><u>28 019 005</u></b>
<b>Sum eiendeler</b>		<b><u>41 834 824</u></b>	<b><u>34 010 359</u></b>



**Balanse**  
**Aer Faber AS**

Egenkapital og gjeld	Note	2021	2020
<b>Egenkapital</b>			
<i>Innskutt egenkapital</i>			
Aksjekapital	6	100 000	100 000
<b>Sum innskutt egenkapital</b>		<b>100 000</b>	<b>100 000</b>
<i>Opptjent egenkapital</i>			
Annen egenkapital		19 071 069	21 956 397
<b>Sum opptjent egenkapital</b>		<b>19 071 069</b>	<b>21 956 397</b>
<b>Sum egenkapital</b>	7	<b>19 171 069</b>	<b>22 056 397</b>
<b>Gjeld</b>			
Utsatt skatt	3	58 015	17 148
<b>Sum avsetning for forpliktelser</b>		<b>58 015</b>	<b>17 148</b>
<i>Annen langsiktig gjeld</i>			
Gjeld til kredittinstitusjoner	8	1 115 148	1 686 146
<b>Sum annen langsiktig gjeld</b>		<b>1 115 148</b>	<b>1 686 146</b>
<i>Kortsiktig gjeld</i>			
Leverandørgjeld		2 292 573	5 017 510
Betalbar skatt	3	2 811 989	2 063 509
Skyldig offentlige avgifter		2 199 949	1 993 970
Utbytte		13 000 000	0
Annen kortsiktig gjeld		1 186 081	1 175 678
<b>Sum kortsiktig gjeld</b>		<b>21 490 593</b>	<b>10 250 667</b>
<b>Sum gjeld</b>		<b>22 663 756</b>	<b>11 953 962</b>
<b>Sum egenkapital og gjeld</b>		<b>41 834 824</b>	<b>34 010 359</b>

01.06.2022  
Styret i Aer Faber AS

\_\_\_\_\_  
Ola Henrik Goesta Ranstam  
styreleder

\_\_\_\_\_  
Kent Bo Joakim Lönnerberg  
styremedlem

\_\_\_\_\_  
Jonas Per-Eric Arkestad  
styremedlem

\_\_\_\_\_  
Arne Peter Boyle  
styremedlem



## Noter til regnskapet 2021

### Regnskapsprinsipper

Årsregnskapet er satt opp i samsvar med regnskapsloven og NRS 8 - God regnskapsskikk for små foretak.

### Salgsinntekter

Inntektsføring ved salg av varer skjer på leveringstidspunktet. Tjenester inntektsføres etter hvert som de leveres.

### Skatt

Skattekostnaden i resultatregnskapet omfatter både periodens betalbare skatt og endring i utsatt skatt. Utsatt skatt er beregnet med 22 % på grunnlag av de midlertidige forskjeller som eksisterer mellom regnskapsmessige og skattemessige verdier, samt ligningsmessig underskudd til fremføring ved utgangen av regnskapsåret. Skatteøkende og skattereduserende midlertidige forskjeller som reverserer eller kan reverseres i samme periode er utlignet og nettoført.

### Klassifisering og vurdering av anleggsmidler

Anleggsmidler omfatter eiendeler bestemt til varig eie og bruk. Anleggsmidler er vurdert til anskaffelseskost. Varige driftsmidler balanseføres og avskrives over driftsmidlets økonomiske levetid. Varige driftsmidler nedskrives til gjenvinnbart beløp ved verdifall som forventes ikke å være forbigående. Gjenvinnbart beløp er det høyeste av netto salgsverdi og verdi i bruk. Verdi i bruk er nåverdi av fremtidige kontantstrømmer knyttet til eiendelen. Nedskrivningen reverseres når grunnlaget for nedskrivningen ikke lenger er til stede.

### Klassifisering og vurdering av omløpsmidler

Omløpsmidler og kortsiktig gjeld omfatter normalt poster som forfaller til betaling innen ett år etter balansedagen, samt poster som knytter seg til varekretsløpet. Omløpsmidler vurderes til laveste verdi av anskaffelseskost og virkelig verdi.

### Varer

Varer er vurdert til det laveste av anskaffelseskost etter FIFO - prinsippet og virkelig verdi. Egentilvirkede ferdigvarer og varer under tilvirkning er vurdert til variabel tilvirkningskost. Det foretas nedskrivning for påregnelig ukurans.

### Fordringer

Kundefordringer og andre fordringer oppføres til pålydende etter fradrag for avsetning til forventet tap. Avsetning til tap gjøres på grunnlag av en individuell vurdering av de enkelte fordringene.

Selskapet har ikke endret regnskapsprinsipp fra 2020 til 2021.



## Noter til regnskapet 2021

### Note 1 Lønnskostnader og ytelser, godtgjørelser til daglig leder, styret og revisor

Lønnskostnader	2021	2020
Lønninger	10 162 054	9 730 749
Arbeidsgiveravgift	1 319 068	1 161 542
Andre ytelser	244 383	176 771
<b>Sum</b>	<b>11 725 506</b>	<b>11 069 061</b>

Selskapet har i 2021 sysselsatt 18 årsverk.

### Note 2 Anleggsmidler

	Maskiner og anlegg	Driftsløsøre, inventar ol.	Sum
Anskaffelseskost pr. 01.01.21	6 686 253	757 212	7 443 464
+ Tilgang kjøpte driftsmidler	2 182 658	79 430	2 262 088
- Avgang i året	4 394 814		4 394 814
<b>= Anskaffelseskost 31.12.21</b>	<b>4 474 097</b>	<b>836 642</b>	<b>5 310 738</b>
Akkumulerte avskrivninger 31.12.21	1 499 537	518 604	2 018 141
<b>= Bokført verdi 31.12.21</b>	<b>2 974 560</b>	<b>318 037</b>	<b>3 292 597</b>
Årets ordinære avskrivninger	454 577	111 453	566 030
Økonomisk levetid	4-5 år	3-20 år	



## Noter til regnskapet 2021

### Note 3 Skatt

<b>Årets skattekostnad</b>	<b>2021</b>	<b>2020</b>
Resultatført skatt på ordinært resultat:		
Betalbar skatt	2 811 989	2 063 509
Endring i utsatt skatt	40 867	223 623
<b>Skattekostnad ordinært resultat</b>	<b>2 852 856</b>	<b>2 287 132</b>
Skattepliktig inntekt:		
Ordinært resultat før skatt	12 967 528	10 383 551
Permanente forskjeller	0	12 501
Endring i midlertidige forskjeller	-185 759	-1 016 467
<b>Skattepliktig inntekt</b>	<b>12 781 768</b>	<b>9 379 585</b>
Betalbar skatt i balansen:		
Betalbar skatt på årets resultat	2 811 989	2 063 509
<b>Sum betalbar skatt i balansen</b>	<b>2 811 989</b>	<b>2 063 509</b>

Skatteeffekten av midlertidige forskjeller som har gitt opphav til utsatt skatt og utsatte skattefordeler, spesifisert på typer av midlertidige forskjeller

	<b>2021</b>	<b>2020</b>	<b>Endring</b>
Varige driftsmidler	1 245 129	1 065 576	-179 553
Varebeholdning	-684 572	-742 631	-58 060
Fordringer	-296 853	-245 000	51 853
<b>Sum</b>	<b>263 705</b>	<b>77 945</b>	<b>-185 759</b>
<b>Grunnlag for utsatt skatt</b>	<b>263 705</b>	<b>77 945</b>	<b>-185 759</b>
<b>Utsatt skatt (22 %)</b>	<b>58 015</b>	<b>17 148</b>	<b>-40 867</b>



## Noter til regnskapet 2021

### Note 4 Kundefordringer

	2021	2020
Kundefordringer til pålydende	6 185 068	5 173 721
Avsetning til tap	300 000	300 000
<b>Balansført verdi av kundefordringer 31.12</b>	<b>5 885 068</b>	<b>4 873 721</b>
Realiserte tap	0	14 851
<b>Sum resultatførte tap på krav</b>	<b>0</b>	<b>14 851</b>

Kostnadsført tap er klassifisert som annen driftskostnad i regnskapet.

### Note 5 Bankinnskudd

Innstående midler på skattetrekkkonto (bundne midler) er på kr. 772 447.

### Note 6 Aksjonærer

Aksjekapitalen i Aer Faber AS pr. 31.12 består av:

	Antall	Pålydende	Bokført
Ordinære aksjer	1 000	100,0	100 000
<b>Sum</b>	<b>1 000</b>		<b>100 000</b>

### Eierstruktur

De største aksjonærene i % pr. 31.12 var:

	Ordinære	Eierandel	Stemmeandel
Lindab A/S	1 000	100,0	100,0

### Note 7 Egenkapital

	Aksjekapital	Overkurs	Annen Innskutt egenkapital	Annen egenkapital	Sum egenkapital
Pr. 31.12.2020	100 000	0	0	21 956 397	22 056 397
Pr 01.01.2021	100 000	0	0	21 956 397	22 056 397
Årets resultat				10 114 672	10 114 672
Utbytte				-13 000 000	-13 000 000
Pr 31.12.2021	100 000	0	0	19 071 069	19 171 069



## Noter til regnskapet 2021

### Note 8 Pantstillelser og garantier

	31.12.2021	31.12.2020
<b>Pantstillelser og garantier</b>		
Gjeld til kredittinstitusjoner	1 115 148	1 686 146
<b>Sum</b>	<b>1 115 148</b>	<b>1 686 146</b>
<b>Regnskapsført verdi av pantsikrede eiendeler</b>		
Balanseført verdi av eiendeler pantsatt for egen gjeld	19 149 935	20 693 602
<b>Sum</b>	<b>20 693 602</b>	<b>11 229 055</b>

Langsiktig gjeld til kredittinstitusjoner forfaller innen 5 år.  
Det er stilt sikkerhet i driftsmidler, varelager og kundefordringer.



**Årsregnskap 2021**  
**Aer Faber AS**

---

Organisasjonsnr: 994 273 728

**Resultatregnskap****Aer Faber AS**

<b>Driftsinntekter og driftskostnader</b>	<b>Note</b>	<b>2021</b>	<b>2020</b>
Salgsinntekt		63 054 686	53 697 673
Annen driftsinntekt		-1 420 664	-17 500
<b>Sum driftsinntekter</b>		<b><u>61 634 022</u></b>	<b><u>53 680 173</u></b>
Varekostnad		30 817 260	26 781 550
Lønnskostnad	1	11 725 506	11 069 061
Avskrivning av driftsmidler og immaterielle eiendeler	2	566 030	368 635
Annen driftskostnad	1	5 849 690	4 957 338
<b>Sum driftskostnader</b>		<b><u>48 958 487</u></b>	<b><u>43 176 584</u></b>
<b>Driftsresultat</b>		<b><u>12 675 535</u></b>	<b><u>10 503 589</u></b>
<b>Finansinntekter og finanskostnader</b>			
Annen renteinntekt		27 586	23 339
Annen finansinntekt		413 088	153 481
Annen rentekostnad		4 159	26 361
Annen finanskostnad		144 523	270 496
<b>Resultat av finansposter</b>		<b><u>291 992</u></b>	<b><u>-120 038</u></b>
<b>Ordinært resultat før skattekostnad</b>		<b><u>12 967 528</u></b>	<b><u>10 383 551</u></b>
Skattekostnad på ordinært resultat	3	2 852 856	2 287 132
<b>Årsresultat</b>	7	<b><u>10 114 672</u></b>	<b><u>8 096 419</u></b>
<b>Overføringer</b>			
Avsatt til utbytte		13 000 000	0
Avsatt til annen egenkapital		0	8 096 419
Overført fra annen egenkapital		2 885 328	0
<b>Sum overføringer</b>		<b><u>10 114 672</u></b>	<b><u>8 096 419</u></b>







## Balanse Aer Faber AS

Eiendeler	Note	2021	2020
<b>Anleggsmidler</b>			
<i>Varige driftsmidler</i>			
Maskiner og anlegg	2	1 940 443	4 250 339
Driftsløsøre, inventar o.a. utstyr	2	1 352 155	1 741 015
Sum varige driftsmidler	2, 8	<u>3 292 598</u>	<u>5 991 354</u>
Sum anleggsmidler		<u>3 292 598</u>	<u>5 991 354</u>
<b>Omløpsmidler</b>			
<i>Varer</i>			
Lager av varer og annen beholdning		9 972 269	8 928 529
Sum varer	8	<u>9 972 269</u>	<u>8 928 529</u>
<i>Fordringer</i>			
Kundefordringer	4, 8	5 885 068	4 873 721
Andre kortsiktige fordringer		995 627	18 627
Sum fordringer		<u>6 880 695</u>	<u>4 892 348</u>
<i>Bankinnskudd, kontanter o.l</i>			
Bankinnskudd, kontanter o.l.	5	21 689 262	14 198 129
Sum bankinnskudd, kontanter o.l		<u>21 689 262</u>	<u>14 198 129</u>
Sum omløpsmidler		<u>38 542 226</u>	<u>28 019 005</u>
Sum eiendeler		<u>41 834 824</u>	<u>34 010 359</u>

**Balanse**  
**Aer Faber AS**

Egenkapital og gjeld	Note	2021	2020
<b>Egenkapital</b>			
<i><b>Innskutt egenkapital</b></i>			
Aksjekapital	6	<u>100 000</u>	<u>100 000</u>
Sum innskutt egenkapital		<u>100 000</u>	<u>100 000</u>
<i><b>Opptjent egenkapital</b></i>			
Annen egenkapital		19 071 069	21 956 397
Sum opptjent egenkapital		<u>19 071 069</u>	<u>21 956 397</u>
Sum egenkapital	7	<u>19 171 069</u>	<u>22 056 397</u>
<b>Gjeld</b>			
Utsatt skatt	3	<u>58 015</u>	<u>17 148</u>
Sum avsetning for forpliktelser		<u>58 015</u>	<u>17 148</u>
<i><b>Annen langsiktig gjeld</b></i>			
Gjeld til kredittinstitusjoner	8	<u>1 115 148</u>	<u>1 686 146</u>
Sum annen langsiktig gjeld		<u>1 115 148</u>	<u>1 686 146</u>
<i><b>Kortsiktig gjeld</b></i>			
Leverandørgjeld		2 292 573	5 017 510
Betalbar skatt	3	2 811 989	2 063 509
Skyldig offentlige avgifter		2 199 949	1 993 970
Utbytte		13 000 000	0
Annen kortsiktig gjeld		1 186 081	1 175 678
Sum kortsiktig gjeld		<u>21 490 593</u>	<u>10 250 667</u>
Sum gjeld		<u>22 663 756</u>	<u>11 953 962</u>
Sum egenkapital og gjeld		<u>41 834 824</u>	<u>34 010 359</u>

01.06.2022  
Styret i Aer Faber AS  
Ola Henrik Goesta Ranstam  
styreleder  
Jonas Per-eric Arkestad  
styremedlem  
Kent Bo Joakim Lönnberg  
styremedlem  
Arne Peter Boyle  
styremedlem



## Noter til regnskapet 2021

### Regnskapsprinsipper

Årsregnskapet er satt opp i samsvar med regnskapsloven og NRS 8 - God regnskapsskikk for små foretak.

### Salgsinntekter

Inntektsføring ved salg av varer skjer på leveringstidspunktet. Tjenester inntekstføres etter hvert som de leveres.

### Skatt

Skattekostnaden i resultatregnskapet omfatter både periodens betalbare skatt og endring i utsatt skatt. Utsatt skatt er beregnet med 22 % på grunnlag av de midlertidige forskjeller som eksisterer mellom regnskapsmessige og skattemessige verdier, samt ligningsmessig underskudd til fremføring ved utgangen av regnskapsåret. Skatteøkende og skattereduserende midlertidige forskjeller som reverserer eller kan reverseres i samme periode er utlignet og nettoført.

### Klassifisering og vurdering av anleggsmidler

Anleggsmidler omfatter eiendeler bestemt til varig eie og bruk. Anleggsmidler er vurdert til anskaffelseskost. Varige driftsmidler balanseføres og avskrives over driftsmidlets økonomiske levetid. Varige driftsmidler nedskrives til gjenvinnbart beløp ved verdifall som forventes ikke å være forbigående. Gjenvinnbart beløp er det høyeste av netto salgsverdi og verdi i bruk. Verdi i bruk er nåverdi av fremtidige kontantstrømmer knyttet til eiendelen. Nedskrivningen reverseres når grunnlaget for nedskrivningen ikke lenger er til stede.

### Klassifisering og vurdering av omløpsmidler

Omløpsmidler og kortsiktig gjeld omfatter normalt poster som forfaller til betaling innen ett år etter balansedagen, samt poster som knytter seg til varekretsløpet. Omløpsmidler vurderes til laveste verdi av anskaffelseskost og virkelig verdi.

### Varer

Varer er vurdert til det laveste av anskaffelseskost etter FIFO - prinsippet og virkelig verdi. Egentilvirkede ferdigvarer og varer under tilvirkning er vurdert til variabel tilvirkningskost. Det foretas nedskrivning for påregnelig ukurans.

### Fordringer

Kundefordringer og andre fordringer oppføres til pålydende etter fradrag for avsetning til forventet tap. Avsetning til tap gjøres på grunnlag av en individuell vurdering av de enkelte fordringene.

Selskapet har ikke endret regnskapsprinsipp fra 2020 til 2021.



## Noter til regnskapet 2021

### Note 1 Lønnskostnader og ytelser, godtgjørelser til daglig leder, styret og revisor

Lønnskostnader	2021	2020
Lønninger	10 162 054	9 730 749
Arbeidsgiveravgift	1 319 068	1 161 542
Andre ytelser	244 383	176 771
<b>Sum</b>	<b>11 725 506</b>	<b>11 069 061</b>

Selskapet har i 2021 sysselsatt 18 årsverk.

### Note 2 Anleggsmidler

	Maskiner og anlegg	Driftsløsøre, inventar ol.	Sum
Anskaffelseskost pr. 01.01.21	6 686 253	757 212	7 443 464
+ Tilgang kjøpte driftsmidler	2 182 658	79 430	2 262 088
- Avgang i året	4 394 814		4 394 814
<b>= Anskaffelseskost 31.12.21</b>	<b>4 474 097</b>	<b>836 642</b>	<b>5 310 738</b>
Akkumulerte avskrivninger 31.12.21	1 499 537	518 604	2 018 141
<b>= Bokført verdi 31.12.21</b>	<b>2 974 560</b>	<b>318 037</b>	<b>3 292 597</b>
Årets ordinære avskrivninger	454 577	111 453	566 030
Økonomisk levetid	4-5 år	3-20 år	



## Noter til regnskapet 2021

### Note 3 Skatt

<b>Årets skattekostnad</b>	<b>2021</b>	<b>2020</b>
Resultatført skatt på ordinært resultat:		
Betalbar skatt	2 811 989	2 063 509
Endring i utsatt skatt	40 867	223 623
<b>Skattekostnad ordinært resultat</b>	<b>2 852 856</b>	<b>2 287 132</b>

Skattepliktig inntekt:		
Ordinært resultat før skatt	12 967 528	10 383 551
Permanente forskjeller	0	12 501
Endring i midlertidige forskjeller	-185 759	-1 016 467
<b>Skattepliktig inntekt</b>	<b>12 781 768</b>	<b>9 379 585</b>

Betalbar skatt i balansen:		
Betalbar skatt på årets resultat	2 811 989	2 063 509
<b>Sum betalbar skatt i balansen</b>	<b>2 811 989</b>	<b>2 063 509</b>

Skatteeffekten av midlertidige forskjeller som har gitt opphav til utsatt skatt og utsatte skattefordeler, spesifisert på typer av midlertidige forskjeller

	<b>2021</b>	<b>2020</b>	<b>Endring</b>
Varige driftsmidler	1 245 129	1 065 576	-179 553
Varebeholdning	-684 572	-742 631	-58 060
Fordringer	-296 853	-245 000	51 853
<b>Sum</b>	<b>263 705</b>	<b>77 945</b>	<b>-185 759</b>
<b>Grunnlag for utsatt skatt</b>	<b>263 705</b>	<b>77 945</b>	<b>-185 759</b>
<b>Utsatt skatt (22 %)</b>	<b>58 015</b>	<b>17 148</b>	<b>-40 867</b>



## Noter til regnskapet 2021

### Note 4 Kundefordringer

	2021	2020
Kundefordringer til pålydende	6 185 068	5 173 721
Avsetning til tap	300 000	300 000
<b>Balansført verdi av kundefordringer 31.12</b>	<b>5 885 068</b>	<b>4 873 721</b>
Realiserte tap	0	14 851
<b>Sum resultatførte tap på krav</b>	<b>0</b>	<b>14 851</b>

Kostnadsført tap er klassifisert som annen driftskostnad i regnskapet.

### Note 5 Bankinnskudd

Innestående midler på skattetrekkkonto (bundne midler) er på kr. 772 447.

### Note 6 Aksjonærer

Aksjekapitalen i Aer Faber AS pr. 31.12 består av:

	Antall	Pålydende	Bokført
Ordinære aksjer	1 000	100,0	100 000
<b>Sum</b>	<b>1 000</b>		<b>100 000</b>

#### Eierstruktur

De største aksjonærene i % pr. 31.12 var:

	Ordinære	Eierandel	Stemmeandel
Lindab A/S	1 000	100,0	100,0

### Note 7 Egenkapital

	Aksjekapital	Overkurs	Annen Innskutt egenkapital	Annen egenkapital	Sum egenkapital
Pr. 31.12.2020	100 000	0	0	21 956 397	22 056 397
Pr 01.01.2021	100 000	0	0	21 956 397	22 056 397
Årets resultat				10 114 672	10 114 672
Utbytte				-13 000 000	-13 000 000
<b>Pr 31.12.2021</b>	<b>100 000</b>	<b>0</b>	<b>0</b>	<b>19 071 069</b>	<b>19 171 069</b>



## Noter til regnskapet 2021

### Note 8 Pantstillelser og garantier

	31.12.2021	31.12.2020
<b>Pantstillelser og garantier</b>		
Gjeld til kredittinstitusjoner	1 115 148	1 686 146
<b>Sum</b>	<b>1 115 148</b>	<b>1 686 146</b>
<b>Regnskapsført verdi av pantsikrede eiendeler</b>		
Balanseført verdi av eiendeler pantsatt for egen gjeld	19 149 935	20 693 602
<b>Sum</b>	<b>20 693 602</b>	<b>11 229 055</b>

Langsiktig gjeld til kredittinstitusjoner forfaller innen 5 år.  
Det er stilt sikkerhet i driftsmidler, varelager og kundefordringer.



BDO AS  
Møllegata 26  
1811 Askim

## Uavhengig revisors beretning

Til generalforsamlingen i Aer Faber AS

### Konklusjon

Vi har revidert årsregnskapet til Aer Faber AS

#### Årsregnskapet består av:

- Balanse per 31. desember 2021
- Resultatregnskap for 2021
- Noter til årsregnskapet, herunder et sammendrag av viktige regnskapsprinsipper.

#### Etter vår mening:

- Oppfyller årsregnskapet gjeldende lovkrav, og
- Gir årsregnskapet et rettviseende bilde av selskapets finansielle stilling per 31. desember 2021 og av dets resultater for regnskapsåret avsluttet per denne datoen i samsvar med regnskapslovens regler og god regnskapsskikk i Norge.

### Grunnlag for konklusjonen

Vi har gjennomført revisjonen i samsvar med de internasjonale revisjonsstandardene International Standards on Auditing (ISA-ene). Våre oppgaver og plikter i henhold til disse standardene er beskrevet nedenfor under Revisors oppgaver og plikter ved revisjonen av årsregnskapet. Vi er uavhengige av selskapet slik det kreves i lov, forskrift og International Code of Ethics for Professional Accountants (inkludert internasjonale uavhengighetsstandarder) utstedt av the International Ethics Standards Board for Accountants (IESBA-reglene), og vi har overholdt våre øvrige etiske forpliktelser i samsvar med disse kravene. Innhentet revisjonsbevis er etter vår vurdering tilstrekkelig og hensiktsmessig som grunnlag for vår konklusjon.

### Styret og daglig leders ansvar for årsregnskapet

Styret og daglig leder (ledelsen) er ansvarlig for å utarbeide årsregnskapet og for at det gir et rettviseende bilde i samsvar med regnskapslovens regler og god regnskapsskikk i Norge. Ledelsen er også ansvarlig for slik intern kontroll som den finner nødvendig for å kunne utarbeide et årsregnskap som ikke inneholder vesentlig feilinformasjon, verken som følge av misligheter eller utilsiktede feil.

Ved utarbeidelsen av årsregnskapet må ledelsen ta standpunkt til selskapets evne til fortsatt drift og opplyse om forhold av betydning for fortsatt drift. Forutsetningen om fortsatt drift skal legges til grunn for årsregnskapet så lenge det ikke er sannsynlig at virksomheten vil bli avviklet.

### Revisors oppgaver og plikter ved revisjonen av årsregnskapet

Vårt mål er å oppnå betryggende sikkerhet for at årsregnskapet som helhet ikke inneholder vesentlig feilinformasjon, verken som følge av misligheter eller utilsiktede feil, og å avgi en revisjonsberetning som inneholder vår konklusjon. Betryggende sikkerhet er en høy grad av sikkerhet, men ingen garanti for at en revisjon utført i samsvar med lov, forskrift og god revisjonsskikk i Norge, herunder ISA-ene, alltid vil avdekke vesentlig feilinformasjon som eksisterer. Feilinformasjon kan oppstå som følge av misligheter eller utilsiktede feil. Feilinformasjon blir vurdert som vesentlig dersom den enkeltvis eller samlet med rimelighet kan forventes å påvirke økonomiske beslutninger som brukerne foretar basert på årsregnskapet.



For videre beskrivelse av revisors oppgaver og plikter vises det til:  
<https://revisorforeningen.no/revisjonsberetninger>

BDO AS

Trine Gulestø  
statsautorisert revisor  
(elektronisk signert)

Penneo Dokumentnøkkel: HEUT-Z-KE746-MB3EA-00EYP-JO7CP-6Z4M6



# PENNEO

Signaturene i dette dokumentet er juridisk bindende. Dokument signert med "Penneo"™ - sikker digital signatur.  
De signerende parter sin identitet er registrert, og er listet nedenfor.

"Med min signatur bekrefter jeg alle datoer og innholdet i dette dokument."

## Trine Gulestø

Partner

På vegne av: BDO

Serienummer: 9578-5990-4-2300465

IP: 188.95.xxx.xxx

2022-06-27 07:17:19 UTC



Penneo Dokumentnøkkel: HEUT-Z-KE746-MB3EA-00EVP-JO7CP-6Z4M6

Dokumentet er signert digitalt, med **Penneo.com**. Alle digitale signatur-data i dokumentet er sikret og validert av den datamaskin-utregnede hash-verdien av det opprinnelige dokument. Dokumentet er låst og tids-stemplet med et sertifikat fra en betrodd tredjepart. All kryptografisk bevis er integrert i denne PDF, for fremtidig validering (hvis nødvendig).

### Hvordan bekrefter at dette dokumentet er originalen?

Dokumentet er beskyttet av ett Adobe CDS sertifikat. Når du åpner dokumentet i

Adobe Reader, skal du kunne se at dokumentet er sertifisert av **Penneo e-signature service <penneo@penneo.com>**. Dette garanterer at innholdet i dokumentet ikke har blitt endret.

Det er lett å kontrollere de kryptografiske beviser som er lokalisert inne i dokumentet, med Penneo validator - <https://penneo.com/validate>