



ÅRSREGNSKAPET FOR REGNSKAPSÅRET 2018 - GENERELL INFORMASJON

Enheten

Organisasjonsnummer: 917 418 357
Organisasjonsform: Aksjeselskap
Foretaksnavn: MOGI 1 AS
Forretningsadresse: c/o Advokatfirmaet Simonsen Vogt
Wiig Trondheim AS
Brattørkaia 17B
7010 TRONDHEIM

Regnskapsår

Årsregnskapets periode: 01.01.2018 - 31.12.2018

Konsern

Morselskap i konsern: Nei

Regnskapsregler

Regler for små foretak benyttet: Ja
Benyttet ved utarbeidelsen av årsregnskapet til selskapet: Regnskapslovens alminnelige regler

Årsregnskapet fastsatt av kompetent organ

Bekreftet av representant for selskapet: Roy Jarle Jensen
Dato for fastsettelse av årsregnskapet: 12.06.2019

Grunnlag for avgivelse

År 2018: Årsregnskapet er elektronisk innlevert
År 2017: Tall er hentet fra elektronisk innlevert årsregnskap fra 2018

Det er ikke krav til at årsregnskapet m.v. som sendes til Regnskapsregisteret er undertegnet. Kontrollen på at dette er utført ligger hos revisor/enhetens øverste organ. Sikkerheten ivaretas ved at innsender har rolle/rettighet for innsending av årsregnskapet via Altinn, og ved at det bekreftes at årsregnskapet er fastsatt av kompetent organ.

Brønnøysundregistrene, 19.08.2020



Resultatregnskap

Beløp i: NOK	Note	2018	2017
RESULTATREGNSKAP			
Kostnader			
Lønnskostnad	2	427 875	45 640
Annen driftskostnad	2, 8	34 220 566	33 127
Sum kostnader		34 648 441	78 767
Driftsresultat		-34 648 441	-78 767
Finansinntekter og finanskostnader			
Annen renteinntekt		12	
Annen finansinntekt	8	44 199 093	
Sum finansinntekter		44 199 105	
Netto finans		44 199 105	
Ordinært resultat før skattekostnad		9 550 665	-78 767
Skattekostnad på ordinært resultat	4		
Ordinært resultat etter skattekostnad		9 550 665	-78 767
Årsresultat		9 550 665	-78 767
Årsresultat etter minoritetsinteresser		9 550 665	-78 767
Totalresultat		9 550 665	-78 767
Overføringer og disponeringer			
Udekket tap	6, 6	253 088	-78 767
Overføringer til/fra annen egenkapital	6, 6	9 297 576	
Sum overføringer og disponeringer		9 550 665	-78 767



Balanse

Beløp i: NOK	Note	2018	2017
BALANSE - EIENDELER			
Anleggsmidler			
Immaterielle eiendeler			
Utsatt skattefordel	4		
Finansielle anleggsmidler			
Investeringer i aksjer og andeler	8		20 964 657
Andre fordringer	8	21 721 250	
Sum finansielle anleggsmidler		21 721 250	20 964 657
Sum anleggsmidler		21 721 250	20 964 657
Omløpsmidler			
Varer			
Fordringer			
Andre fordringer	8	8 707 540	
Sum fordringer		8 707 540	
Bankinnskudd, kontanter og lignende			
Bankinnskudd, kontanter og lignende		735 954	224 514
Sum bankinnskudd, kontanter og lignende		735 954	224 514
Sum omløpsmidler		9 443 494	224 514
SUM EIENDELER		31 164 744	21 189 171
BALANSE - EGENKAPITAL OG GJELD			
Egenkapital			
Innskutt egenkapital			
Selskapskapital	3, 6	100 000	100 000
Beholdning av egne aksjer	3		
Overkurs		9 430	9 430
Annen innskutt egenkapital	6		



Balanse

Beløp i: NOK	Note	2018	2017
Sum innskutt egenkapital		109 430	109 430
Opptjent egenkapital			
Annen egenkapital	6	9 297 576	
Udekket tap	6		253 088
Sum opptjent egenkapital		9 297 576	-253 088
Sum egenkapital		9 407 006	-143 658
Gjeld			
Langsiktig gjeld			
Utsatt skatt	4		
Annen langsiktig gjeld			
Øvrig langsiktig gjeld	7	21 285 000	21 285 000
Sum annen langsiktig gjeld		21 285 000	21 285 000
Sum langsiktig gjeld		21 285 000	21 285 000
Kortsiktig gjeld			
Leverandørgjeld		271 784	2 189
Betalbar skatt	4		
Skyldige offentlige avgifter	5	200 953	
Annen kortsiktig gjeld			45 640
Sum kortsiktig gjeld		472 737	47 829
Sum gjeld		21 757 737	21 332 829
SUM EGENKAPITAL OG GJELD		31 164 744	21 189 171



Til generalforsamlingen i Mogi 1 AS

Uavhengig revisors beretning

Uttalelse om revisjonen av årsregnskapet

Konklusjon

Vi har revidert Mogi 1 AS' årsregnskap som viser et overskudd på kr 9 550 665. Årsregnskapet består av balanse per 31. desember 2018, resultatregnskap for regnskapsåret avsluttet per denne datoen og noteopplysninger til årsregnskapet, herunder et sammendrag av viktige regnskapsprinsipper.

Etter vår mening er det medfølgende årsregnskapet avgitt i samsvar med lov og forskrifter og gir et rettviseende bilde av selskapets finansielle stilling per 31. desember 2018, og av dets resultater for regnskapsåret avsluttet per denne datoen i samsvar med regnskapslovens regler og god regnskapsskikk i Norge.

Grunnlag for konklusjonen

Vi har gjennomført revisjonen i samsvar med lov, forskrift og god revisjonsskikk i Norge, herunder de internasjonale revisjonsstandardene International Standards on Auditing (ISA-ene). Våre oppgaver og plikter i henhold til disse standardene er beskrevet i Revisors oppgaver og plikter ved revisjon av årsregnskapet. Vi er uavhengige av selskapet slik det kreves i lov og forskrift, og har overholdt våre øvrige etiske forpliktelser i samsvar med disse kravene. Etter vår oppfatning er innhentet revisjonsbevis tilstrekkelig og hensiktsmessig som grunnlag for vår konklusjon.

Styrets og daglig leders ansvar for årsregnskapet

Styret og daglig leder (ledelsen) er ansvarlig for å utarbeide årsregnskapet i samsvar med lov og forskrifter, herunder for at det gir et rettviseende bilde i samsvar med regnskapslovens regler og god regnskapsskikk i Norge. Ledelsen er også ansvarlig for slik internkontroll som den finner nødvendig for å kunne utarbeide et årsregnskap som ikke inneholder vesentlig feilinformasjon, verken som følge av misligheter eller utilsiktede feil.

Ved utarbeidelsen av årsregnskapet må ledelsen ta standpunkt til selskapets evne til fortsatt drift og opplyse om forhold av betydning for fortsatt drift. Forutsetningen om fortsatt drift skal legges til grunn for årsregnskapet så lenge det ikke er sannsynlig at virksomheten vil bli avviklet.

Revisors oppgaver og plikter ved revisjonen av årsregnskapet

Vårt mål med revisjonen er å oppnå betryggende sikkerhet for at årsregnskapet som helhet ikke inneholder vesentlig feilinformasjon, verken som følge av misligheter eller utilsiktede feil, og å avgi en revisjonsberetning som inneholder vår konklusjon. Betryggende sikkerhet er en høy grad av sikkerhet, men ingen garanti for at en revisjon utført i samsvar med lov, forskrift og god revisjonsskikk i Norge, herunder ISA-ene, alltid vil avdekke vesentlig feilinformasjon som eksisterer. Feilinformasjon kan oppstå som følge av misligheter eller utilsiktede feil. Feilinformasjon blir vurdert som vesentlig dersom den enkeltvis eller samlet med rimelighet kan forventes å påvirke økonomiske beslutninger som brukerne foretar basert på årsregnskapet.

For videre beskrivelse av revisors oppgaver og plikter vises det til:

<https://revisorforeningen.no/revisjonsberetninger>



Revisorgruppen

Revisorgruppen
Orkla Trøndelag AS
Vestre Rosten 89
N-7072 Heimdal
Tlf.: +47 72 59 75 00

E-post: trondelag@rg.no

Foretaksregisteret
NO 970 978 984 MVA
Bank 4260 05 67580

www.rg.no






Uttalelse om andre lovmessige krav


Konklusjon om registrering og dokumentasjon

Basert på vår revisjon av årsregnskapet som beskrevet ovenfor, og kontrollhandlinger vi har funnet nødvendig i henhold til internasjonal standard for attestasjonsoppdrag (ISAE) 3000 «Attestasjonsoppdrag som ikke er revisjon eller forenklet revisorkontroll av historisk finansiell informasjon», mener vi at ledelsen har oppfylt sin plikt til å sørge for ordentlig og oversiktlig registrering og dokumentasjon av selskapets regnskapsopplysninger i samsvar med lov og god bokføringskikk i Norge.

Trondheim, 12. juni 2019
Revisørgruppen Orkla Trøndelag AS



Svein Johnsen
statsautorisert revisor





Årsregnskap 2018
Mogi 1 AS

Resultatregnskap
Balanse
Noter til regnskapet
Revisjonsberetning



Org.nr.: 917 418 357



RESULTATREGNSKAP

MOGI 1 AS

DRIFTSINNEKTER OG DRIFTSKOSTNADER	Note	2018	2017
Lønnskostnad	2	427 875	45 640
Annen driftskostnad	2, 8	34 220 566	33 127
Sum driftskostnader		34 648 441	78 767
Driftsresultat		-34 648 441	-78 767
FINANSINNEKTER OG FINANSKOSTNADER			
Annen renteinntekt		12	0
Annen finansinntekt	8	44 199 093	0
Resultat av finansposter		44 199 105	0
Ordinært resultat før skattekostnad		9 550 665	-78 767
Ordinært resultat		9 550 665	-78 767
Årsresultat		9 550 665	-78 767
OVERFØRINGER			
Avsatt til dekning av tidligere udekket tap	6	253 088	0
Avsatt til annen egenkapital	6	9 297 576	0
Overført til udekket tap	6	0	78 767
Sum overføringer		9 550 665	-78 767



BALANSE

MOGI 1 AS

EIENDELER	Note	2018	2017
ANLEGGSMIDLER			
FINANSIELLE ANLEGGSMIDLER			
Investeringer i aksjer og andeler	8	0	20 964 657
Andre langsiktige fordringer	8	21 721 250	0
Sum finansielle anleggsmidler		21 721 250	20 964 657
Sum anleggsmidler		21 721 250	20 964 657
OMLØPSMIDLER			
FORDRINGER			
Andre kortsiktige fordringer	8	8 707 540	0
Sum fordringer		8 707 540	0
Bankinnskudd, kontanter o.l.		735 954	224 514
Sum omløpsmidler		9 443 494	224 514
Sum eiendeler		31 164 744	21 189 171

MOGI 1 AS

SIDE 3



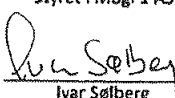
BALANSE


MOGI 1 AS


EGENKAPITAL OG GJELD	Note	2018	2017
INNSKUTT EGENKAPITAL			
Aksjekapital	3, 6	100 000	100 000
Overkurs		9 430	9 430
Sum innskutt egenkapital		109 430	109 430
OPPTJENT EGENKAPITAL			
Annen egenkapital	6	9 297 576	0
Udekket tap	6	0	-253 088
Sum opptjent egenkapital		9 297 576	-253 088
Sum egenkapital		9 407 006	-143 658
GJELD			
ANNEN LANGSIKTIG GJELD			
Øvrig langsiktig gjeld	7	21 285 000	21 285 000
Sum annen langsiktig gjeld		21 285 000	21 285 000
KORTSIKTIG GJELD			
Leverandørgjeld		271 784	2 189
Skyldig offentlige avgifter	5	200 953	0
Annen kortsiktig gjeld		0	45 640
Sum kortsiktig gjeld		472 737	47 829
Sum gjeld		21 757 737	21 332 829
Sum egenkapital og gjeld		21 757 737	21 189 171


Trondheim, 12.06.2019
Styret i Mogi 1 AS


Arild Ove Paulsen
Styreleder


Ivar Sølberg
Styremedlem


Terje Søbstad
Styremedlem


Roy Jarle Jensen
Styremedlem


Jørgen Espeland
Daglig leder



Note 1 Regnskapsprinsipper

Årsregnskapet er satt opp i samsvar med regnskapslovens bestemmelser og god regnskapsskikk. Det er utarbeidet etter norske regnskapsstandarder.

Driftsinntekter og kostnader

Inntektsføring skjer etter opptjeningsprinsippet som normalt vil være leveringstidspunktet for varer og tjenester. Kostnader medtas etter sammenstillingsprinsippet, dvs. at kostnader medtas i samme periode som tilhørende inntekter inntektsføres.

Hovedregel for vurdering og klassifisering av eiendeler og gjeld

Eiendeler bestemt til varig eie eller bruk er klassifisert som anleggsmidler. Andre eiendeler er klassifisert som omløpsmidler. Fordringer som skal tilbakebetales innen et år er uansett klassifisert som omløpsmidler. Ved klassifisering av kortsiktig og langsiktig gjeld er analoge kriterier lagt til grunn.

Anleggsmidler vurderes til anskaffelseskost, men nedskrives til virkelig verdi når verdifallet forventes ikke å være forbigående. Anleggsmidler med begrenset økonomisk levetid avskrives planmessig. Langsiktig gjeld balanseføres til nominelt mottatt beløp på etableringstidspunktet.

Omløpsmidler vurderes til laveste av anskaffelseskost og virkelig verdi. Kortsiktig gjeld balanseføres til nominelt mottatt beløp på etableringstidspunktet.

Enkelte poster er vurdert etter andre regler. Postene det gjelder vil være blant de postene som omhandles nedenfor.

Fordringer

Kundefordringer og andre fordringer oppføres til pålydende etter fradrag for avsetning til forventet tap. Avsetning til tap gjøres på grunnlag av en individuell vurdering av de enkelte fordringene. I tillegg gjøres det for øvrige kundefordringer en uspesifisert avsetning for å dekke antatt tap.

Skatt

Skattekostnaden i resultatregnskapet omfatter både periodens betalbare skatt og endring i utsatt skatt. Utsatt skatt er beregnet med 22% for 2018 og 23% for 2017 på grunnlag av de midlertidige forskjeller som eksisterer mellom regnskapsmessige og skattemessige verdier, samt ligningsmessig underskudd til fremføring ved utgangen av regnskapsåret. Skatteøkende og skattereduserende midlertidige forskjeller som reverserer eller kan reversere i samme periode er utlignet og nettoført.



Note 2 Lønnskostnader, antall ansatte, godtgjørelser, lån til ansatte m.m.

Lønnskostnader	2018	2017
Styrehonorar	375 000	40 000
Arbeidsgiveravgift	52 875	5 640
Pensjonskostnader	0	0
Andre ytelser	0	0
Sum	427 875	45 640

Gjennomsnittlig antall årsverk: 0

Ytelser til ledende personer	Daglig leder	Styre	Bedrifts- forsamling
Lønn		375 000	
Pensjonsutgifter			
Annen godtgjørelse			

Pensjonsforpliktelser

Selskapet er ikke pliktig til å ha tjenstepensjonsordning etter lov om obligatorisk tjenstepensjon. Selskapets pensjonsordninger tilfredsstiller kravene i denne lov.

Revisor

Kostnadsført revisjonshonorar for 2018 utgjør kr 9 875 inkl mva. I tillegg kommer honorar for andre tjenester med kr 0.



Note 3 Aksjonærer

AKSJEKAPITALEN I MOGI 1 AS PR. 31.12 BESTÅR AV:

	Antall	Pålydende	Bokført
Ordinære aksjer	100 000	1,00	100 000
Sum	100 000		100 000

EIERSTRUKTUR

De største aksjonærene i % pr. 31.12 var:

	Ordinære	Eierandel	Stemmeandel
Staas Eiendom AS	9 346	9,3	9,3
Te Be AS	9 346	9,3	9,3
HPL Prosjekt AS	8 411	8,4	8,4
Effektiv Eiendomsutvikling AS	7 009	7,0	7,0
Finsrud Holding AS	7 009	7,0	7,0
Jan Jahren AS	7 009	7,0	7,0
Ofsconnect AS	7 009	7,0	7,0
Colm Monaghan	6 542	6,5	6,5
Staas AS	6 542	6,5	6,5
FJI AS	4 673	4,7	4,7
Leco AS	4 673	4,7	4,7
Rune Hanssen	4 673	4,7	4,7
Age Holding AS	2 921	2,9	2,9
Opus Bygg AS	2 921	2,9	2,9
Lier Invest AS	2 337	2,3	2,3
Briste AS	2 336	2,3	2,3
Tom Høyberg	2 336	2,3	2,3
Artic Cloud Consulting AS	1 402	1,4	1,4
Effektiv Økonimi AS	1 402	1,4	1,4
Arild Agle	1 168	1,2	1,2
Sum >1% eierandel	99 065	99,1	99,1
Sum øvrige	935	0,9	0,9
Totalt antall aksjer	100 000	100,0	100,0



Note 4 Skatt

Årets skattekostnad	2018	2017
Resultatført skatt på ordinært resultat:		
Betalbar skatt	0	0
Endring i utsatt skattefordel	0	0
Skattekostnad ordinært resultat	0	0
Skattepliktig inntekt:		
Ordinært resultat før skatt	9 550 665	-78 767
Permanente forskjeller	-44 199 093	0
Endring i midlertidige forskjeller	33 892 135	0
Skattepliktig inntekt	-756 293	-78 767
Betalbar skatt i balansen:		
Betalbar skatt på årets resultat	0	0
Sum betalbar skatt i balansen	0	0

Skatteeffekten av midlertidige forskjeller og underskudd til fremføring som har gitt opphav til utsatt skatt og utsatte skattefordeler, spesifisert på typer av midlertidige forskjeller:

	2018	2017	Endring
Fordringer	-33 892 135	0	33 892 135
Sum	-33 892 135	0	33 892 135
Akkumulert fremførbart underskudd	-1 009 382	-253 088	756 293
Inngår ikke i beregningen av utsatt skatt	34 901 517	253 088	-34 648 428
Grunnlag for beregning av utsatt skatt	0	0	0
Utsatt skattefordel (22 % / 23 %)	0	0	0

I henhold til God regnskapsskikk for små foretak balanseføres ikke utsatt skattefordel.



Note 5 Skattetrekk

Det er ved utgangen av året avsatt kr 148 082 til skattetrekk.

Note 6 Egenkapital

	Aksjekapital	Overkurs	Udekket tap	Annen egenkapital	Sum egenkapital
Pr. 31.12.2017	100 000	9 430	-253 088	0	-143 658
Årets resultat			253 088	9 297 576	9 550 665
Pr 31.12.2018	100 000	9 430	0	9 297 576	9 407 006

Note 7 Lån og sikkerhetsstillelse til nærstående parter

Aksjonærer har ytet Mogi 1 AS ansvarlige lån på tilsammen kr. 21 285 000 Lånene er rentefri.



Note 8 Gevinst salg aksjer / Fordringer BP1

I 2018 har Mogi 1 AS avhendet en aksjepost på 2 500 aksjer i det UK registrerte selskapet Bridge Petroleum 1 Limited. I hht kontrakt ble aksjene overdratt fra Mogi 1 AS til kjøper Bride Petroleum Limited på "Completion date" 10. september 2018. Mogi 1 AS har med dette oppfylt sine forpliktelser i henhold til kontrakten.

I samsvar med realisasjonsprinsippet har man følgelig i ligningsoppgavene for 2018 valgt å skattemessig inntektsføre salgsgevinsten på USD 7 500 000 redusert for skattemessig inngangsverdi i sin helhet.

Kjøpesummen for aksjene skal erlegges gjennom to delbetalinger. Første delbetaling på USD 2 500 000 gjøres opp senest 31. desember 2019. Frist for siste deloppgjør med USD 5 000 000 er senest 1. februar 2022. Idet salgsvederlaget for aksjeposten skal erlegges over ett så langt tidsrom, og med mulighet for deloppgjør i aksjer, vil dette kunne påvirke vederlagets størrelse/verdi. Dette for så vidt det gjelder risiko for valutakurssvingninger, tap på aksjeverdi ved oppgjør i aksjer samt verditap på salgssummen.

Videre vil mangelsinnsigelser knyttet til Bridge Petroleum 1 Limited sine produksjonstall for tidligere år kunne innebære reduksjon av salgsvederlaget. Selskapet sin verdiskapning er basert på lisenser og inntektene "forskutteres" løpende basert på estimerte produksjonstall.

For det tilfelle at produksjonstallene har vært overestimert følger det av salgskontrakten at dette skal hensyntas i salgssummen for aksjene i selskapet.

Det har nå blitt gjort gjeldende anførsler om slik overestimering fra kjøper sin side og at dette må hensyntas i kjøpesumsberegningen. Det er fra Mogi 1 AS anmodet om tallfestet dokumentasjon av dette. Inntil slik tallfestet dokumentasjon eventuelt er fremlagt så vites det ikke med hvilket beløp dette eventuelt vil påvirke salgsvederlaget.

Det følger av forsiktighetsprinsippet at urealisert tap regnskapsmessig skal resultatføres, jf regnskapsloven § 4-1. Ved usikkerhet skal det brukes "beste estimat", på bakgrunn av den informasjon som er tilgjengelig når årsregnskapet avlegges, jf § 4-2. Bestemmelsen fastslår at man ved usikkerhet skal verdsette regnskapsstørrelser til en forventet verdi, basert på beste estimat. Dette betyr at usikre størrelser må verdsettes basert på all informasjon som er tilgjengelig når regnskapet avlegges.

Basert på en vurdering etter de skisserte prinsipper av forholdene angitt ovenfor har man i regnskapet skjønnsmessig verdsatt den kortsiktige verdien av fordringen på kjøpesummen til kr 8.707.540, og den langsiktige fordringen til kr. 21.721.250. Dette til en USD kurs pr 31.12.2018 på kr 8,6885.