



## ÅRSREGNSKAPET FOR REGNSKAPSÅRET 2020 - GENERELL INFORMASJON

### Enheten

Organisasjonsnummer: 996 081 540  
Organisasjonsform: Aksjeselskap  
Foretaksnavn: JCP PRAD AS  
Forretningsadresse: Akersbakken 10  
0172 OSLO

### Regnskapsår

Årsregnskapets periode: 01.01.2020 - 31.12.2020

### Konsern

Morselskap i konsern: Nei

### Regnskapsregler

Regler for små foretak benyttet: Ja  
Benyttet ved utarbeidelsen av årsregnskapet til selskapet: Regnskapslovens alminnelige regler

### Årsregnskapet fastsatt av kompetent organ

Bekreftet av representant for selskapet: Øystein Lasse Tynning  
Dato for fastsettelse av årsregnskapet: 04.05.2021

### Grunnlag for avgivelse

År 2020: Årsregnskapet er elektronisk innlevert  
År 2019: Tall er hentet fra elektronisk innlevert årsregnskap fra 2020

*Det er ikke krav til at årsregnskapet m.v. som sendes til Regnskapsregisteret er undertegnet. Kontrollen på at dette er utført ligger hos revisor/enhetens øverste organ. Sikkerheten ivaretas ved at innsender har rolle/rettighet for innsending av årsregnskapet via Altinn, og ved at det bekreftes at årsregnskapet er fastsatt av kompetent organ.*

Brønnøysundregistrene, 13.07.2022



### Resultatregnskap

Beløp i: NOK	Note	2020	2019
<b>RESULTATREGNSKAP</b>			
<b>Inntekter</b>			
Salgsinntekt	4	32 145 660	40 736 725
<b>Sum inntekter</b>		<b>32 145 660</b>	<b>40 736 725</b>
<b>Kostnader</b>			
Varekostnad	4	13 019 765	18 548 693
Lønnskostnad	1	14 094 258	21 311 047
Avskrivning av driftsmidler	3	9 417	
Annen driftskostnad	1	2 344 239	3 966 073
<b>Sum kostnader</b>		<b>29 467 679</b>	<b>43 825 813</b>
<b>Driftsresultat</b>		<b>2 677 981</b>	<b>-3 089 088</b>
<b>Finansinntekter og finanskostnader</b>			
Renteinntekt fra foretak i samme konsern		1 333	10 803
Annen renteinntekt		1 362	355
Annen finansinntekt		228	4 533
<b>Sum finansinntekter</b>		<b>2 923</b>	<b>15 691</b>
Nedskrivning av andre finansielle anleggsmidler		118 628	562
Rentekostnad til foretak i samme konsern			18 566
Annen rentekostnad		4 974	
Annen finanskostnad		8 333	4 706
<b>Sum finanskostnader</b>		<b>131 935</b>	<b>23 834</b>
<b>Netto finans</b>		<b>-129 013</b>	<b>-8 143</b>
<b>Ordinært resultat før skattekostnad</b>		<b>2 548 969</b>	<b>-3 097 232</b>
Skattekostnad på ordinært resultat	2	591 991	-677 331
<b>Ordinært resultat etter skattekostnad</b>		<b>1 956 978</b>	<b>-2 419 901</b>
<b>Årsresultat</b>		<b>1 956 978</b>	<b>-2 419 901</b>
<b>Årsresultat etter minoritetsinteresser</b>		<b>1 956 978</b>	<b>-2 419 901</b>



## Resultatregnskap

<b>Beløp i: NOK</b>	<b>Note</b>	<b>2020</b>	<b>2019</b>
<b>Totalresultat</b>		<b>1 956 978</b>	<b>-2 419 901</b>
<b>Overføringer og disponeringer</b>			
Avsatt til annen egenkapital	7	1 956 978	
Overført fra annen egenkapital			-2 419 901
<b>Sum overføringer og disponeringer</b>		<b>1 956 978</b>	<b>-2 419 901</b>



## Balanse

Beløp i: NOK	Note	2020	2019
<b>BALANSE - EIENDELER</b>			
<b>Anleggsmidler</b>			
<b>Immaterielle eiendeler</b>			
Utsatt skattefordel	2	116 600	11 000
<b>Sum immaterielle eiendeler</b>		<b>116 600</b>	<b>11 000</b>
<b>Varige driftsmidler</b>			
Tomter, bygninger o.a. fast eiendom	3		
Maskiner og anlegg	3	555 583	
<b>Sum varige driftsmidler</b>		<b>555 583</b>	
<b>Finansielle anleggsmidler</b>			
Lån til foretak i samme konsern	4		95 522
Investeringer i aksjer og andeler			23 106
Andre langsiktige fordringer	4		
<b>Sum finansielle anleggsmidler</b>			<b>118 628</b>
<b>Sum anleggsmidler</b>		<b>672 183</b>	<b>129 628</b>
<b>Omløpsmidler</b>			
<b>Varer</b>			
<b>Fordringer</b>			
Kundefordringer		3 193 369	6 867 365
Kundefordringer på selskap i samme konsern			700 572
Andre kortsiktige fordringer		66 831	137 722
Konsernfordringer	4		3 050 894
<b>Sum fordringer</b>		<b>3 260 200</b>	<b>10 756 553</b>
<b>Investeringer</b>			
Aksjer og andeler i foretak i samme konsern		25 500	
<b>Sum investeringer</b>		<b>25 500</b>	
<b>Bankinnskudd, kontanter og lignende</b>			
Bankinnskudd, kontanter o.l.	5	6 847 500	706 935
<b>Sum bankinnskudd, kontanter og lignende</b>		<b>6 847 500</b>	<b>706 935</b>



## Balanse

Beløp i: NOK	Note	2020	2019
Sum omløpsmidler		10 133 200	11 463 488
<b>SUM EIENDELER</b>		<b>10 805 383</b>	<b>11 593 116</b>
<b>BALANSE - EGENKAPITAL OG GJELD</b>			
<b>Egenkapital</b>			
<b>Innskutt egenkapital</b>			
Aksjekapital	6, 7	100 000	100 000
Overkurs	7	10 000	10 000
Annen innskutt egenkapital	7	2 379 697	2 379 697
<b>Sum innskutt egenkapital</b>		<b>2 489 697</b>	<b>2 489 697</b>
<b>Opptjent egenkapital</b>			
Annen egenkapital	7	1 627 600	-329 378
Udekket tap	7		
<b>Sum opptjent egenkapital</b>		<b>1 627 600</b>	<b>-329 378</b>
<b>Sum egenkapital</b>		<b>4 117 297</b>	<b>2 160 319</b>
<b>Gjeld</b>			
<b>Langsiktig gjeld</b>			
Utsatt skatt	2		
<b>Annen langsiktig gjeld</b>			
<b>Sum langsiktig gjeld</b>		<b>0</b>	<b>0</b>
<b>Kortsiktig gjeld</b>			
Leverandørgjeld		695 926	1 737 546
Betalbar skatt	2	697 591	
Skyldig offentlige avgifter		1 520 595	1 838 115
Kortsiktig konserngjeld	4		
Annen kortsiktig gjeld		3 773 975	5 857 136
<b>Sum kortsiktig gjeld</b>		<b>6 688 087</b>	<b>9 432 797</b>
<b>Sum gjeld</b>		<b>6 688 087</b>	<b>9 432 797</b>



## Balanse

<b>Beløp i: NOK</b>	<b>Note</b>	<b>2020</b>	<b>2019</b>
<b>SUM EGENKAPITAL OG GJELD</b>		<b>10 805 383</b>	<b>11 593 116</b>



## Brønnøysundregistrene

### ÅRSREGNSKAP FOR REGNSKAPSÅRET 2020 - GENERELL INFORMASJON

Journalnummer: 2021 541245

#### Enheten

Organisasjonsnummer: 996 081 540  
Organisasjonsform: Aksjeselskap  
Foretaksnavn: JCP PRAD AS  
Forretningsadresse: Akersbakken 10  
0172 OSLO

#### Regnskapsår

Årsregnskapets periode: 01.01.2020 - 31.12.2020

#### Konsern

Morselskap i konsern: Nei

#### Regnskapsregler

Regler for små foretak benyttet: Ja  
Benyttet ved utarbeidelsen av  
årsregnskapet til selskapet: Regnskapslovens alminnelige regler

#### Årsregnskapet fastsatt av kompetent organ

Bekreftet av representant for selskapet: Øystein Lasse Tynning  
Dato for fastsettelse av årsregnskapet: 04.05.2021

#### Grunnlag for avgivelse

År 2020: Årsregnskap er elektronisk innlevert.  
År 2019: Tall er hentet fra elektronisk innlevert årsregnskap fra 2020.

*Det er ikke krav til at årsregnskapet m.v. som sendes til Regnskapsregisteret er undertegnet. Kontrollen på at dette er utført ligger hos revisor/enhetens øverste organ. Sikkerheten ivaretas ved at innsender har rolle/rettighet for innsending av årsregnskapet via Altinn, og ved at det bekreftes at årsregnskapet er fastsatt av kompetent organ.*

Brønnøysundregistrene, 27.07.2021



Organisasjonsnr: 996 081 540  
JCP PRAD AS

## RESULTATREGNSKAP

Beløp i: NOK	Note	2020	2019
<b>RESULTATREGNSKAP</b>			
<b>Inntekter</b>			
Salgsinntekt	4	32 145 660	40 736 725
<b>Sum inntekter</b>		<b>32 145 660</b>	<b>40 736 725</b>
<b>Kostnader</b>			
Varekostnad	4	13 019 765	18 548 693
Lønnskostnad	1	14 094 258	21 311 047
Avskrivning av driftsmidler	3	9 417	
Annen driftskostnad	1	2 344 239	3 966 073
<b>Sum kostnader</b>		<b>29 467 679</b>	<b>43 825 813</b>
<b>Driftsresultat</b>		<b>2 677 981</b>	<b>-3 089 088</b>
<b>Finansinntekter og finanskostnader</b>			
Renteinntekt fra foretak i samme konsern		1 333	10 803
Annen renteinntekt		1 362	355
Annen finansinntekt		228	4 533
<b>Sum finansinntekter</b>		<b>2 923</b>	<b>15 691</b>
Nedskrivning av andre finansielle anleggsmidler		118 628	562
Rentekostnad til foretak i samme konsern			18 566
Annen rentekostnad		4 974	
Annen finanskostnad		8 333	4 706
<b>Sum finanskostnader</b>		<b>131 935</b>	<b>23 834</b>
<b>Netto finans</b>		<b>-129 013</b>	<b>-8 143</b>
<b>Ordinært resultat før skattekostnad</b>		<b>2 548 969</b>	<b>-3 097 232</b>
Skattekostnad på ordinært resultat	2	591 991	-677 331
<b>Ordinært resultat etter skattekostnad</b>		<b>1 956 978</b>	<b>-2 419 901</b>
<b>Årsresultat</b>		<b>1 956 978</b>	<b>-2 419 901</b>
<b>Årsresultat etter minoritetsinteresser</b>		<b>1 956 978</b>	<b>-2 419 901</b>
<b>Totalresultat</b>		<b>1 956 978</b>	<b>-2 419 901</b>
<b>Overføringer og disponeringer</b>			
Avsatt til annen egenkapital	7	1 956 978	



Overført fra annen egenkapital		-2 419 901
Sum overføringer og disponeringer	1 956 978	-2 419 901



Organisasjonsnr: 996 081 540  
JCP PRAD AS

## BALANSE

Beløp i: NOK	Note	2020	2019
<b>BALANSE - EIENDELER</b>			
<b>Anleggsmidler</b>			
<b>Immaterielle eiendeler</b>			
Utsatt skattefordel	2	116 600	11 000
<b>Sum immaterielle eiendeler</b>		<b>116 600</b>	<b>11 000</b>
<b>Varige driftsmidler</b>			
Tomter, bygninger o.a. fast eiendom	3		
Maskiner og anlegg	3	555 583	
<b>Sum varige driftsmidler</b>		<b>555 583</b>	
<b>Finansielle anleggsmidler</b>			
Lån til foretak i samme konsern	4		95 522
Investeringer i aksjer og andeler			23 106
Andre langsiktige fordringer	4		
<b>Sum finansielle anleggsmidler</b>			<b>118 628</b>
<b>Sum anleggsmidler</b>		<b>672 183</b>	<b>129 628</b>
<b>Omløpsmidler</b>			
<b>Varer</b>			
<b>Fordringer</b>			
Kundefordringer		3 193 369	6 867 365
Kundefordringer på selskap i samme konsern			700 572
Andre kortsiktige fordringer		66 831	137 722
Konsernfordringer	4		3 050 894
<b>Sum fordringer</b>		<b>3 260 200</b>	<b>10 756 553</b>
<b>Investeringer</b>			
Aksjer og andeler i foretak i samme konsern		25 500	
<b>Sum investeringer</b>		<b>25 500</b>	
<b>Bankinnskudd, kontanter og lignende</b>			
Bankinnskudd, kontanter o. l.	5	6 847 500	706 935
<b>Sum bankinnskudd, kontanter og lignende</b>		<b>6 847 500</b>	<b>706 935</b>
<b>Sum omløpsmidler</b>		<b>10 133 200</b>	<b>11 463 488</b>



<b>SUM EIENDELER</b>		<b>10 805 383</b>	<b>11 593 116</b>
<b>BALANSE - EGENKAPITAL OG GJELD</b>			
<b>Egenkapital</b>			
<b>Innskutt egenkapital</b>			
Aksjekapital	6, 7	100 000	100 000
Overkurs	7	10 000	10 000
Annen innskutt egenkapital	7	2 379 697	2 379 697
<b>Sum innskutt egenkapital</b>		<b>2 489 697</b>	<b>2 489 697</b>
<b>Opptjent egenkapital</b>			
Annen egenkapital	7	1 627 600	-329 378
Udekket tap	7		
<b>Sum opptjent egenkapital</b>		<b>1 627 600</b>	<b>-329 378</b>
<b>Sum egenkapital</b>		<b>4 117 297</b>	<b>2 160 319</b>
<b>Gjeld</b>			
<b>Langsiktig gjeld</b>			
Utsatt skatt	2		
<b>Annen langsiktig gjeld</b>			
<b>Sum langsiktig gjeld</b>		<b>0</b>	<b>0</b>
<b>Kortsiktig gjeld</b>			
Leverandørgjeld		695 926	1 737 546
Betalbar skatt	2	697 591	
Skyldig offentlige avgifter		1 520 595	1 838 115
Kortsiktig konserngjeld	4		
Annen kortsiktig gjeld		3 773 975	5 857 136
<b>Sum kortsiktig gjeld</b>		<b>6 688 087</b>	<b>9 432 797</b>
<b>Sum gjeld</b>		<b>6 688 087</b>	<b>9 432 797</b>
<b>SUM EGENKAPITAL OG GJELD</b>		<b>10 805 383</b>	<b>11 593 116</b>



Organisasjonsnr: 996 081 540  
JCP PRAD AS

NOTEOPPLYSNINGER - SELSKAP - alle poster oppgitt i hele tall

Note

Antall årsverk i regnskapsåret

Virksomheten har hatt følgende antall årsverk:  
17.00



BDO AS  
Munkedamsveien 45  
Postboks 1704 Vika  
0121 Oslo

## Uavhengig revisors beretning

Til generalforsamlingen i Jcp Prad AS

Uttalelse om revisjonen av årsregnskapet

### Konklusjon

---

Vi har revidert årsregnskapet til Jcp Prad AS.

Årsregnskapet består av:

- Balanse per 31. desember 2020
- Resultatregnskap for 2020
- Noter til årsregnskapet, herunder et sammendrag av viktige regnskapsprinsipper.

Etter vår mening:

Er årsregnskapet avgitt i samsvar med lov og forskrifter og gir et rettviseende bilde av selskapets finansielle stilling per 31. desember 2020 og av dets resultater for regnskapsåret avsluttet per denne datoen i samsvar med regnskapslovens regler og god regnskapsskikk i Norge.

### Grunnlag for konklusjonen

---

Vi har gjennomført revisjonen i samsvar med lov, forskrift og god revisjonsskikk i Norge, herunder de internasjonale revisjonsstandardene International Standards on Auditing (ISA-ene). Våre oppgaver og plikter i henhold til disse standardene er beskrevet i Revisors oppgaver og plikter ved revisjon av årsregnskapet. Vi er uavhengige av selskapet slik det kreves i lov og forskrift, og har overholdt våre øvrige etiske forpliktelser i samsvar med disse kravene. Etter vår oppfatning er innhentet revisjonsbevis tilstrekkelig og hensiktsmessig som grunnlag for vår konklusjon.

### Styret og daglig leders ansvar for årsregnskapet

---

Styret og daglig leder (ledelsen) er ansvarlig for å utarbeide årsregnskapet i samsvar med lov og forskrifter, herunder for at det gir et rettviseende bilde i samsvar med regnskapslovens regler og god regnskapsskikk i Norge. Ledelsen er også ansvarlig for slik internkontroll som den finner nødvendig for å kunne utarbeide et årsregnskap som ikke inneholder vesentlig feilinformasjon, verken som følge av misligheter eller utilsiktede feil.

Ved utarbeidelsen av årsregnskapet må ledelsen ta standpunkt til selskapets evne til fortsatt drift og opplyse om forhold av betydning for fortsatt drift. Forutsetningen om fortsatt drift skal legges til grunn for årsregnskapet så lenge det ikke er sannsynlig at virksomheten vil bli avviklet.

### Revisors oppgaver og plikter ved revisjonen av årsregnskapet

---

Vårt mål er å oppnå betryggende sikkerhet for at årsregnskapet som helhet ikke inneholder vesentlig feilinformasjon, verken som følge av misligheter eller utilsiktede feil, og å avgi en revisjonsberetning som inneholder vår konklusjon. Betryggende sikkerhet er en høy grad av sikkerhet, men ingen garanti for at en revisjon utført i samsvar med lov, forskrift og god revisjonsskikk i Norge, herunder ISA-ene, alltid vil avdekke vesentlig feilinformasjon som eksisterer. Feilinformasjon kan oppstå som følge av misligheter eller utilsiktede feil. Feilinformasjon blir vurdert som vesentlig dersom den enkeltvis eller samlet med rimelighet kan forventes å påvirke økonomiske beslutninger som brukerne foretar basert på årsregnskapet.



For videre beskrivelse av revisors oppgaver og plikter vises det til:  
<https://revisorforeningen.no/revisjonsberetninger>

#### Uttalelse om andre lovmessige krav

##### Konklusjon om registrering og dokumentasjon

Basert på vår revisjon av årsregnskapet som beskrevet ovenfor, og kontrollhandlinger vi har funnet nødvendig i henhold til internasjonal standard for attestasjonsoppdrag (ISAE) 3000 «Attestasjonsoppdrag som ikke er revisjon eller forenklet revisorkontroll av historisk finansiell informasjon», mener vi at ledelsen har oppfylt sin plikt til å sørge for ordentlig og oversiktlig registrering og dokumentasjon av selskapets regnskapsopplysninger i samsvar med lov og god bokføringsskikk i Norge.

BDO AS

Tommy Benum  
statsautorisert revisor  
(elektronisk signert)

Pemneo Dokumentnøkkel: ZTU6W-6VY08-NFT5D-WAU00-JB2BL-YKN14



# PENNEO

Signaturene i dette dokumentet er juridisk bindende. Dokument signert med "Penneo"™ - sikker digital signatur.  
De signerende parter sin identitet er registrert, og er listet nedenfor.

"Med min signatur bekrefter jeg alle datoer og innholdet i dette dokument."

## Tommy Benum

Partner

På vegne av: BDO AS

Serienummer: 9578-5997-4-292558

IP: 188.95.xxx.xxx

2021-06-30 13:54:33Z



Penneo Dokumentnøkkel: ZTU6W-6VY08-NFT5D-WAU00-JB2BL-YKNW4

Dokumentet er signert digitalt, med **Penneo.com**. Alle digitale signatur-data i dokumentet er sikret og validert av den datamaskin-utregnede hash-verdien av det opprinnelige dokument. Dokumentet er låst og tids-stemplet med et sertifikat fra en betrodd tredjepart. All kryptografisk bevis er integrert i denne PDF, for fremtidig validering (hvis nødvendig).

### Hvordan bekrefter at dette dokumentet er originalen?

Dokumentet er beskyttet av ett Adobe CDS sertifikat. Når du åpner dokumentet i

Adobe Reader, skal du kunne se at dokumentet er sertifisert av **Penneo e-signature service <penneo@penneo.com>**. Dette garanterer at innholdet i dokumentet ikke har blitt endret.

Det er lett å kontrollere de kryptografiske beviser som er lokalisert inne i dokumentet, med Penneo validator - <https://penneo.com/validate>



## Årsregnskap 2020 JCP PRAD AS

---

Organisasjonsnr: 996 081 540



## Resultatregnskap

### JCP PRAD AS

Driftsinntekter og driftskostnader	Note	2020	2019
Salgsinntekt	4	32 145 660	40 736 725
<b>Sum driftsinntekter</b>		<b>32 145 660</b>	<b>40 736 725</b>
Varekostnad	4	13 019 765	18 548 693
Lønnskostnad	1	14 094 258	21 311 047
Avskrivning av driftsmidler	3	9 417	0
Annen driftskostnad	1	2 344 239	3 966 073
<b>Sum driftskostnader</b>		<b>29 467 679</b>	<b>43 825 813</b>
<b>Driftsresultat</b>		<b>2 677 981</b>	<b>-3 089 088</b>
<b>Finansinntekter og finanskostnader</b>			
Renteinntekt fra foretak i samme konsern		1 333	10 803
Annen renteinntekt		1 362	355
Annen finansinntekt		228	4 533
Nedskrivning av andre finansielle anleggsmidler		118 628	562
Rentekostnad til foretak i samme konsern		0	18 566
Annen rentekostnad		4 974	0
Annen finanskostnad		8 333	4 706
<b>Resultat av finansposter</b>		<b>-129 013</b>	<b>-8 143</b>
<b>Ordinært resultat før skattekostnad</b>		<b>2 548 969</b>	<b>-3 097 232</b>
Skattekostnad på ordinært resultat	2	591 991	-677 331
<b>Årsresultat</b>		<b>1 956 978</b>	<b>-2 419 901</b>
<b>Overføringer</b>			
Avsatt til annen egenkapital	7	1 956 978	0
Overført fra annen egenkapital		0	2 419 901
<b>Sum overføringer</b>		<b>1 956 978</b>	<b>-2 419 901</b>








**Balanse**  
**JCP PRAD AS**

Eiendeler	Note	2020	2019
<b>Anleggsmidler</b>			
Immaterielle eiendeler			
Utsatt skattefordel	2	116 600	11 000
<b>Sum immaterielle eiendeler</b>		<b>116 600</b>	<b>11 000</b>
Varige driftsmidler			
Maskiner og anlegg	3	555 583	0
<b>Sum varige driftsmidler</b>		<b>555 583</b>	<b>0</b>
Finansielle anleggsmidler			
Lån til foretak i samme konsern	4	0	95 522
Investeringer i aksjer og andeler		0	23 106
<b>Sum finansielle anleggsmidler</b>		<b>0</b>	<b>118 628</b>
<b>Sum anleggsmidler</b>		<b>672 183</b>	<b>129 628</b>
<b>Omløpsmidler</b>			
Fordringer			
Kundefordringer		3 193 369	6 867 365
Kundefordringer på selskap i samme konsern		0	700 572
Andre kortsiktige fordringer		66 831	137 722
Konsernfordringer	4	0	3 050 894
<b>Sum fordringer</b>		<b>3 260 200</b>	<b>10 756 553</b>
Investeringer			
Aksjer og andeler i foretak i samme konsern		25 500	0
<b>Sum investeringer</b>		<b>25 500</b>	<b>0</b>
Bankinnskudd, kontanter o.l			
Bankinnskudd, kontanter o.l.	5	6 847 500	706 935
<b>Sum bankinnskudd, kontanter o.l</b>		<b>6 847 500</b>	<b>706 935</b>
<b>Sum omløpsmidler</b>		<b>10 133 200</b>	<b>11 463 488</b>
<b>Sum eiendeler</b>		<b>10 805 383</b>	<b>11 593 116</b>

**Balanse**  
**JCP PRAD AS**

Egenkapital og gjeld	Note	2020	2019
<b>Egenkapital</b>			
Innskutt egenkapital			
Aksjekapital	6, 7	100 000	100 000
Overkurs	7	10 000	10 000
Annen innskutt egenkapital	7	2 379 697	2 379 697
<b>Sum innskutt egenkapital</b>		<b>2 489 697</b>	<b>2 489 697</b>
Opptjent egenkapital			
Annen egenkapital	7	1 627 600	-329 378
<b>Sum opptjent egenkapital</b>		<b>1 627 600</b>	<b>-329 378</b>
<b>Sum egenkapital</b>		<b>4 117 297</b>	<b>2 160 319</b>
<b>Gjeld</b>			
Kortsiktig gjeld			
Leverandørgjeld		695 926	1 275 753
Leverandørgjeld til selskap i samme konsern		0	461 793
Betalbar skatt	2	697 591	0
Skyldig offentlige avgifter		1 520 595	1 838 115
Annen kortsiktig gjeld		3 773 975	5 857 136
<b>Sum kortsiktig gjeld</b>		<b>6 688 087</b>	<b>9 432 797</b>
<b>Sum gjeld</b>		<b>6 688 087</b>	<b>9 432 797</b>
<b>Sum egenkapital og gjeld</b>		<b>10 805 383</b>	<b>11 593 116</b>

Oslo 4 mai 2021  
Styret i JCP PRAD AS  
Øystein Lasse Tynning  
styretleder  
Jarle Maarud Ring  
styremedlem  
Stian Karlsen  
styremedlem  
Lars Terje Grorud  
styremedlem/daglig leder  
Martin Pira  
Victoria Allan  
Christian Kruse  
Camilla Jeanett Nørbech Hovind  
Lars Eia Kirkholm  
daglig leder



## Noter til regnskapet 2020

### Regnskapsprinsipper

Årsregnskapet er satt opp i samsvar med regnskapsloven og god regnskapskikk for små foretak og under antakelse om fortsatt drift.

### Salgsinntekter

Inntektsføring ved salg av varer og tjenester skjer på leveringstidspunktet. Eventene inntektsføres etterhvert som de leveres. Hovedvekten av inntekter er fra Norge.

### Klassifisering og vurdering av balanseposter

Eiendeler bestemt til varig eie eller bruk er klassifisert som anleggsmidler. Anleggsmidler er vurdert til anskaffelseskost. Omløpsmidler og kortsiktig gjeld omfatter normalt poster som forfaller til betaling innen ett år etter balansedagen, samt poster som knytter seg til varekretsløpet. Omløpsmidler vurderes til laveste verdi av anskaffelseskost og antatt virkelig verdi. Fordringer klassifiseres som omløpsmidler hvis de skal tilbakebetales i løpet av ett år. For gjeld er analoge kriterier lagt til grunn. Første års avdrag på langsiktige fordringer og langsiktig gjeld klassifiseres likevel ikke som omløpsmiddel og kortsiktig gjeld. Enkelte poster er vurdert etter andre regler. Postene det gjelder vil være blant de postene som omhandles nedenfor.

### Investeringer i andre selskaper

Kostmetoden brukes som prinsipp for investeringer i andre selskaper. Kostprisen økes når midler tilføres ved kapitalutvidelse, eller når det gis konsernbidrag til datterselskap. Mottatte utdelinger resultatføres i utgangspunktet som inntekt. Utbytte/konsernbidrag fra datterselskap regnskapsføres det samme året som datterselskapet avsetter beløpet. Utbytte fra andre selskaper regnskapsføres som finansinntekt når utbyttet er vedtatt. Investeringene blir nedskrevet til virkelig verdi dersom verdifallet ikke er forbigående.

### Fordringer

Kundefordringer og andre fordringer er oppført i balansen til pålydende etter fradrag for avsetning til forventet tap. Avsetning for tap gjøres på grunnlag av individuelle vurderinger av de enkelte fordringene. I tillegg gjøres det for øvrige kundefordringer en uspesifisert avsetning for å dekke antatt tap.

### Skatt

Skattekostnaden i resultatregnskapet omfatter både periodens betalbare skatt og endring i utsatt skatt. Utsatt skatt beregnes med 22 % på grunnlag av de midlertidige forskjeller som eksisterer mellom regnskapsmessige og skattemessige verdier, samt eventuelt ligningsmessig underskudd til fremføring ved utgangen av regnskapsåret. Skatteøkende og skattereduserende midlertidige forskjeller som reverserer eller kan reversere i samme periode er utlignet og nettoført.

Regnskapsprinsippene er ellers nærmere omtalt i de tilhørende noter til de enkelte regnskapspostene.

JCP PRAD AS inngår i konsernregnskapet til Gjeine Holding AS, som har forretningskontor i Oslo. Konsernregnskapet fås utlevert ved henvendelse til Gjeine Holding AS, Akersbakken 10, 0172 Oslo.



## Noter til regnskapet 2020

Note 1 Lønnskostnader, antall ansatte, godtgjørelser, lån til ansatte mm.

Lønnskostnader	2020	2019
Lønninger	11 419 373	17 095 105
Arbeidsgiveravgift	1 599 186	2 491 593
Pensjonskostnader	542 058	717 686
Andre ytelser	533 641	1 006 663
<b>Sum</b>	<b>14 094 258</b>	<b>21 311 047</b>

Gjennomsnittlig antall årsverk sysselsatt i regnskapsåret 17,2 25

### Pensjon

Selskapet har inngått pensjonsordning for de ansatte i henhold til lov om tjenstepensjon.

### Ytelser til ledende personer

#### Daglig leder

Lønn	271 488
Annen godtgjørelse	0
<b>Sum</b>	<b>271 488</b>

Det er ikke gitt lån/sikkerhetsstillelse til daglig leder, styrets leder eller andre nærstående parter.

Fungerende daglig leder har vært lønnet fra JCP Event AS gjennom 2020. Total sum kostnadsført er fellesfunksjoner personell for fungerende daglig leder.

### Revisor

Kostnadsført honorar til revisor for 2020 utgjør kr 78 100 ekskl. mva.

Lovpålagt revisjon	50 000
Utarbeidelse av årsregnskap og skattemelding	19 500
Annen bistand	13 600
Periodisering	-5 000
<b>Sum honorar til revisor</b>	<b>78 100</b>



## Noter til regnskapet 2020

### Note 2 Skatt

	2020	2019
<b>Årets skattekostnad</b>		
Resultatført skatt på ordinært resultat:		
Betalbar skatt	697 591	0
Endring i utsatt skattefordel	-105 600	-677 331
<b>Skattekostnad ordinært resultat</b>	<b>591 991</b>	<b>-677 331</b>
<b>Skattepliktig inntekt:</b>		
Ordinært resultat før skatt	2 548 969	-3 097 232
Permanente forskjeller	141 899	18 456
Endring i midlertidige forskjeller	480 000	27 882
Mottatt konsernbidrag	0	3 050 894
<b>Skattepliktig inntekt</b>	<b>3 170 868</b>	<b>0</b>
<b>Betalbar skatt i balansen:</b>		
Betalbar skatt på årets resultat	697 591	-671 197
Betalbar skatt på mottatt konsernbidrag	0	671 197
<b>Sum betalbar skatt i balansen</b>	<b>697 591</b>	<b>0</b>

Skatteeffekten av midlertidige forskjeller som har gitt opphav til utsatt skatt og utsatte skattefordeler, spesifisert på typer av midlertidige forskjeller

	2020	2019	Endring
Fordringer	-50 000	-50 000	0
Avsetninger mv	-480 000	0	480 000
<b>Sum</b>	<b>-530 000</b>	<b>-50 000</b>	<b>480 000</b>
<b>Grunnlag for utsatt skattefordel</b>	<b>-530 000</b>	<b>-50 000</b>	<b>480 000</b>
<b>Utsatt skattefordel (22 %)</b>	<b>-116 600</b>	<b>-11 000</b>	<b>105 600</b>



## Noter til regnskapet 2020

### Note 3 Varige driftsmidler

	Anskaffelse bil	Totalt
Anskaffelseskost pr. 1.1.	0	0
Tilgang	565 000	565 000
<u>Avgang</u>	<u>0</u>	<u>0</u>
<b>Anskaffelseskost 31.12</b>	<b>565 000</b>	<b>565 000</b>
Akk. av-/nedskrivninger 31.12	9 417	9 417
<b>Balanseført verdi 31.12</b>	<b>555 583</b>	<b>555 583</b>
<b>Årets avskrivninger</b>	<b>9 417</b>	<b>9 417</b>
Avskrivningssats	20 %	
Økonomisk levetid	5 år	

Selskapet benytter seg av lineære avskrivninger.



## Noter til regnskapet 2020

### Note 4 Fordringer, gjeld, pantstillelser og garantier m.v.

	2020	2019
Fordringer med forfall senere enn ett år	0	95 522
Langsiktig gjeld med forfall senere enn fem år	0	0

### Spesifikasjon av konsern mellomværende og interne transaksjoner

	2020	2019
Langsiktige fordringer konsernselskap	0	95 522
Kortsiktige fordringer konsernselskap	54 969	461 793
Langsiktige gjeld konsernselskap	0	0
Kortsiktige gjeld konsernselskap	27 539	690 632
Internt salg	2 273 852	4 327 724
Internt kjøp	3 999 398	1 957 954

Som sikkerhet for innvilget kassekreditt og flerkonto er det stilt sikkerhet i:

Pant	Pålydende	Panteier/kausjonist
Selvskyldnerkausjon flerkonto kreditt	11 000 000	Just Cruzin' Production AS

### Note 5 Bundne midler

	2020	2019
I posten inngår bundne bankinnskudd med kr	429 020	706 935

### Note 6 Antall aksjer, aksjeeiere mm.

Aksjekapitalen i JCP PRAD AS per 31.12.2020 består av følgende:

Aksjekapital	Antall	Pålydende	Balanseført
Ordinære aksjer	1 000	100,00	100 000

Aksjonærer:	Antall aksjer	Eierandel / Stemmeandel
Just Cruzin' Production AS	510	51,0 %
Lars Terje Grorud	140	14,0 %
Lars Eia Kirkholm	140	14,0 %
Martin Pira	140	14,0 %
Camilla Jeanett Nørbech Hovind	50	5 %
Victoria Allan	10	1 %
Christian Kruse	10	1 %
<b>Totalt antall aksjer</b>	<b>1 000</b>	<b>100 %</b>

JCP PRAD AS

Side 9



## Noter til regnskapet 2020

Følgende aksjonærer sitter også i styret i selskapet:

Lars Terje Grorud har eierinteresser gjennom sitt eierskap i Just Cruzin' Production AS. Lars Terje Grorud er styremedlem.

Øystein Lasse Tynning og Stian Karlsen har eierinteresser gjennom sitt eierskap i Gjeine Holding AS, som er morselskap til Just Cruzin' Production AS. Øystein Lasse Tynning er styreleder i selskapet og Stian Karlsen er styremedlem.

### Note 7 Egenkapital

	Aksjekapital	Overkurs	Annen innskutt egenkapital	Annen EK	Udekket tap	Sum egenkapital
Egenkapital pr. 01.01	100 000	10 000	2 379 697	0	-329 378	2 160 319
Årets resultat				1 627 600	329 378	1 956 978
Mottatt konsernbidrag			0		0	0
<b>Egenkapital pr 31.12</b>	<b>100 000</b>	<b>10 000</b>	<b>2 379 697</b>	<b>1 627 600</b>	<b>0</b>	<b>4 117 297</b>

Annen innskutt egenkapital gjelder konsernbidrag mottatt fra morselskap Gjeine Holding AS 2019.

### Note 8 Fortsatt drift

Covid-19 har ikke hatt vesentlig betydning i regnskapsåret. Pandemien anses etter dette ikke å ha skapt vesentlig usikkerhet om foretakets evne til fortsatt drift. Årsregnskapet er derfor avlagt under forutsetning om fortsatt drift.