



## ÅRSREGNSKAPET FOR REGNSKAPSÅRET 2023 - GENERELL INFORMASJON

### Enheten

Organisasjonsnummer:	925 508 918
Organisasjonsform:	Aksjeselskap
Foretaksnavn:	FJORDEN ELECTRA AS
Forretningsadresse:	Blåbærstien 39C 1456 NESODDTANGEN

### Regnskapsår

Årsregnskapets periode:	01.01.2023 - 31.12.2023
-------------------------	-------------------------

### Konsern

Morselskap i konsern:	Ja
Konsernregnskap lagt ved:	Nei

### Regnskapsregler

Regler for små foretak benyttet:	Ja
Benyttet ved utarbeidelsen av årsregnskapet til selskapet:	Regnskapslovens alminnelige regler

### Årsregnskapet fastsatt av kompetent organ

Bekreftet av representant for selskapet:	Victor Henning
Dato for fastsettelse av årsregnskapet:	23.06.2024

### Grunnlag for avgivelse

År 2023: Årsregnskapet er elektronisk innlevert
År 2022: Tall er hentet fra elektronisk innlevert årsregnskap fra 2023

*Det er ikke krav til at årsregnskapet m.v. som sendes til Regnskapsregisteret er undertegnet. Kontrollen på at dette er utført ligger hos revisor/enhetens øverste organ. Sikkerheten ivaretas ved at innsender har rolle/rettighet for innsending av årsregnskapet via Altinn, og ved at det bekreftes at årsregnskapet er fastsatt av kompetent organ.*

Brønnøysundregistrene, 27.11.2025



## Resultatregnskap

Beløp i: NOK	Note	2023	2022
<b>RESULTATREGNSKAP</b>			
<b>Inntekter</b>			
Salgsinntekt		18 624 379	2 669 150
<b>Sum inntekter</b>		<b>18 624 379</b>	<b>2 669 150</b>
<b>Kostnader</b>			
Varekostnad	2	10 032 985	3 587 328
Avskrivning av driftsmidler og immaterielle eiendeler	3	1 411 680	1 178 351
Annen driftskostnad		8 590 838	4 461 315
<b>Sum kostnader</b>	4	<b>20 035 504</b>	<b>9 226 994</b>
<b>Driftsresultat</b>		<b>-1 411 124</b>	<b>-6 557 844</b>
<b>Finansinntekter og finanskostnader</b>			
Annen renteinntekt		1 492 368	118 912
Annen finansinntekt		150 571	589 930
<b>Sum finansinntekter</b>		<b>1 642 939</b>	<b>708 842</b>
Annen rentekostnad		252 445	615
Annen finanskostnad		174 368	417 244
<b>Sum finanskostnader</b>		<b>426 814</b>	<b>417 859</b>
<b>Netto finans</b>		<b>1 216 126</b>	<b>290 983</b>
<b>Ordinært resultat før skattekostnad</b>		<b>-194 999</b>	<b>-6 266 861</b>
<b>Ordinært resultat etter skattekostnad</b>		<b>-194 999</b>	<b>-6 266 861</b>
<b>Årsresultat</b>	5	<b>-194 999</b>	<b>-6 266 861</b>
<b>Årsresultat etter minoritetsinteresser</b>		<b>-194 999</b>	<b>-6 266 861</b>
<b>Totalresultat</b>		<b>-194 999</b>	<b>-6 266 861</b>
<b>Overføringer og disponeringer</b>			
Ekstraordinært utbytte		547 601	
Udekket tap		-742 600	-6 266 861



## Resultatregnskap

<b>Beløp i: NOK</b>	<b>Note</b>	<b>2023</b>	<b>2022</b>
Sum overføringer og disponeringer		-194 999	-6 266 861



## Balanse

Beløp i: NOK	Note	2023	2022
<b>BALANSE - EIENDELER</b>			
<b>Anleggsmidler</b>			
<b>Immaterielle eiendeler</b>			
Utvikling	6	11 751 361	11 429 661
Konsesjoner, patenter o.l.		126 454	126 454
<b>Sum immaterielle eiendeler</b>		<b>11 877 814</b>	<b>11 556 115</b>
<b>Varige driftsmidler</b>			
Tomter, bygninger o.a. fast eiendom	3		
Maskiner og anlegg	3		
Skip og flytende installasjoner	3		
Driftsløsøre, inventar o.a. utstyr	3	56 306	102 229
<b>Sum varige driftsmidler</b>	3	<b>56 306</b>	<b>102 229</b>
<b>Finansielle anleggsmidler</b>			
Investering i datterselskap		2 007	882
Andre langsiktige fordringer		821 473	7 341
<b>Sum finansielle anleggsmidler</b>		<b>823 480</b>	<b>8 223</b>
<b>Sum anleggsmidler</b>		<b>12 757 601</b>	<b>11 666 567</b>
<b>Omløpsmidler</b>			
<b>Varer</b>			
<b>Sum varer</b>		<b>836 149</b>	<b>3 595 027</b>
<b>Fordringer</b>			
Kundefordringer		452 079	
Andre kortsiktige fordringer	7	955 231	693 513
Konsernfordringer		166 315	1 925 653
<b>Sum fordringer</b>		<b>1 573 625</b>	<b>2 619 167</b>
<b>Bankinnskudd, kontanter og lignende</b>			
Bankinnskudd, kontanter o.l.		751 321	1 049 899
<b>Sum bankinnskudd, kontanter og lignende</b>		<b>751 321</b>	<b>1 049 899</b>
<b>Sum omløpsmidler</b>		<b>3 161 095</b>	<b>7 264 092</b>



## Balanse

Beløp i: NOK	Note	2023	2022
<b>SUM EIENDELER</b>		<b>15 918 696</b>	<b>18 930 659</b>
<b>BALANSE - EGENKAPITAL OG GJELD</b>			
<b>Egenkapital</b>			
<b>Innskutt egenkapital</b>			
Aksjekapital	8	168 518	101 000
Beholdning av egne aksjer	8		
Overkurs		10 129 977	599 000
Annen innskutt egenkapital		2 037 384	15 388 236
<b>Sum innskutt egenkapital</b>		<b>12 335 879</b>	<b>16 088 236</b>
<b>Opptjent egenkapital</b>			
Annen egenkapital	9		
Udekket tap			9 628 881
<b>Sum opptjent egenkapital</b>			<b>-9 628 881</b>
<b>Sum egenkapital</b>	5	<b>12 335 879</b>	<b>6 459 355</b>
<b>Gjeld</b>			
<b>Langsiktig gjeld</b>			
<b>Annen langsiktig gjeld</b>			
Gjeld til kredittinstitusjoner			1 500 000
Langsiktig konserngjeld		2 028 160	
<b>Sum annen langsiktig gjeld</b>		<b>2 028 160</b>	<b>1 500 000</b>
<b>Sum langsiktig gjeld</b>		<b>2 028 160</b>	<b>1 500 000</b>
<b>Kortsiktig gjeld</b>			
Leverandørgjeld		454 828	572 555
Utbytte	10	547 601	
Annen kortsiktig gjeld		552 228	10 398 750
<b>Sum kortsiktig gjeld</b>		<b>1 554 657</b>	<b>10 971 304</b>
<b>Sum gjeld</b>		<b>3 582 817</b>	<b>12 471 304</b>



## Balanse

<b>Beløp i: NOK</b>	<b>Note</b>	<b>2023</b>	<b>2022</b>
<b>SUM EGENKAPITAL OG GJELD</b>		<b>15 918 696</b>	<b>18 930 659</b>



## Brønnøysundregistrene

### ÅRSREGNSKAP FOR REGNSKAPSÅRET 2023 - GENERELL INFORMASJON

Journalnummer: 2025 304479

#### Enheten

Organisasjonsnummer: 925 508 918  
Organisasjonsform: Aksjeselskap  
Foretaksnavn: FJORDEN ELECTRA AS  
Forretningsadresse: Blåbærstien 39C  
1456 NESODDTANGEN

#### Regnskapsår

Årsregnskapets periode: 01.01.2023 - 31.12.2023

#### Konsern

Morselskap i konsern: Ja  
Konsernregnskap lagt ved: Nei

#### Regnskapsregler

Regler for små foretak benyttet: Ja  
Benyttet ved utarbeidelsen av  
årsregnskapet til selskapet: Regnskapslovens alminnelige regler

#### Årsregnskapet fastsatt av kompetent organ

Bekreftet av representant for selskapet: Victor Henning  
Dato for fastsettelse av årsregnskapet: 23.06.2024

#### Revisjon

Selskapet har besluttet at årsregnskapet  
ikke skal revideres: Ja  
Årsregnskapet er utarbeidet av ekstern  
autorisert regnskapsfører: Ja  
Ekstern autorisert regnskapsfører har i  
løpet av regnskapsåret bistått ved den  
løpende regnskapsføringen eller utført  
andre tjenester for selskapet enn å  
utarbeide årsregnskapet: Ja

#### Grunnlag for avgivelse

År 2023: Årsregnskap er elektronisk innlevert.  
År 2022: Tall er hentet fra elektronisk innlevert årsregnskap fra 2023.

*Det er ikke krav til at årsregnskapet m.v. som sendes til Regnskapsregisteret er undertegnet. Kontrollen på at dette er utført ligger hos revisor/enhetens øverste organ. Sikkerheten ivaretas ved at innsender har rolle/rettighet for innsending av årsregnskapet via Altinn, og ved at det bekreftes at årsregnskapet er fastsatt av kompetent organ.*

Brønnøysundregistrene, 20.02.2025

---

Brønnøysundregistrene  
Postadresse: Postboks 900, 8910 Brønnøysund  
Telefon: 75 00 75 00  
E-post: firmapost@brreg.no Internett: www.brreg.no  
Organisasjonsnummer: 974 760 673



Organisasjonsnr: 925 508 918  
FJORDEN ELECTRA AS

## RESULTATREGNSKAP

<b>Beløp i: NOK</b>	<b>Note</b>	<b>2023</b>	<b>2022</b>
<b>RESULTATREGNSKAP</b>			
<b>Inntekter</b>			
Salgsinntekt		18 624 379	2 669 150
<b>Sum inntekter</b>		<b>18 624 379</b>	<b>2 669 150</b>
<b>Kostnader</b>			
Varekostnad	2	10 032 985	3 587 328
Avskrivning av driftsmidler og immaterielle eiendeler	3	1 411 680	1 178 351
Annen driftskostnad		8 590 838	4 461 315
<b>Sum kostnader</b>	4	<b>20 035 504</b>	<b>9 226 994</b>
<b>Driftsresultat</b>		<b>-1 411 124</b>	<b>-6 557 844</b>
<b>Finansinntekter og finanskostnader</b>			
Annen renteinntekt		1 492 368	118 912
Annen finansinntekt		150 571	589 930
<b>Sum finansinntekter</b>		<b>1 642 939</b>	<b>708 842</b>
Annen rentekostnad		252 445	615
Annen finanskostnad		174 368	417 244
<b>Sum finanskostnader</b>		<b>426 814</b>	<b>417 859</b>
<b>Netto finans</b>		<b>1 216 126</b>	<b>290 983</b>
<b>Ordinært resultat før skattekostnad</b>		<b>-194 999</b>	<b>-6 266 861</b>
<b>Ordinært resultat etter skattekostnad</b>		<b>-194 999</b>	<b>-6 266 861</b>
<b>Årsresultat</b>	5	<b>-194 999</b>	<b>-6 266 861</b>
<b>Årsresultat etter minoritetsinteresser</b>		<b>-194 999</b>	<b>-6 266 861</b>
<b>Totalresultat</b>		<b>-194 999</b>	<b>-6 266 861</b>
<b>Overføringer og disponeringer</b>			
Ekstraordinært utbytte		547 601	
Udekket tap		-742 600	-6 266 861
<b>Sum overføringer og disponeringer</b>		<b>-194 999</b>	<b>-6 266 861</b>



Organisasjonsnr: 925 508 918  
FJORDEN ELECTRA AS

## BALANSE

<u>Beløp i: NOK</u>	<u>Note</u>	<u>2023</u>	<u>2022</u>
<b>BALANSE - EIENDELER</b>			
<b>Anleggsmidler</b>			
<b>Immaterielle eiendeler</b>			
Utvikling	6	11 751 361	11 429 661
Konsesjoner, patenter o.l.		126 454	126 454
<b>Sum immaterielle eiendeler</b>		<b>11 877 814</b>	<b>11 556 115</b>
<b>Varige driftsmidler</b>			
Tomter, bygninger o.a. fast eiendom	3		
Maskiner og anlegg	3		
Skip og flytende installasjoner	3		
Driftsløsøre, inventar o. a. utstyr	3	56 306	102 229
<b>Sum varige driftsmidler</b>	<b>3</b>	<b>56 306</b>	<b>102 229</b>
<b>Finansielle anleggsmidler</b>			
Investering i datterselskap		2 007	882
Andre langsiktige fordringer		821 473	7 341
<b>Sum finansielle anleggsmidler</b>		<b>823 480</b>	<b>8 223</b>
<b>Sum anleggsmidler</b>		<b>12 757 601</b>	<b>11 666 567</b>
<b>Omløpsmidler</b>			
<b>Varer</b>			
<b>Sum varer</b>		<b>836 149</b>	<b>3 595 027</b>
<b>Fordringer</b>			
Kundefordringer		452 079	
Andre kortsiktige fordringer	7	955 231	693 513
Konsernfordringer		166 315	1 925 653
<b>Sum fordringer</b>		<b>1 573 625</b>	<b>2 619 167</b>
<b>Bankinnskudd, kontanter og lignende</b>			
Bankinnskudd, kontanter o. l.		751 321	1 049 899
<b>Sum bankinnskudd, kontanter og lignende</b>		<b>751 321</b>	<b>1 049 899</b>
<b>Sum omløpsmidler</b>		<b>3 161 095</b>	<b>7 264 092</b>
<b>SUM EIENDELER</b>		<b>15 918 696</b>	<b>18 930 659</b>



## BALANSE - EGENKAPITAL OG GJELD

### Egenkapital

#### Innskutt egenkapital

Aksjekapital	8	168 518	101 000
Beholdning av egne aksjer	8		
Overkurs		10 129 977	599 000
Annen innskutt egenkapital		2 037 384	15 388 236
<b>Sum innskutt egenkapital</b>		<b>12 335 879</b>	<b>16 088 236</b>

#### Opptjent egenkapital

Annen egenkapital	9		
Udekket tap			9 628 881
<b>Sum opptjent egenkapital</b>			<b>-9 628 881</b>

**Sum egenkapital** 5 12 335 879 6 459 355

### Gjeld

#### Langsiktig gjeld

##### Annen langsiktig gjeld

Gjeld til			
kredittinstitusjoner			1 500 000
Langsiktig konserngjeld		2 028 160	
<b>Sum annen langsiktig gjeld</b>		<b>2 028 160</b>	<b>1 500 000</b>

**Sum langsiktig gjeld** 2 028 160 1 500 000

#### Kortsiktig gjeld

Leverandørgjeld		454 828	572 555
Utbytte	10	547 601	
Annen kortsiktig gjeld		552 228	10 398 750
<b>Sum kortsiktig gjeld</b>		<b>1 554 657</b>	<b>10 971 304</b>

**Sum gjeld** 3 582 817 12 471 304

**SUM EGENKAPITAL OG GJELD** 15 918 696 18 930 659



Organisasjonsnr: 925 508 918  
FJORDEN ELECTRA AS

NOTEOPPLYSNINGER - SELSKAP - alle poster oppgitt i hele tall

## Note

Antall årsverk i regnskapsåret  
0.00

Sum Beløp

Balanseført verdi 31.12. Varige driftsmidler Immaterielle eiend.

## Konsernregnskap

Morselskapet sitt navn

Forretningskontor for morselskapet

## Begrunnelse for at datterselskap er utelatt fra konsolideringen

Samlet beløp - tilknyttet selskap Årets Fjorårets

Samlet beløp - foretak i samme konsern Årets Fjorårets

Samlet beløp - foretak i samme konsern Årets Fjorårets

Samlet beløp - felles kontrollert virksomhet Årets Fjorårets

Pantstillelse Beløp

Beholdning av egne aksjer Antall Pålydende Andel av aksjek.



Til Brønnøysundregistrene - Regnskapsregisteret,

I forbindelse med nektet årsregnskap for FJORDEN ELECTRA AS (orgnr. 925 508 918), med ref AR661734268 / 2025303429, datert 29.01.2025, sender vi inn dokumentasjon på endring.

På høsten 2023 vedtok selskapet i generalforsamling å utbetale utbytte på kr. 547 601. Dette var ikke utbetalt per 31.12.2023. Ved en feiltakelse ble ikke dette beløpet flyttet til avsatt for vedtatt, ikke-utbetalt utbytte. Ettersom dette skal klassifiseres som en gjeld, ikke egenkapital, må vi flytte dette til en kortsiktig gjeldspost på kontogruppe 28xx. Dette ble ikke oppdaget under opprinnelig behandling av årsregnskapet da vedtatt, ikke-utbetalt utbytte behandles som egenkapital i følge IFRS. Men, dette gjelder ikke for NRS, hvor det er en kortsiktig gjeldspost.

Det er ikke ønskelig å ta effekten av denne justeringen på 2024-regnskapet da det vil skape et uriktig bilde av egenkapitalbevegelsene i selskapet i et år hvor det ikke har vært noen utdelinger. Selskapets revisor har også ansett denne posten som for vesentlig til å kunne inngå som en «egenkapitalskorrigering» på 2024-regnskapet. Merk også at utbyttet er allerede rapportert på selskapets aksjonærregisteroppgave for 2023, og det da også forventes å kunne identifiseres i årsregnskapet for 2023. Dermed har vi utarbeidet korrigert regnskap for 2023.

Ta gjerne kontakt dersom dere har videre spørsmål eller andre henvendelser.

Mvh



Filip Nikitas Metallinos Log

Filip.Log@Escalon.Services

+47 458 06 794



## **Protokoll fra ekstraordinær generalforsamling i Fjorden Electra AS**

Det ble avholdt ekstraordinær generalforsamling i selskapet den 31.10.2023 kl. 12-13. Generalforsamlingen ble avholdt som på selskapets adresse i Nesoddtangen. Alle sakene angitt nedenfor er behandlet etter asl § 5-7.

### **Følgende deltok i behandlingen av sakene:**

Hydrogen Dynamo AS (955.000 aksjer), representert ved Victor Henning, og Vivien Tizon Serafin (1.000 aksjer). Av totalt 1.668.491 aksjer i selskapet var 956.000 (57.3%) representert i generalforsamlingen.

### **Til behandling forelå:**

#### **1. Åpning av generalforsamling**

Generalforsamlingen ble åpnet av Victor Henning.

#### **2 Valg av møteleder og medundertegner**

Victor Henning ble valgt til møteleder. Vivien Tizon Serafin ble valgt til å undertegne protokollen sammen med møteleder

#### **3. Godkjenning av innkallingen og dagsorden**

Generalforsamlingen godkjente dagsorden og innkallingen.

#### **4. Godkjenning av innkallingen, samt at stemmegiving avgis skriftlig.**

Innkallingen ble godkjent.

#### **5. Forslag om tilleggsutbytte**

På grunnlag av følgende tall la styret frem følgende grunnlag for tilleggsutbytte:

- Resultat for regnskapsåret 2022: kr -6 266 861
- Fri egenkapital per 31.12.2022: kr 6 358 354
- Likvide midler per 31.12.2022: kr. 1 049 899
- Likvide midler per 31.10.2023: kr. -1 473 637, pluss kr. 2 000 000 i likviditetsoverføring vedtatt i tilknyttet selskap, samt balanseverdier på over kr. 11 000 000




Styret foreslo et tilleggsutbytte på kr 547.601 basert på selskapets økonomiske situasjon og fremtidsutsikter.

Vedtak: Generalforsamlingen godkjenner styrets forslag om utdeling av tilleggsutbytte på kr 547.601 tilsvarende kr 0,33 per aksje. Utbyttet utbetales til aksjonærene som er registrert i selskapets aksjeeierbok per 31.10.23. Styret bekrefter at selskapet etter utdelingen vil ha en forsvarlig egenkapital og likviditet, jf. aksjeloven § 8-1 fjerde ledd.

#### 6. Avslutning

Det forelå ingen flere saker til behandling. Møtet ble hevet.

Signatur :



---

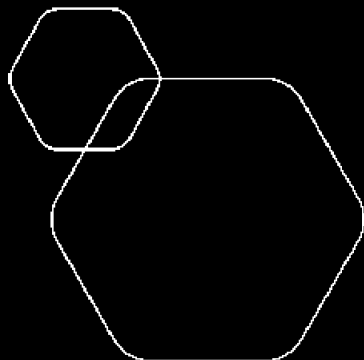
Victor Henning



---

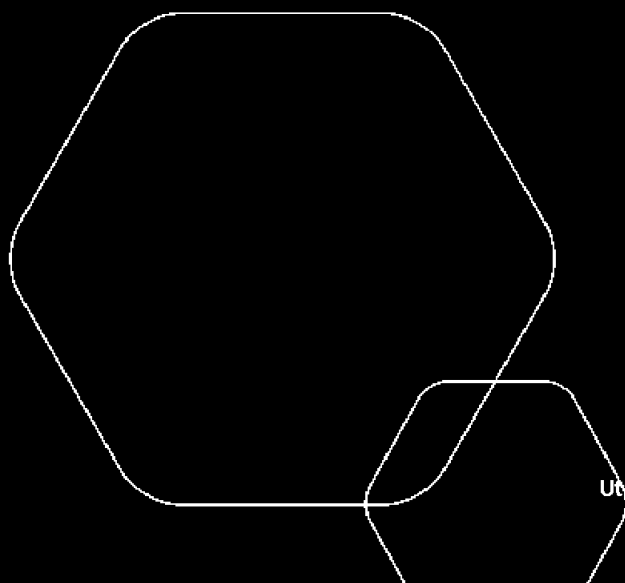
Vivier Tizon Serafin

Nesoddtangen 31.10.2023



# Årsregnskap 2023 Fjorden Electra AS

Resultatregnskap  
Balanse  
Noter til regnskapet



Utarbeidet av Escalon Services Norway AS



### RESULTATREGNSKAP

#### FJORDEN ELECTRA AS

DRIFTSINNEKTER OG DRIFTSKOSTNADER	Note	2023	2022
Salgsinntekt		18 624 379	2 669 150
<b>Sum driftsinntekter</b>		<b>18 624 379</b>	<b>2 669 150</b>
Varekostnad	1	10 032 985	3 587 328
Avskrivning av driftsmidler og immaterielle eiendeler	2	1 411 680	1 178 351
Annen driftskostnad		8 590 838	4 461 315
<b>Sum driftskostnader</b>	<b>3</b>	<b>20 035 504</b>	<b>9 226 994</b>
<b>Driftsresultat</b>		<b>-1 411 124</b>	<b>-6 557 844</b>
<b>FINANSINNEKTER OG FINANSKOSTNADER</b>			
Annen renteinntekt		1 492 368	118 912
Annen finansinntekt		150 571	589 930
Annen rentekostnad		252 445	615
Annen finanskostnad		174 368	417 244
<b>Resultat av finansposter</b>		<b>1 216 126</b>	<b>290 983</b>
Resultat før skattekostnad		-194 999	-6 266 861
<b>Årsresultat</b>	<b>7</b>	<b>-194 999</b>	<b>-6 266 861</b>
<b>OVERFØRINGER</b>			
Overført til udekket tap		194 999	6 266 861
<b>Sum overføringer</b>		<b>-194 999</b>	<b>-6 266 861</b>



### BALANSE

#### FJORDEN ELECTRA AS

EIENDELER	Note	2023	2022
<b>ANLEGGSMIDLER</b>			
<b>IMMATERIELLE EIENDELER</b>			
Utvikling		11 751 361	11 429 661
Konsesjoner, patenter o.l.		126 454	126 454
<b>Sum immaterielle eiendeler</b>		<b>11 877 814</b>	<b>11 556 115</b>
<b>VARIGE DRIFTSMIDLER</b>			
Driftsløsøre, inventar o.a. utstyr	2	56 306	102 229
<b>Sum varige driftsmidler</b>	<b>2</b>	<b>56 306</b>	<b>102 229</b>
<b>FINANSIELLE ANLEGGSMIDLER</b>			
Investeringer i datterselskap		2 007	882
Andre langsiktige fordringer		821 473	7 341
<b>Sum finansielle anleggsmidler</b>		<b>823 480</b>	<b>8 223</b>
<b>Sum anleggsmidler</b>		<b>12 757 601</b>	<b>11 666 567</b>
<b>OMLØPSMIDLER</b>			
Lager av varer og annen beholdning		836 149	3 595 027
<b>FORDRINGER</b>			
Kundefordringer		452 079	0
Andre kortsiktige fordringer	5	955 231	693 513
Konsernfordringer		166 315	1 925 653
<b>Sum fordringer</b>		<b>1 573 625</b>	<b>2 619 167</b>
<b>INVESTERINGER</b>			
Bankinnskudd, kontanter o.l.		751 321	1 049 899
<b>Sum omløpsmidler</b>		<b>3 161 095</b>	<b>7 264 092</b>
<b>Sum eiendeler</b>		<b>15 918 696</b>	<b>18 930 659</b>



## BALANSE

### FJORDEN ELECTRA AS

EGENKAPITAL OG GJELD	Note	2023	2022
<strong>EGENKAPITAL</strong>			
<strong>INNSKUTT EGENKAPITAL</strong>			
Aksjekapital	8	168 518	101 000
Overkurs		10 677 578	599 000
Annen innskutt egenkapital		2 037 384	15 388 236
<strong>Sum innskutt egenkapital</strong>		<strong>12 883 480</strong>	<strong>16 088 236</strong>
<strong>OPPTJENT EGENKAPITAL</strong>			
Udekket tap		0	-9 628 881
<strong>Sum opptjent egenkapital</strong>		<strong>0</strong>	<strong>-9 628 881</strong>
<strong>Sum egenkapital</strong>	7	<strong>12 883 480</strong>	<strong>6 459 355</strong>
<strong>GJELD</strong>			
<strong>AVSETNING FOR FORPLIKTELSER</strong>			
<strong>ANNEN LANGSIKTIG GJELD</strong>			
Gjeld til kredittinstitusjoner		0	1 500 000
Langsiktig konserngjeld		2 028 160	0
<strong>Sum annen langsiktig gjeld</strong>		<strong>2 028 160</strong>	<strong>1 500 000</strong>
<strong>KORTSIKTIG GJELD</strong>			
Leverandørgjeld		454 828	572 555
Annen kortsiktig gjeld		552 228	10 398 750
<strong>Sum kortsiktig gjeld</strong>		<strong>1 007 056</strong>	<strong>10 971 304</strong>
<strong>Sum gjeld</strong>		<strong>3 035 216</strong>	<strong>12 471 304</strong>
<strong>Sum egenkapital og gjeld</strong>		<strong>15 918 696</strong>	<strong>18 930 659</strong>

23.06.2024  
Styret i Fjorden Electra AS

Marius Andre Eschweiler  
styreleder

Tuomo Matias Jääskeläinen  
styremedlem

Victor Henning  
styremedlem/daglig leder



## **Regnskapsprinsipper**

Årsregnskapet er satt opp i samsvar med regnskapsloven og NRS 8 - God regnskapsskikk for små foretak.

## **VALUTA**

Pengeposter i utenlandsk valuta vurderes iht. kursen ved regnskapsårets slutt.

## **DRIFTSINNTEKTER**

Inntektsføring ved salg av varer skjer på leveringstidspunktet. Tjenester inntektsføres etter hvert som de leveres.

## **SKATT**

Skattekostnaden i resultatregnskapet omfatter både periodens betalbare skatt og endring i utsatt skatt. Utsatt skatt er beregnet med 0 på grunnlag av de midlertidige forskjeller som eksisterer mellom regnskapsmessige og skattemessige verdier, samt ligningsmessig underskudd til fremføring ved utgangen av regnskapsåret. Skatteøkende og skattereduserende midlertidige forskjeller som reverserer eller kan reverseres i samme periode er utlignet og nettoført.

## **KLASSIFISERING OG VURDERING AV ANLEGGSMIDLER**

Anleggsmidler omfatter eiendeler bestemt til varig eie og bruk. Anleggsmidler er vurdert til anskaffelseskost. Varige driftsmidler balanseføres og avskrives over driftsmidlets økonomiske levetid. Avskrivningsperioden for fast eiendom anskaffet etter 2009 er dekomponert i en del som gjelder råbygget og en del som gjelder faste tekniske installasjoner. Varige driftsmidler nedskrives til gjenvinnbart beløp ved verdifall som forventes ikke å være forbigående. Gjenvinnbart beløp er det høyeste av netto salgsverdi og verdi i bruk. Verdi i bruk er nåverdi av fremtidige kontantstrømmer knyttet til eiendelen. Nedskrivningen reverseres når grunnlaget for nedskrivningen ikke lenger er til stede.

## **KLASSIFISERING OG VURDERING AV OMLØPSMIDLER**

Omløpsmidler og kortsiktig gjeld omfatter normalt poster som forfaller til betaling innen ett år etter balansedagen, samt poster som knytter seg til varekretsløpet. Omløpsmidler vurderes til laveste verdi av anskaffelseskost og virkelig verdi.

## **AKSJER I DATTERSELSKAP**

Investeringer i datterselskap er vurdert etter kostmetoden ettersom konsernet samlet ikke overstiger grensen for små foretak.

## **VARER**

Varer er vurdert til det laveste av anskaffelseskost og netto salgsverdi.

## **FORDRINGER**

Kundefordringer og andre fordringer oppføres til pålydende etter fradrag for avsetning til forventet tap. Avsetning til tap gjøres på grunnlag av en individuell vurdering av de enkelte fordringene.



## Note 1 - Varekostnad

I varekostnad ligger det en kostnadsreduksjon på kr. 1 910 224 ifm aktivering av kostnader relatert til softwareutvikling.

## Note 2 Anleggsmidler

	Forskning og utvikling	Konsesjoner, patenter	Maskiner og anlegg
Anskaffelseskost pr. 01.01.23	11 428 120	126 454	1 144 354
+ Tilgang kjøpte driftsmidler	2 061 011		418 611
= <b>Anskaffelseskost 31.12.23</b>	<b>13 489 131</b>	<b>126 454</b>	<b>1 562 965</b>
Akkumulerte avskrivninger 31.12.23	3 428 436		16 844
= <b>Bokført verdi 31.12.23</b>	<b>10 060 695</b>	<b>126 454</b>	<b>1 546 121</b>
Årets ordinære avskrivninger	2 285 624		16 844

Økonomisk levetid

	Driftsløsøre, inventar ol.	Sum
Anskaffelseskost pr. 01.01.23	137 768	12 836 696
+ Tilgang kjøpte driftsmidler		2 479 622
= <b>Anskaffelseskost 31.12.23</b>	<b>137 768</b>	<b>15 316 318</b>
Akkumulerte avskrivninger 31.12.23	81 462	3 526 742
= <b>Bokført verdi 31.12.23</b>	<b>56 306</b>	<b>11 789 576</b>
Årets ordinære avskrivninger	45 923	2 348 390

Økonomisk levetid



## Note 3 Annen driftskostnad

I annen driftskostnad ligger det en kostnadsreduksjon på kr. 150 787 ifm aktivering av kostnader relatert til softwareutvikling.

## Note 4 - Forskning og utvikling

Aktiveringen av FoU i 2023 vedrører utvikling av app og har ikke gitt inntekter for selskapet enda men forventes å generere inntekter i framtiden.

## Note 5 - Andre kortsiktige fordringer

Forventet refusjon i forbindelse med Skattefunn er 792 165.

## Note 6 Skatt

<u>Årets skattekostnad</u>	<u>2023</u>	<u>2022</u>
Resultatført skatt på ordinært resultat:		
Betalbar skatt	0	0
Endring i utsatt skattefordel	0	0
<b>Skattekostnad ordinært resultat</b>	<b>0</b>	<b>0</b>
Skattepliktig inntekt:		
Resultat før skatt	-194 999	-6 266 861
Permanente forskjeller	-670 926	-594 491
Endring i midlertidige forskjeller	-270 101	-824 908
<b>Skattepliktig inntekt</b>	<b>-1 136 026</b>	<b>-7 686 260</b>
Betalbar skatt i balansen:		
Betalbar skatt på årets resultat	0	0
<b>Sum betalbar skatt i balansen</b>	<b>0</b>	<b>0</b>

Skatteeffekten av midlertidige forskjeller og underskudd til fremføring som har gitt opphav til utsatt skatt og utsatte skattefordeler, spesifisert på typer av midlertidige forskjeller

	<u>2023</u>	<u>2022</u>	<u>Endring</u>
Varige driftsmidler	-1 197 157	-675 093	522 065
Fordringer	792 165	0	-792 165
<b>Sum</b>	<b>-404 992</b>	<b>-675 093</b>	<b>-270 101</b>
Akkumulert fremførbart underskudd	-10 249 741	-9 113 715	1 136 026
Inngår ikke i beregningen av utsatt skatt	10 654 733	9 788 807	-865 926
<b>Grunnlag for utsatt skattefordel</b>	<b>0</b>	<b>-1</b>	<b>-1</b>
<b>Utsatt skattefordel (22 %)</b>	<b>0</b>	<b>0</b>	<b>0</b>

I henhold til God regnskapsskikk for små foretak balanseføres ikke utsatt skattefordel.



## Note 7 Egenkapital

	Aksjekapital	Overkurs	Annen Innskutt egenkapital	Udekket tap	Sum egenkapital
Pr. 31.12.2022	101 000	599 000	5 759 355		6 459 355
+/- Andre transaksjoner	67 518	19 902 458	-13 350 852		6 619 124
Årets resultat				-194 999	-194 999
<b>Pr 31.12.2023</b>	<b>168 518</b>	<b>20 501 458</b>	<b>-7 591 497</b>	<b>-194 999</b>	<b>12 883 480</b>

## Note 8 Aksjonærer

### AKSJEKAPITALEN I FJORDEN ELECTRA AS PR. 31.12 BESTÅR AV:

	Antall	Pålydende	Bokført
Ordinære aksjer	1 668 491	0,1	168 518
<b>Sum</b>	<b>1 668 491</b>		<b>168 518</b>

### EIERSTRUKTUR

De største aksjonærene i % pr. 31.12 var:

	Ordinære	Eierandel	Stemmeandel
Ernst Leitz Mobile GmbH	1 668 491	100,0	100,0

## Note 9 Fortsatt drift

Resultatet for 2023 viser et underskudd på kr. -194 999 etter skatt, mot kr. -6 266 861 i 2022. Selskapet har god tilgang på økonomiske midler og sterk egenkapital som følge av jevnlig kapitaløkninger, med sist økning i 2023. S tyret vurderer med dette at forutsetningene for fortsatt drift er til stede.