



ÅRSREGNSKAPET FOR REGNSKAPSÅRET 2020 - GENERELL INFORMASJON

Enheten

Organisasjonsnummer: 976 027 663
Organisasjonsform: Aksjeselskap
Foretaksnavn: PEC ELEKTRO TØNSBERG AS
Forretningsadresse: Kilengaten 2
3117 TØNSBERG

Regnskapsår

Årsregnskapets periode: 01.01.2020 - 31.12.2020

Konsern

Morselskap i konsern: Nei

Regnskapsregler

Regler for små foretak benyttet: Nei
Benyttet ved utarbeidelsen av årsregnskapet til selskapet: Regnskapslovens alminnelige regler

Årsregnskapet fastsatt av kompetent organ

Bekreftet av representant for selskapet: Hans Ektvedt
Dato for fastsettelse av årsregnskapet: 17.06.2021

Grunnlag for avgivelse

År 2020: Årsregnskapet er elektronisk innlevert
År 2019: Tall er hentet fra elektronisk innlevert årsregnskap fra 2020

Det er ikke krav til at årsregnskapet m.v. som sendes til Regnskapsregisteret er undertegnet. Kontrollen på at dette er utført ligger hos revisor/enhetens øverste organ. Sikkerheten ivaretas ved at innsender har rolle/rettighet for innsending av årsregnskapet via Altinn, og ved at det bekreftes at årsregnskapet er fastsatt av kompetent organ.

Brønnøysundregistrene, 23.07.2022



Resultatregnskap

Beløp i: NOK	Note	2020	2019
RESULTATREGNSKAP			
Inntekter			
Salgsinntekt	8	40 385 418	43 926 803
Annen driftsinntekt		98 600	59 373
Sum inntekter		40 484 018	43 986 176
Kostnader			
Varekostnad	8	14 901 276	14 475 871
Lønnskostnad	9	18 266 253	22 022 130
Avskrivning av driftsmidler og immaterielle eiendeler	2	391 212	445 146
Annen driftskostnad	9	4 306 622	4 480 654
Sum kostnader		37 865 364	41 423 800
Driftsresultat		2 618 655	2 562 376
Finansinntekter og finanskostnader			
Annen renteinntekt		12 332	52 823
Sum finansinntekter		12 332	52 823
Annen rentekostnad		10 054	3 514
Annen finanskostnad		22 057	21 310
Sum finanskostnader		32 112	24 825
Netto finans		-19 779	27 998
Ordinært resultat før skattekostnad		2 598 875	2 590 374
Skattekostnad på ordinært resultat	10	571 753	571 467
Ordinært resultat etter skattekostnad		2 027 122	2 018 907
Årsresultat	12	2 027 122	2 018 907
Årsresultat etter minoritetsinteresser		2 027 122	2 018 907
Totalresultat		2 027 122	2 018 907
Overføringer og disponeringer			



Resultatregnskap

Beløp i: NOK	Note	2020	2019
Ordinært utbytte		2 000 000	1 900 000
Avsatt til annen egenkapital		27 122	118 907
Sum overføringer og disponeringer		2 027 122	2 018 907



Balanse

Beløp i: NOK	Note	2020	2019
BALANSE - EIENDELER			
Anleggsmidler			
Immaterielle eiendeler			
Utsatt skattefordel	10		
Varige driftsmidler			
Tomter, bygninger o.a. fast eiendom	2		
Maskiner og anlegg	2		
Skip og flytende installasjoner	2		
Driftsløsøre, inventar o.a. utstyr	2	1 702 636	1 272 066
Sum varige driftsmidler	2	1 702 636	1 272 066
Finansielle anleggsmidler			
Investering i datterselskap	7		
Investering i annet foretak i samme konsern	7		
Lån til foretak i samme konsern	3		
Investeringer i tilknyttet selskap	7		
Lån til tilknyttet selskap og felles kontrollert virksomhet	3		
Investeringer i aksjer og andeler	7	2 500	
Obligasjoner	7		
Andre langsiktige fordringer	3, 4, 7	108 166	138 082
Sum finansielle anleggsmidler		110 666	138 082
Sum anleggsmidler		1 813 302	1 410 148
Omløpsmidler			
Varer			
Sum varer	4	1 187 153	1 089 371
Fordringer			
Kundefordringer	3, 4, 6, 8	9 066 748	9 132 944
Andre kortsiktige fordringer	3	1 159 232	741 956
Konsernfordringer	3		
Sum fordringer		10 225 980	9 874 900



Balanse

Beløp i: NOK	Note	2020	2019
Bankinnskudd, kontanter og lignende			
Bankinnskudd, kontanter o.l.	5	1 225 459	1 018 766
Sum bankinnskudd, kontanter og lignende		1 225 459	1 018 766
Sum omløpsmidler		12 638 592	11 983 038
SUM EIENDELER		14 451 894	13 393 186

BALANSE - EGENKAPITAL OG GJELD

Egenkapital

Innskutt egenkapital

Aksjekapital	11, 12	2 500 000	2 500 000
Beholdning av egne aksjer	11, 12		
Overkurs	12		
Annen innskutt egenkapital	12		
Sum innskutt egenkapital		2 500 000	2 500 000

Opptjent egenkapital

Fond for vurderingsforskjeller	12		
Annen egenkapital	12	1 946 325	1 919 203
Udekket tap	12		
Sum opptjent egenkapital		1 946 325	1 919 203
Sum egenkapital	12	4 446 325	4 419 203

Gjeld

Langsiktig gjeld

Utsatt skatt	10	458 676	160 211
Sum avsetninger for forpliktelser		458 676	160 211
Annen langsiktig gjeld			
Øvrig langsiktig gjeld	3		
Sum langsiktig gjeld		458 676	160 211

Kortsiktig gjeld

Leverandørgjeld	3	2 022 398	1 517 262
-----------------	---	-----------	-----------



Balanse

Beløp i: NOK	Note	2020	2019
Betalbar skatt	10	273 288	436 507
Skyldig offentlige avgifter		2 641 302	2 515 777
Utbytte		2 000 000	1 900 000
Kortsiktig konserngjeld	3		
Annen kortsiktig gjeld	8	2 609 905	2 444 226
Sum kortsiktig gjeld		9 546 893	8 813 773
Sum gjeld		10 005 569	8 973 984
SUM EGENKAPITAL OG GJELD		14 451 894	13 393 186



Til generalforsamlingen i PEC Elektro Tønsberg AS

Uavhengig revisors beretning

Uttalelse om revisjonen av årsregnskapet

Konklusjon

Vi har revidert årsregnskapet til PEC Elektro Tønsberg AS som viser et overskudd på kr 2 027 122. Årsregnskapet består av balanse per 31. desember 2020, resultatregnskap og kontantstrømoppstilling for regnskapsåret avsluttet per denne datoen og noter til årsregnskapet, herunder et sammendrag av viktige regnskapsprinsipper.

Etter vår mening er det medfølgende årsregnskapet avgitt i samsvar med lov og forskrifter og gir et rettviseende bilde av selskapets finansielle stilling per 31. desember 2020, og av dets resultater og kontantstrømmer for regnskapsåret avsluttet per denne datoen i samsvar med regnskapslovens regler og god regnskapsskikk i Norge.

Grunnlag for konklusjonen

Vi har gjennomført revisjonen i samsvar med lov, forskrift og god revisjonsskikk i Norge, herunder de internasjonale revisjonsstandardene (ISA-ene). Våre oppgaver og plikter i henhold til disse standardene er beskrevet i Revisors oppgaver og plikter ved revisjon av årsregnskapet. Vi er uavhengige av selskapet slik det kreves i lov og forskrift, og har overholdt våre øvrige etiske forpliktelser i samsvar med disse kravene. Etter vår oppfatning er innhentet revisjonsbevis tilstrekkelig og hensiktsmessig som grunnlag for vår konklusjon.

Øvrig informasjon

Ledelsen er ansvarlig for øvrig informasjon. Øvrig informasjon består av årsberetningen, men inkluderer ikke årsregnskapet og revisjonsberetningen.

Vår uttalelse om revisjonen av årsregnskapet dekker ikke øvrig informasjon, og vi attesterer ikke den øvrige informasjonen.

Styrets og daglig leders ansvar for årsregnskapet

Styret og daglig leder (ledelsen) er ansvarlig for å utarbeide årsregnskapet i samsvar med lov og forskrifter, herunder for at det gir et rettviseende bilde i samsvar med regnskapslovens regler og god regnskapsskikk i Norge. Ledelsen er også ansvarlig for slik intern kontroll som den finner nødvendig

Adresse	Telefon	Foretaksnummer	Medlemmer av
Revisjonsfirmaet Åsvang & Co AS Munkegaten 3 Postboks 334 3101 Tønsberg	33 30 00 80 E-post revisjonsfirmaet@asvang.no	987 679 026 MVA Hjemmeside www.aasvang.no	<u>Den norske Revisorforening</u>

side 1 av 2



ÅSVANG & CO
STATSAUTORISERTE
REVISORER

for å kunne utarbeide et årsregnskap som ikke inneholder vesentlig feilinformasjon, verken som følge av misligheter eller utilsiktede feil.

Ved utarbeidelsen av årsregnskapet må ledelsen ta standpunkt til selskapets evne til fortsatt drift og opplyse om forhold av betydning for fortsatt drift. Forutsetningen om fortsatt drift skal legges til grunn for årsregnskapet så lenge det ikke er sannsynlig at virksomheten vil bli avvirket.

Revisors oppgaver og plikter ved revisjonen av årsregnskapet

Vårt mål er å oppnå betryggende sikkerhet for at årsregnskapet som helhet ikke inneholder vesentlig feilinformasjon, verken som følge av misligheter eller utilsiktede feil, og å avgi en revisjonsberetning som inneholder vår konklusjon. Betryggende sikkerhet er en høy grad av sikkerhet, men ingen garanti for at en revisjon utført i samsvar med lov, forskrift og god revisjonsskikk i Norge, herunder ISA-ene, alltid vil avdekke vesentlig feilinformasjon som eksisterer. Feilinformasjon kan oppstå som følge av misligheter eller utilsiktede feil. Feilinformasjon blir vurdert som vesentlig dersom den enkeltvis eller samlet med rimelighet kan forventes å påvirke økonomiske beslutninger som brukerne foretar basert på årsregnskapet.

Det henvises til <https://revisorforeningen.no/revisjonsberetninger> som inneholder en beskrivelse av revisors oppgaver og plikter.

Uttalelse om øvrige lovmessige krav

Konklusjon om årsberetningen

Basert på vår revisjon av årsregnskapet som beskrevet ovenfor, mener vi at opplysningene i årsberetningen om årsregnskapet og forutsetningen om fortsatt drift er konsistente med årsregnskapet og i samsvar med lov og forskrifter.

Konklusjon om registrering og dokumentasjon

Basert på vår revisjon av årsregnskapet som beskrevet ovenfor, og kontrollhandlinger vi har funnet nødvendig i henhold til internasjonal standard for attestasjonsoppdrag (ISAE) 3000 «Attestasjonsoppdrag som ikke er revisjon eller forenklet revisorkontroll av historisk finansiell informasjon», mener vi at ledelsen har oppfylt sin plikt til å sørge for ordentlig og oversiktlig registrering og dokumentasjon av selskapets regnskapsopplysninger i samsvar med lov og god bokføringsskikk i Norge.

Tønsberg, 17.06.2021
Revisjonsfirmaet Åsvang & Co. AS

Hans Petter Johannessen
Statsautorisert revisor

(Dokumentet er elektronisk signert)



Årsregnskap 2020

PEC Elektro Tønsberg AS

Resultatregnskap
Balanse
Kontantstrøm
Noter til regnskapet



Org.nr.: 976 027 663



RESULTATREGNSKAP

PEC Elektro Tønsberg AS

DRIFTSINTEKTER OG DRIFTSKOSTNADER	Note	2020	2019
Salgsinntekt	8	40 385 418	43 926 803
Annen driftsinntekt		98 600	59 373
Sum driftsinntekter		40 484 018	43 986 176
Varekostnad	8	14 901 276	14 475 871
Lønnskostnad	9	18 266 253	22 022 130
Avskrivning av driftsmidler og immaterielle eiendeler	2	391 212	445 146
Annen driftskostnad	9	4 306 622	4 480 654
Sum driftskostnader		37 865 364	41 423 800
Driftsresultat		2 618 655	2 562 376
FINANSINTEKTER OG FINANSKOSTNADER			
Annen renteinntekt		12 332	52 823
Annen rentekostnad		10 054	3 514
Annen finanskostnad		22 057	21 310
Resultat av finansposter		-19 779	27 998
Ordinært resultat før skattekostnad		2 598 875	2 590 374
Skattekostnad på ordinært resultat	10	571 753	571 467
Ordinært resultat		2 027 122	2 018 907
Årsresultat	12	2 027 122	2 018 907
OVERFØRINGER			
Avsatt til utbytte		2 000 000	1 900 000
Avsatt til annen egenkapital		27 122	118 907
Sum overføringer		2 027 122	2 018 907



BALANSE

PEC Elektro Tønsberg AS

EIENDELER	Note	2020	2019
ANLEGGSMIDLER			
VARIGE DRIFTSMIDLER			
Driftsløsøre, inventar o.a. utstyr	2	1 702 636	1 272 066
Sum varige driftsmidler	2	1 702 636	1 272 066
FINANSIELLE ANLEGGSMIDLER			
Investeringer i aksjer og andeler	7	2 500	0
Andre langsiktige fordringer	3, 4, 7	108 166	138 082
Sum finansielle anleggsmidler		110 666	138 082
Sum anleggsmidler		1 813 302	1 410 148
OMLØPSMIDLER			
Lager av varer og annen beholdning	4	1 187 153	1 089 371
FORDRINGER			
Kundefordringer	3, 4, 6, 8	9 066 748	9 132 944
Andre kortsiktige fordringer	3	1 159 232	741 956
Sum fordringer		10 225 980	9 874 900
Bankinnskudd, kontanter o.l.	5	1 225 459	1 018 766
Sum omløpsmidler		12 638 592	11 983 038
Sum eiendeler		14 451 894	13 393 186



BALANSE

PEC Elektro Tønsberg AS

EGENKAPITAL OG GJELD	Note	2020	2019
EGENKAPITAL			
INNSKUTT EGENKAPITAL			
Aksjekapital	11, 12	2 500 000	2 500 000
Sum innskutt egenkapital		2 500 000	2 500 000
OPPTJENT EGENKAPITAL			
Annen egenkapital	12	1 946 325	1 919 203
Sum opptjent egenkapital		1 946 325	1 919 203
Sum egenkapital	12	4 446 325	4 419 203
GJELD			
AVSETNING FOR FORPLIKTELSER			
Utsatt skatt	10	458 676	160 211
Sum avsetning for forpliktelser		458 676	160 211
KORTSIKTIG GJELD			
Leverandørgjeld	3	2 022 398	1 517 262
Betalbar skatt	10	273 288	436 507
Skyldig offentlige avgifter		2 641 302	2 515 777
Utbytte		2 000 000	1 900 000
Annen kortsiktig gjeld	8	2 609 905	2 444 226
Sum kortsiktig gjeld		9 546 893	8 813 773
Sum gjeld		10 005 569	8 973 984
Sum egenkapital og gjeld		14 451 894	13 393 186

Tønsberg, 26.05.2021
Styret i PEC Elektro Tønsberg AS

Hans Ektvedt
Styreleder

Elin Hvidsten Ektvedt
Styremedlem

Ole Kristian Didriksen
Styremedlem

Per Einar Nilsson
Daglig leder



INDIREKTE KONTANTSTRØM

PEC Elektro Tønsberg AS

	Note	2020	2019
KONTANTSTRØMMER FRA OPERASJONELLE AKTIVITETER			
Resultat før skattekostnad		2 598 875	2 590 374
Periodens betalte skatt		436 507	1 017 583
Tap/gevinst ved salg av anleggsmidler		-101 326	-56 647
Ordinære avskrivninger		391 212	445 146
Endring i varelager		-97 782	-224 772
Endring i kundefordringer		66 196	1 736 628
Endring i leverandørgjeld		505 135	-189 404
Endring i andre tidsavgrensningsposter		-96 156	-1 785 275
Netto kontantstrøm fra operasjonelle aktiviteter		2 829 648	1 498 467
KONTANTSTRØMMER FRA INVESTERINGSAKTIVITETER			
Innbetalinger ved salg av varige driftsmidler		135 000	90 000
Utbetalinger ved kjøp av varige driftsmidler		855 456	437 205
Utbetalinger ved kjøp av aksjer og andeler i andre foret		2 500	0
Netto kontantstrøm fra investeringsaktiviteter		-722 956	-347 205
KONTANTSTRØMMER FRA FINANSIERINGSAKTIVITETER			
Utbetalinger av utbytte		1 900 000	1 400 000
Netto kontantstrøm fra finansieringsaktiviteter		-1 900 000	-1 400 000
Netto endring i kontanter og kontantekvivalenter		206 692	-248 738
Beh. av kont. og kontantekvivalenter ved per. begynnel		1 018 766	1 267 504
Beh. av kont. og kontantekvivalenter ved per. slutt		1 225 459	1 018 766



NOTER TIL ÅRSREGNSKAPET 2020

Note 1 Regnskapsprinsipper

Årsregnskapet er satt opp i samsvar med regnskapslovens bestemmelser og god regnskapsskikk.

INNETEKTER

Inntektsføring ved salg av varer skjer på leveringstidspunktet. Tjenester inntektsføres etter hvert som de leveres. Inntekter fra salg av tjenester og langsiktige tilvirkningsprosjekter (anleggskontrakter) resultatføres i takt med prosjektets fullføringsgrad, når utfallet av transaksjonen kan estimeres på en pålitelig måte. Når transaksjonens utfall ikke kan estimeres pålitelig, vil kun inntekter tilsvarende påløpte prosjektkostnader inntektsføres. I den perioden det blir identifisert at et prosjekt vil gi et negativt resultat, vil det estimerte tapet på kontrakten bli resultatført i sin helhet.

SKATT

Skattekostnaden i resultatregnskapet omfatter både periodens betalbare skatt og endring i utsatt skatt. Utsatt skatt er beregnet med 22 % på grunnlag av de midlertidige forskjeller som eksisterer mellom regnskapsmessige og skattemessige verdier, samt ligningsmessig underskudd til fremføring ved utgangen av regnskapsåret. Skatteøkende og skattereduserende midlertidige forskjeller som reverserer eller kan reverseres i samme periode er utlignet og nettoført. Netto utsatt skattefordel balanseføres i den grad det er sannsynlig at denne kan bli utnyttet.

LEASING

Operasjonell leasing kostnadsføres som driftskostnad basert på fakturert leasingleie.

KLASSIFISERING OG VURDERING AV ANLEGGSMIDLER

Anleggsmidler omfatter eiendeler bestemt til varig eie og bruk. Anleggsmidler er vurdert til anskaffelseskost, fratrukket avskrivninger. Langsiktig gjeld balanseføres til nominelt beløp på transaksjonstidspunktet.

Varige driftsmidler balanseføres og avskrives over driftsmidlets økonomiske levetid. Direkte vedlikehold av driftsmidler kostnadsføres løpende under driftskostnader, mens påkostninger eller forbedringer tillegges driftsmidlets kostpris og avskrives i takt med driftsmidlet.

KLASSIFISERING OG VURDERING AV OMLØPSMIDLER

Omløpsmidler og kortsiktig gjeld omfatter normalt poster som forfaller til betaling innen ett år etter balansedagen, samt poster som knytter seg til varekretsløpet. Omløpsmidler vurderes til laveste verdi av anskaffelseskost og virkelig verdi. Kortsiktig gjeld balanseføres til nominelt beløp på transaksjonstidspunktet.

VARER

Varer er vurdert til det laveste av anskaffelseskost og netto salgsverdi. Netto salgsverdi er estimert salgspris ved ordinær drift etter fradrag for beregnede nødvendige utgifter for gjennomføring av salget. Anskaffelseskost inkluderer utgifter påløpt ved anskaffelse av varene og kostnader for å bringe varene til nåværende plassering og tilordnes ved bruk av FIFO - prinsippet.

FORDRINGER

Kundefordringer og andre fordringer oppføres til pålydende etter fradrag for avsetning til forventet tap. Avsetning til tap gjøres på grunnlag av en individuell vurdering av de enkelte fordringene. For øvrige kundefordringer utføres en uspesifisert avsetning for å dekke forventet tap på krav.



NOTER TIL ÅRSREGNSKAPET 2020

PENSJONER - INNSKUDDSBASERT ORDNING

Kostnaden til innskuddsbasert pensjonsordning tilsvarer periodens premie til forsikringsselskapet.

GARANTI

Det er avsatt til forventede garantikostnader. Garantiaavsetningen er i balansen oppført under annen kortsiktig gjeld.

KONTANTSTRØMOPPSTILLING

Kontantstrømoppstillingen er utarbeidet etter den indirekte metoden. Kontanter og kontantekvivalenter omfatter kontanter, bankinnskudd og andre kortsiktige, likvide plasseringer.

Note 2 Anleggsmidler

	Varebiler	Driftsløsøre, inventar ol.	Sum
Anskaffelseskost pr. 01.01.20	1 732 369	983 180	2 715 549
+ Tilgang kjøpte driftsmidler	855 456		855 456
- Avgang i året	310 000		310 000
= Anskaffelseskost 31.12.20	2 277 825	983 180	3 261 005
Akkumulerte avskrivninger 31.12.20	1 066 468	491 901	1 558 369
= Bokført verdi 31.12.20	1 211 357	491 279	1 702 636
Årets ordinære avskrivninger	234 112	157 100	391 212
Økonomisk levetid	0-5 år	3-10 år	

Note 3 Mellomværende med selskap i samme konsern m.v.

	Kundefordringer		Andre fordringer	
	2020	2019	2020	2019
Foretak i samme konsern	133 590	141 189	0	0
Sum	133 590	141 189	0	0
	Leverandørgjeld		Annen gjeld	
	2020	2019	2020	2019
Foretak i samme konsern	178 094	5 315	2 000 000	1 900 000
Sum	178 094	5 315	2 000 000	1 900 000



NOTER TIL ÅRSREGNSKAPET 2020

Note 4 Fordringer og gjeld

	2020	2019
Fordringer med forfall senere enn ett år		
Andre langsiktige fordringer	108 166	138 082
Sum	108 166	138 082
Langsiktig gjeld med forfall senere enn 5 år		
Sum	0	0
Gjeld sikret ved pant	0	0
Pantsatte eiendeler:		
Kundefordringer	9 066 748	9 132 944
Varer	1 187 153	1 089 371
Sum	10 253 901	10 222 315

Selskapet har kausjonsansvar med kr. 6,4 mill og øvrige garantier med kr. 5 mill overfor PEC Holding AS.

Note 5 Bankinnskudd

Innestående midler på skattetrekkkonto (bundne midler) er på kr. 713 989.

Note 6 Kundefordringer

	2020	2019
Kundefordringer til pålydende	7 948 870	7 692 971
Avsetning til tap	130 000	200 000
Opptjent ikke fakturert	1 247 878	1 639 973
Balanseført verdi av kundefordringer 31.12	9 066 748	9 132 944

Note 7 Langsiktige verdipapirer

	Anskaffelses kost	Balanseført verdi
Anleggsmidler	2 500	2 500



NOTER TIL ÅRSREGNSKAPET 2020

Note 8 Langsiktige tilvirkningskontrakter

	2020	2019
Kontrakter under utførelse	8 721 610	6 159 131
Kostnader knyttet til kontrakter under utførelse	6 521 940	5 092 870
Resultatført andel av kontrakter under utførelse	2 199 670	1 066 261

Opptjente ikke fakturerte inntekter i prosjekt er oppført med kr. 1 247 878 under kundefordringer pr. 31.12.2020. Forskudd fra kunder er oppført med kr 873 809, hvor hele beløpet er ført til reduksjon av kundefordringer, da forskuddene står ubetalt pr 31.12.2020.

Note 9 Lønnskostnader og ytelser, godtgjørelser til daglig leder, styret og revisor

Lønnskostnader

	2020	2019
Lønninger	15 014 996	17 970 368
Arbeidsgiveravgift	2 210 745	2 793 713
Pensjonskostnader	636 537	645 033
Andre ytelser	403 976	613 016
Sum	18 266 253	22 022 130

Selskapet har i 2020 sysselsatt 27 årsverk.

PENSJONSFORPLIKTELSE

Selskapet er pliktig til å ha tjenestepensjonsordning etter lov om obligatorisk tjenestepensjon. Selskapets pensjonsordninger tilfredsstiller kravene i denne lov.

Ytelser til ledende personer	Daglig leder	Styret	
Lønn	1 070 117		0
Annen godtgjørelse	44 776		0
Sum	1 114 893		0

Fra selskapet er det ikke knyttet opp noen former for forpliktelser til å gi daglig leder eller leder av styret særskilt vederlag ved opphør eller endring av ansettelsesforholdet eller vervet.

REVISOR

Kostnadsført revisjonshonorar for 2020 utgjør kr 58 615. I tillegg kommer honorar for andre tjenester med kr 16 030.



NOTER TIL ÅRSREGNSKAPET 2020

Note 10 Skatt

Årets skattekostnad	2020	2019
Resultatført skatt på ordinært resultat:		
Betalbar skatt	273 288	436 507
Endring i utsatt skatt	298 465	134 960
Skattekostnad ordinært resultat	571 753	571 467
Skattepliktig inntekt:		
Ordinært resultat før skatt	2 598 875	2 590 374
Permanente forskjeller	0	7 204
Endring i midlertidige forskjeller	-1 356 658	-613 454
Skattepliktig inntekt	1 242 217	1 984 124
Betalbar skatt i balansen:		
Betalbar skatt på årets resultat	273 288	436 507
Sum betalbar skatt i balansen	273 288	436 507

Skatteeffekten av midlertidige forskjeller som har gitt opphav til utsatt skatt og utsatte skattefordeler, spesifisert på typer av midlertidige forskjeller

	2020	2019	Endring
Varige driftsmidler	181 797	32 786	-149 011
Tilvirkningskontrakter	2 199 670	1 066 261	-1 133 409
Fordringer	-96 577	-170 815	-74 238
Avsetninger mv	-200 000	-200 000	0
Sum	2 084 890	728 232	-1 356 658
Grunnlag for utsatt skatt	2 084 890	728 232	-1 356 658
Utsatt skatt (22 %)	458 676	160 211	-298 465

Note 11 Aksjonærer

AKSJEKAPITALEN I PEC ELEKTRO TØNSBERG AS PR. 31.12 BESTÅR AV:

	Antall	Pålydende	Bokført
Ordinære aksjer	2 500	1 000,0	2 500 000
Sum	2 500		2 500 000

EIERSTRUKTUR

Aksjonærer i % pr. 31.12:

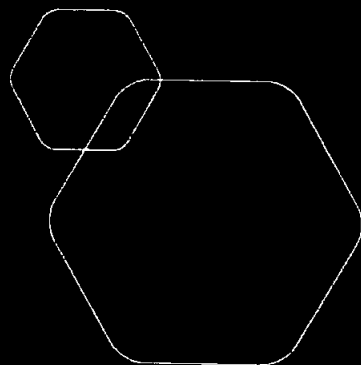
	Ordinære	Eierandel	Stemmeandel
PEC Holding AS	2 500	100,0	100,0



NOTER TIL ÅRSREGNSKAPET 2020

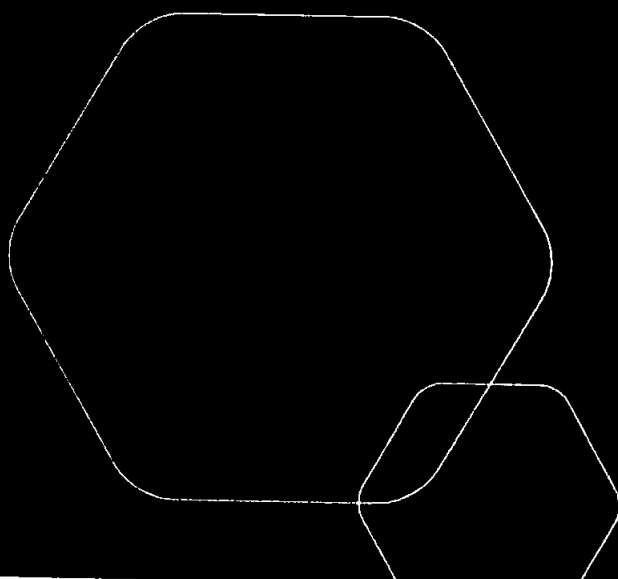
Note 12 Egenkapital

	Aksjekapital	Overkurs	Annen innskutt egenkapital	Annen egenkapital	Sum egenkapital
Pr. 31.12.2019	2 500 000	0	0	1 919 203	4 419 203
Pr 01.01.2020	2 500 000	0	0	1 919 203	4 419 203
Årets resultat				2 027 122	2 027 122
Utbytte				-2 000 000	-2 000 000
Pr. 31.12.2020	2 500 000	0	0	1 946 325	4 446 325



Årsregnskap 2020
PEC Elektro Tønsberg AS

Resultatregnskap
Balanse
Kontantstrøm
Noter til regnskapet



Org.nr.: 976 027 663



**ÅRSBERETNING 2020
PEC ELEKTRO TØNSBERG AS**

Virksomhetens art og hvor den drives

PEC Elektro Tønsberg AS eies pr. 31.12.20 av PEC Holding AS med 100 %.
Selskapets forretningsadresse er Kilengaten 2, 3117 Tønsberg.

Selskapet driver som totalentreprenør innen elektrotekniske installasjoner i Vestfold.

Utvikling og resultat

Regnskapet viser en omsetning på kr 40.4 mill og et driftsresultat på kr 2.6 mill.

Styret er godt tilfreds med både utvikling i omsetning og resultatet.

Likviditeten er meget tilfredsstillende.

Mht. investeringer, endringer i total- og egenkapital vises til årsregnskap og noter.

Fortsatt drift

Styret og daglig leder mener det er riktig å legge forutsetningen om fortsatt drift av selskapet til grunn ved avleggelsen av årsregnskapet.

Arbeidsmiljøet

Styret og daglig leder vurderer arbeidsmiljøet til å være godt. Sykefraværet i bedriften har vært minimalt siste år. Det er ikke rapportert om skader eller ulykker på arbeidsplassen i løpet av året.


Likestilling

Gjennomsnittlig antall ansatte i 2020 har vært 27, og styret har hatt 3 medlemmer. Fordelingen blant de ansatte har vært 1 kvinne og 26 menn, mens styre består av to menn og en kvinne.

Ytre miljø

Selskapet forurenses ikke det ytre miljø.

Tønsberg, 1.juni 2021


Hans Ektvedt Elin H. Ektvedt Ole K. Didriksen Per Einar Nilsson
Styrets leder Styremedlem Styremedlem Daglig leder



RESULTATREGNSKAP

PEC Elektro Tønsberg AS

DRIFTSINNEKTER OG DRIFTSKOSTNADER	Note	2020	2019
Salgsinntekt	8	40 385 418	43 926 803
Annen driftsinntekt		98 600	59 373
Sum driftsinntekter		40 484 018	43 986 176
Varekostnad	8	14 901 276	14 475 871
Lønnskostnad	9	18 266 253	22 022 130
Avskrivning av driftsmidler og immaterielle eiendeler	2	391 212	445 146
Annen driftskostnad	9	4 306 622	4 480 654
Sum driftskostnader		37 865 364	41 423 800
Driftsresultat		2 618 655	2 562 376
FINANSINNEKTER OG FINANSKOSTNADER			
Annen renteinntekt		12 332	52 823
Annen rentekostnad		10 054	3 514
Annen finanskostnad		22 057	21 310
Resultat av finansposter		-19 779	27 998
Ordinært resultat før skattekostnad		2 598 875	2 590 374
Skattekostnad på ordinært resultat	10	571 753	571 467
Ordinært resultat		2 027 122	2 018 907
Årsresultat	12	2 027 122	2 018 907
OVERFØRINGER			
Avsatt til utbytte		2 000 000	1 900 000
Avsatt til annen egenkapital		27 122	118 907
Sum overføringer		2 027 122	2 018 907



BALANSE

PEC Elektro Tønsberg AS

EIENDELER	Note	2020	2019
ANLEGGSMIDLER			
VARIGE DRIFTSMIDLER			
Driftsøstø, inventar o.a. utstyr	2	1 702 636	1 272 066
Sum varige driftsmidler	2	1 702 636	1 272 066
FINANSIELLE ANLEGGSMIDLER			
Investeringer i aksjer og andeler	7	2 500	0
Andre langsiktige fordringer	3, 4, 7	108 166	138 082
Sum finansielle anleggsmidler		110 666	138 082
Sum anleggsmidler		1 813 302	1 410 148
OMLØPSMIDLER			
Lager av varer og annen beholdning	4	1 187 153	1 089 371
FORDRINGER			
Kundefordringer	3, 4, 6, 8	9 066 748	9 132 944
Andre kortsiktige fordringer	3	1 159 232	741 956
Sum fordringer		10 225 980	9 874 900
Bankinnskudd, kontanter o.l.	5	1 225 459	1 018 766
Sum omløpsmidler		12 638 592	11 983 038
Sum eiendeler		14 451 894	13 393 186

**BALANSE**

PEC Elektro Tønsberg AS

EGENKAPITAL OG GJELD	Note	2020	2019
EGENKAPITAL			
INNSKUTT EGENKAPITAL			
Aksjekapital	11, 12	2 500 000	2 500 000
Sum innskutt egenkapital		2 500 000	2 500 000
OPPTJENT EGENKAPITAL			
Annen egenkapital	12	1 946 325	1 919 203
Sum opptjent egenkapital		1 946 325	1 919 203
Sum egenkapital	12	4 446 325	4 419 203
GJELD			
AVSETNING FOR FORPLIKTELSE			
Utsatt skatt	10	458 676	160 211
Sum avsetning for forpliktelser		458 676	160 211
KORTSIKTIG GJELD			
Leverandørgjeld	3	2 022 398	1 517 262
Betalbar skatt	10	273 288	436 507
Skyldig offentlige avgifter		2 641 302	2 515 777
Utbytte		2 000 000	1 900 000
Annen kortsiktig gjeld	8	2 609 905	2 444 226
Sum kortsiktig gjeld		9 546 893	8 813 773
Sum gjeld		10 005 569	8 973 984
Sum egenkapital og gjeld		14 451 894	13 393 186

Tønsberg, 26.05.2021
Styret i PEC Elektro Tønsberg ASHans Ektvedt
StyrelederOle Kristian Didriksen
StyremedlemElin Hvidsten Ektvedt
StyremedlemPer Einar Nilsson
Daglig leder

**INDIREKTE KONTANTSTRØM**

PEC Elektro Tønsberg AS

	Note	2020	2019
KONTANTSTRØMMER FRA OPERASJONELLE AKTIVITETER			
Resultat før skattekostnad		2 598 875	2 590 374
Periodens betalte skatt		-436 507	-1 017 583
Tap/gevinst ved salg av anleggsmidler		-101 326	-56 647
Ordinære avskrivninger		391 212	445 146
Endring i varelager		-97 782	-224 772
Endring i kundefordringer		66 196	1 736 628
Endring i leverandørgjeld		505 135	-189 404
Endring i andre tidsavgrensningsposter		-96 156	-1 785 275
Netto kontantstrøm fra operasjonelle aktiviteter		2 829 648	1 498 467
KONTANTSTRØMMER FRA INVESTERINGSAKTIVITETER			
Innbetalinger ved salg av varige driftsmidler		135 000	90 000
Utbetalinger ved kjøp av varige driftsmidler		-855 456	-437 205
Utbetalinger ved kjøp av aksjer og andeler i andre fore		-2 500	0
Netto kontantstrøm fra investeringsaktiviteter		-722 956	-347 205
KONTANTSTRØMMER FRA FINANSIERINGSAKTIVITETER			
Utbetalinger av utbytte		-1 900 000	-1 400 000
Netto kontantstrøm fra finansieringsaktiviteter		-1 900 000	-1 400 000
Netto endring i kontanter og kontantekvivalenter		206 692	-248 738
Beh. av kont. og kontantekvivalenter ved per. begynne		1 018 766	1 267 504
Beh. av kont. og kontantekvivalenter ved per. slutt		1 225 459	1 018 766



NOTER TIL ÅRSREGNSKAPET 2020

Note 1 Regnskapsprinsipper

Årsregnskapet er satt opp i samsvar med regnskapslovens bestemmelser og god regnskapsskikk.

INNETEKTER

Inntektsføring ved salg av varer skjer på leveringstidspunktet. Tjenester inntektsføres etter hvert som de leveres. Inntekter fra salg av tjenester og langsiktige tilvirkningsprosjekter (anleggskontrakter) resultatføres i takt med prosjektets fullføringsgrad, når utfallet av transaksjonen kan estimeres på en pålitelig måte. Når transaksjonens utfall ikke kan estimeres pålitelig, vil kun inntekter tilsvarende påløpte prosjektkostnader inntektsføres. I den perioden det blir identifisert at et prosjekt vil gi et negativt resultat, vil det estimerte tapet på kontrakten bli resultatført i sin helhet.

SKATT

Skattekostnaden i resultatregnskapet omfatter både periodens betalbare skatt og endring i utsatt skatt. Utsatt skatt er beregnet med 22 % på grunnlag av de midlertidige forskjeller som eksisterer mellom regnskapsmessige og skattemessige verdier, samt ligningsmessig underskudd til fremføring ved utgangen av regnskapsåret. Skatteøkende og skattereduserende midlertidige forskjeller som reverserer eller kan reverseres i samme periode er utlignet og nettoført. Netto utsatt skattefordel balanseføres i den grad det er sannsynlig at denne kan bli utnyttet.

LEASING

Operasjonell leasing kostnadsføres som driftskostnad basert på fakturert leasingleie.

KLASSIFISERING OG VURDERING AV ANLEGGSMIDLER

Anleggsmidler omfatter eiendeler bestemt til varig eie og bruk. Anleggsmidler er vurdert til anskaffelseskost, fratrukket avskrivninger. Langsiktig gjeld balanseføres til nominelt beløp på transaksjonstidspunktet.

Varige driftsmidler balanseføres og avskrives over driftsmidlets økonomiske levetid. Direkte vedlikehold av driftsmidler kostnadsføres løpende under driftskostnader, mens påkostninger eller forbedringer tillegges driftsmidlets kostpris og avskrives i takt med driftsmidlet.

KLASSIFISERING OG VURDERING AV OMLØPSMIDLER

Omløpsmidler og kortsiktig gjeld omfatter normalt poster som forfaller til betaling innen ett år etter balansedagen, samt poster som knytter seg til varekretsløpet. Omløpsmidler vurderes til laveste verdi av anskaffelseskost og virkelig verdi. Kortsiktig gjeld balanseføres til nominelt beløp på transaksjonstidspunktet.

VARER

Varer er vurdert til det laveste av anskaffelseskost og netto salgsverdi. Netto salgsverdi er estimert salgspris ved ordinær drift etter fradrag for beregnede nødvendige utgifter for gjennomføring av salget. Anskaffelseskost inkluderer utgifter påløpt ved anskaffelse av varene og kostnader for å bringe varene til nåværende plassering og tilordnes ved bruk av FIFO - prinsippet.

FORDRINGER

Kundefordringer og andre fordringer oppføres til pålydende etter fradrag for avsetning til forventet tap. Avsetning til tap gjøres på grunnlag av en individuell vurdering av de enkelte fordringene. For øvrige kundefordringer utføres en uspesifisert avsetning for å dekke forventet tap på krav.



NOTER TIL ÅRSREGNSKAPET 2020

PENSJONER - INNSKUDDSBASERT ORDNING

Kostnaden til innskuddsbasert pensjonsordning tilsvarer periodens premie til forsikringselskapet.

GARANTI

Det er avsatt til forventede garantikostnader. Garantiavsetningen er i balansen oppført under annen kortsiktig gjeld.

KONTANTSTRØMOPPSTILLING

Kontantstrømoppstillingen er utarbeidet etter den indirekte metoden. Kontanter og kontantekvivalenter omfatter kontanter, bankinnskudd og andre kortsiktige, likvide plasseringer.

Note 2 Anleggsmidler

	Varebiler	Driftsløsøre, inventar ol.	Sum
Anskaffelseskost pr. 01.01.20	1 732 369	983 180	2 715 549
+ Tilgang kjøpte driftsmidler	855 456		855 456
- Avgang i året	310 000		310 000
= Anskaffelseskost 31.12.20	2 277 825	983 180	3 261 005
Akkumulerte avskrivninger 31.12.20	1 066 468	491 901	1 558 369
= Bokført verdi 31.12.20	1 211 357	491 279	1 702 636
Årets ordinære avskrivninger	234 112	157 100	391 212
Økonomisk levetid	0-5 år	3-10 år	

Note 3 Mellomværende med selskap i samme konsern m.v.

	Kundefordringer		Andre fordringer	
	2020	2019	2020	2019
Foretak i samme konsern	133 590	141 189	0	0
Sum	133 590	141 189	0	0
	Leverandørgjeld		Annen gjeld	
	2020	2019	2020	2019
Foretak i samme konsern	178 094	5 315	2 000 000	1 900 000
Sum	178 094	5 315	2 000 000	1 900 000



NOTER TIL ÅRSREGNSKAPET 2020

Note 4 Fordringer og gjeld

	2020	2019
Fordringer med forfall senere enn ett år		
Andre langsiktige fordringer	108 166	138 082
Sum	108 166	138 082
Langsiktig gjeld med forfall senere enn 5 år		
Sum	0	0
Gjeld sikret ved pant	0	0
Pantsatte eiendeler:		
Kundefordringer	9 066 748	9 132 944
Varer	1 187 153	1 089 371
Sum	10 253 901	10 222 315

Selskapet har kausjonsansvar med kr. 6,4 mill og øvrige garantier med kr. 5 mill overfor PEC Holding AS.

Note 5 Bankinnskudd

Innestående midler på skattetrekkskonto (bundne midler) er på kr. 713 989.

Note 6 Kundefordringer

	2020	2019
Kundefordringer til pålydende	7 948 870	7 692 971
Avsetning til tap	130 000	200 000
Opptjent ikke fakturert	1 247 878	1 639 973
Balanseført verdi av kundefordringer 31.12	9 066 748	9 132 944

Note 7 Langsiktige verdipapirer

	Anskaffelses kost	Balanseført verdi
Anleggsmidler	2 500	2 500



NOTER TIL ÅRSREGNSKAPET 2020

Note 8 Langsiktige tilvirkningskontrakter

	2020	2019
Kontrakter under utførelse	8 721 610	6 159 131
Kostnader knyttet til kontrakter under utførelse	6 521 940	5 092 870
Resultatført andel av kontrakter under utførelse	2 199 670	1 066 261

Opptjente ikke fakturerte inntekter i prosjekt er oppført med kr. 1 247 878 under kundefordringer pr. 31.12.2020. Forskudd fra kunder er oppført med kr 873 809, hvor hele beløpet er ført til reduksjon av kundefordringer, da forskuddene står ubetalt pr 31.12.2020.

Note 9 Lønnskostnader og ytelser, godtgjørelser til daglig leder, styret og revisor

Lønnskostnader

	2020	2019
Lønninger	15 014 996	17 970 368
Arbeidsgiveravgift	2 210 745	2 793 713
Pensjonskostnader	636 537	645 033
Andre ytelser	403 976	613 016
Sum	18 266 253	22 022 130

Selskapet har i 2020 sysselsatt 27 årsverk.

PENSJONSFORPLIKTELSE

Selskapet er pliktig til å ha tjenestepensjonsordning etter lov om obligatorisk tjenestepensjon. Selskapets pensjonsordninger tilfredsstiller kravene i denne lov.

Ytelser til ledende personer

	Daglig leder	Styret
Lønn	1 070 117	0
Annen godtgjørelse	44 776	0
Sum	1 114 893	0

Fra selskapet er det ikke knyttet opp noen former for forpliktelser til å gi daglig leder eller leder av styret særskilt vederlag ved opphør eller endring av ansettelsesforholdet eller vervet.

REVISOR

Kostnadsført revisjonshonorar for 2020 utgjør kr 58 615. I tillegg kommer honorar for andre tjenester med kr 16 030.



NOTER TIL ÅRSREGNSKAPET 2020

Note 10 Skatt

Årets skattekostnad	2020	2019
Resultatført skatt på ordinært resultat:		
Betalbar skatt	273 288	436 507
Endring i utsatt skatt	298 465	134 960
Skattekostnad ordinært resultat	571 753	571 467
Skattepliktig inntekt:		
Ordinært resultat før skatt	2 598 875	2 590 374
Permanente forskjeller	0	7 204
Endring i midlertidige forskjeller	-1 356 658	-613 454
Skattepliktig inntekt	1 242 217	1 984 124
Betalbar skatt i balansen:		
Betalbar skatt på årets resultat	273 288	436 507
Sum betalbar skatt i balansen	273 288	436 507

Skatteeffekten av midlertidige forskjeller som har gitt opphav til utsatt skatt og utsatte skattefordeler, spesifisert på typer av midlertidige forskjeller

	2020	2019	Endring
Varige driftsmidler	181 797	32 786	-149 011
Tilvirkningskontrakter	2 199 670	1 066 261	-1 133 409
Fordringer	-96 577	-170 815	-74 238
Avsetninger mv	-200 000	-200 000	0
Sum	2 084 890	728 232	-1 356 658
Grunnlag for utsatt skatt	2 084 890	728 232	-1 356 658
Utsatt skatt (22 %)	458 676	160 211	-298 465

Note 11 Aksjonærer

AKSJEKAPITALEN I PEC ELEKTRO TØNSBERG AS PR. 31.12 BESTÅR AV:

	Antall	Pålydende	Bokført
Ordinære aksjer	2 500	1 000,0	2 500 000
Sum	2 500		2 500 000

EIERSTRUKTUR

Aksjonærer i % pr. 31.12:

	Ordinære	Eierandel	Stemmeandel
PEC Holding AS	2 500	100,0	100,0



NOTER TIL ÅRSREGNSKAPET 2020

Note 12 Egenkapital

	Aksjekapital	Overkurs	Annen innskutt egenkapital	Annen egenkapital	Sum egenkapital
Pr. 31.12.2019	2 500 000	0	0	1 919 203	4 419 203
Pr 01.01.2020	2 500 000	0	0	1 919 203	4 419 203
Årets resultat				2 027 122	2 027 122
Utbytte				-2 000 000	-2 000 000
Pr. 31.12.2020	2 500 000	0	0	1 946 325	4 446 325



Til generalforsamlingen i PEC Elektro Tønsberg AS

Uavhengig revisors beretning

Uttalelse om revisjonen av årsregnskapet

Konklusjon

Vi har revidert årsregnskapet til PEC Elektro Tønsberg AS som viser et overskudd på kr 2 027 122. Årsregnskapet består av balanse per 31. desember 2020, resultatregnskap og kontantstrømoppstilling for regnskapsåret avsluttet per denne datoen og noter til årsregnskapet, herunder et sammendrag av viktige regnskapsprinsipper.

Etter vår mening er det medfølgende årsregnskapet avgitt i samsvar med lov og forskrifter og gir et rettviseende bilde av selskapets finansielle stilling per 31. desember 2020, og av dets resultater og kontantstrømmer for regnskapsåret avsluttet per denne datoen i samsvar med regnskapslovens regler og god regnskapsskikk i Norge.

Grunnlag for konklusjonen

Vi har gjennomført revisjonen i samsvar med lov, forskrift og god revisjonsskikk i Norge, herunder de internasjonale revisjonsstandardene (ISA-ene). Våre oppgaver og plikter i henhold til disse standardene er beskrevet i Revisors oppgaver og plikter ved revisjon av årsregnskapet. Vi er uavhengige av selskapet slik det kreves i lov og forskrift, og har overholdt våre øvrige etiske forpliktelser i samsvar med disse kravene. Etter vår oppfatning er innhentet revisjonsbevis tilstrekkelig og hensiktsmessig som grunnlag for vår konklusjon.

Øvrig informasjon

Ledelsen er ansvarlig for øvrig informasjon. Øvrig informasjon består av årsberetningen, men inkluderer ikke årsregnskapet og revisjonsberetningen.

Vår uttalelse om revisjonen av årsregnskapet dekker ikke øvrig informasjon, og vi attesterer ikke den øvrige informasjonen.

Styrets og daglig leders ansvar for årsregnskapet

Styret og daglig leder (ledelsen) er ansvarlig for å utarbeide årsregnskapet i samsvar med lov og forskrifter, herunder for at det gir et rettviseende bilde i samsvar med regnskapslovens regler og god regnskapsskikk i Norge. Ledelsen er også ansvarlig for slik intern kontroll som den finner nødvendig

Adresse

Revisjonsfirmaet Åsvang & Co AS
Munkegaten 3
Postboks 334
3101 Tønsberg

Telefon

33 30 00 80

E-post

revisjonsfirmaet@asvang.no

Foretaksnummer

987 679 026 MVA

Hjemmeside

www.asvang.no

Medlemmer av

[Den norske Revisorforening](#)



for å kunne utarbeide et årsregnskap som ikke inneholder vesentlig feilinformasjon, verken som følge av misligheter eller utilsiktede feil.

Ved utarbeidelsen av årsregnskapet må ledelsen ta standpunkt til selskapets evne til fortsatt drift og opplyse om forhold av betydning for fortsatt drift. Forutsetningen om fortsatt drift skal legges til grunn for årsregnskapet så lenge det ikke er sannsynlig at virksomheten vil bli avviklet.

Revisors oppgaver og plikter ved revisjonen av årsregnskapet

Vårt mål er å oppnå betryggende sikkerhet for at årsregnskapet som helhet ikke inneholder vesentlig feilinformasjon, verken som følge av misligheter eller utilsiktede feil, og å avgi en revisjonsberetning som inneholder vår konklusjon. Betryggende sikkerhet er en høy grad av sikkerhet, men ingen garanti for at en revisjon utført i samsvar med lov, forskrift og god revisjonsskikk i Norge, herunder ISA-ene, alltid vil avdekke vesentlig feilinformasjon som eksisterer. Feilinformasjon kan oppstå som følge av misligheter eller utilsiktede feil. Feilinformasjon blir vurdert som vesentlig dersom den enkeltvis eller samlet med rimelighet kan forventes å påvirke økonomiske beslutninger som brukerne foretar basert på årsregnskapet.

Det henvises til <https://revisorforeningen.no/revisjonsberetninger> som inneholder en beskrivelse av revisors oppgaver og plikter.

Uttalelse om øvrige lovmessige krav

Konklusjon om årsberetningen

Basert på vår revisjon av årsregnskapet som beskrevet ovenfor, mener vi at opplysningene i årsberetningen om årsregnskapet og forutsetningen om fortsatt drift er konsistente med årsregnskapet og i samsvar med lov og forskrifter.

Konklusjon om registrering og dokumentasjon

Basert på vår revisjon av årsregnskapet som beskrevet ovenfor, og kontrollhandlinger vi har funnet nødvendig i henhold til internasjonal standard for attestasjonsoppdrag (ISAE) 3000 «Attestasjonsoppdrag som ikke er revisjon eller forenklet revisorkontroll av historisk finansiell informasjon», mener vi at ledelsen har oppfylt sin plikt til å sørge for ordentlig og oversiktlig registrering og dokumentasjon av selskapets regnskapsopplysninger i samsvar med lov og god bokføringsskikk i Norge.

Tønsberg, 17.06.2021
Revisjonsfirmaet Åsvang & Co. AS

Hans Petter Johannessen
Statsautorisert revisor

(Dokumentet er elektronisk signert)