



## ÅRSREGNSKAPET FOR REGNSKAPSÅRET 2022 - GENERELL INFORMASJON

### Enheten

Organisasjonsnummer: 999 136 613  
Organisasjonsform: Aksjeselskap  
Foretaksnavn: SCAN VVS AS  
Forretningsadresse: Torneroseveien 8  
4315 SANDNES

### Regnskapsår

Årsregnskapets periode: 01.01.2022 - 31.12.2022

### Konsern

Morselskap i konsern: Nei

### Regnskapsregler

Regler for små foretak benyttet: Ja  
Benyttet ved utarbeidelsen av årsregnskapet til selskapet: Regnskapslovens alminnelige regler

### Årsregnskapet fastsatt av kompetent organ

Bekreftet av representant for selskapet: Harald Sigve Jansen  
Dato for fastsettelse av årsregnskapet: 05.05.2023

### Grunnlag for avgivelse

År 2022: Årsregnskapet er elektronisk innlevert  
År 2021: Tall er hentet fra elektronisk innlevert årsregnskap fra 2022

*Det er ikke krav til at årsregnskapet m.v. som sendes til Regnskapsregisteret er undertegnet. Kontrollen på at dette er utført ligger hos revisor/enhetens øverste organ. Sikkerheten ivaretas ved at innsender har rolle/rettighet for innsending av årsregnskapet via Altinn, og ved at det bekreftes at årsregnskapet er fastsatt av kompetent organ.*

Brønnøysundregistrene, 16.06.2024



### Resultatregnskap

Beløp i: NOK	Note	2022	2021
<b>RESULTATREGNSKAP</b>			
<b>Inntekter</b>			
Salgsinntekt		25 595 982	26 949 843
<b>Sum inntekter</b>		<b>25 595 982</b>	<b>26 949 843</b>
<b>Kostnader</b>			
Varekostnad		7 679 514	8 887 844
Personalkostnad	2	12 349 983	12 484 232
Avskrivning av driftsmidler	3	139 396	62 873
Annen driftskostnad		4 096 395	3 140 832
<b>Sum kostnader</b>		<b>24 265 287</b>	<b>24 575 781</b>
<b>Driftsresultat</b>		<b>1 330 695</b>	<b>2 374 063</b>
<b>Finansinntekter og finanskostnader</b>			
Annen renteinntekt		315 667	27 262
Annen finansinntekt		29 938	27 606
<b>Sum finansinntekter</b>		<b>345 605</b>	<b>54 868</b>
Annen rentekostnad		102 343	2 027
<b>Sum finanskostnader</b>		<b>102 343</b>	<b>2 027</b>
<b>Netto finans</b>		<b>243 262</b>	<b>52 841</b>
<b>Ordinært resultat før skattekostnad</b>		<b>1 573 957</b>	<b>2 426 904</b>
Skattekostnad på resultat		349 981	533 919
<b>Ordinært resultat etter skattekostnad</b>		<b>1 223 976</b>	<b>1 892 985</b>
<b>Årsresultat</b>		<b>1 223 976</b>	<b>1 892 985</b>
<b>Årsresultat etter minoritetsinteresser</b>		<b>1 223 976</b>	<b>1 892 985</b>
<b>Totalresultat</b>		<b>1 223 976</b>	<b>1 892 985</b>
<b>Overføringer og disponeringer</b>			
Ordinært utbytte		1 200 000	



## Resultatregnskap

<b>Beløp i: NOK</b>	<b>Note</b>	<b>2022</b>	<b>2021</b>
Avsatt til annen egenkapital		23 976	1 892 985
<b>Sum overføringer og disponeringer</b>		<b>1 223 976</b>	<b>1 892 985</b>



## Balanse

Beløp i: NOK	Note	2022	2021
<b>BALANSE - EIENDELER</b>			
<b>Anleggsmidler</b>			
<b>Immaterielle eiendeler</b>			
Utsatt skattefordel			20 117
<b>Sum immaterielle eiendeler</b>			<b>20 117</b>
<b>Varige driftsmidler</b>			
Driftsløsøre, inventar o.a. utstyr	3, 5	527 625	56 207
<b>Sum varige driftsmidler</b>		<b>527 625</b>	<b>56 207</b>
<b>Sum anleggsmidler</b>		<b>527 625</b>	<b>76 324</b>
<b>Omløpsmidler</b>			
<b>Varer</b>			
<b>Sum varer</b>	5	<b>138 583</b>	<b>222 620</b>
<b>Fordringer</b>			
Kundefordringer	5	6 794 964	3 176 672
Andre kortsiktige fordringer		852 857	621 764
Konsernfordringer	4, 4	3 868 221	6 742 761
<b>Sum fordringer</b>		<b>11 516 043</b>	<b>10 541 198</b>
<b>Bankinnskudd, kontanter og lignende</b>			
Bankinnskudd, kontanter o.l.		293 034	295 082
<b>Sum bankinnskudd, kontanter og lignende</b>		<b>293 034</b>	<b>295 082</b>
<b>Sum omløpsmidler</b>		<b>11 947 660</b>	<b>11 058 900</b>
<b>SUM EIENDELER</b>		<b>12 475 285</b>	<b>11 135 224</b>
<b>BALANSE - EGENKAPITAL OG GJELD</b>			
<b>Egenkapital</b>			
<b>Innskutt egenkapital</b>			
Aksjekapital		100 000	100 000



## Balanse

<b>Beløp i: NOK</b>	<b>Note</b>	<b>2022</b>	<b>2021</b>
Annen innskutt egenkapital		1 058 344	1 058 344
<b>Sum innskutt egenkapital</b>		<b>1 158 344</b>	<b>1 158 344</b>
<b>Opptjent egenkapital</b>			
Annen egenkapital		3 019 884	2 995 908
<b>Sum opptjent egenkapital</b>		<b>3 019 884</b>	<b>2 995 908</b>
<b>Sum egenkapital</b>		<b>4 178 228</b>	<b>4 154 252</b>
<b>Gjeld</b>			
<b>Langsiktig gjeld</b>			
Utsatt skatt		329 864	
<b>Sum avsetninger for forpliktelser</b>		<b>329 864</b>	
<b>Annen langsiktig gjeld</b>			
Gjeld til kredittinstitusjoner		120 829	
<b>Sum annen langsiktig gjeld</b>		<b>120 829</b>	
<b>Sum langsiktig gjeld</b>		<b>450 693</b>	<b>0</b>
<b>Kortsiktig gjeld</b>			
Sertifikatlån	4	300 000	
Gjeld til kredittinstitusjoner	5		676 994
Leverandørgjeld		1 974 262	1 453 611
Betalbar skatt			725 614
Skyldig offentlige avgifter		1 570 381	912 530
Utbytte		1 200 000	
Annen kortsiktig gjeld		2 801 720	3 212 223
<b>Sum kortsiktig gjeld</b>		<b>7 846 364</b>	<b>6 980 972</b>
<b>Sum gjeld</b>		<b>8 297 057</b>	<b>6 980 972</b>
<b>SUM EGENKAPITAL OG GJELD</b>		<b>12 475 285</b>	<b>11 135 224</b>



## Brønnøysundregistrene

### ÅRSREGNSKAP FOR REGNSKAPSÅRET 2022 - GENERELL INFORMASJON

Journalnummer: 2023 440717

#### Enheten

Organisasjonsnummer: 999 136 613  
Organisasjonsform: Aksjeselskap  
Foretaksnavn: SCAN VVS AS  
Forretningsadresse: Torneroseveien 8  
4315 SANDNES

#### Regnskapsår

Årsregnskapets periode: 01.01.2022 - 31.12.2022

#### Konsern

Morselskap i konsern: Nei

#### Regnskapsregler

Regler for små foretak benyttet: Ja  
Benyttet ved utarbeidelsen av  
årsregnskapet til selskapet: Regnskapslovens alminnelige regler

#### Årsregnskapet fastsatt av kompetent organ

Bekreftet av representant for selskapet: Harald Sigve Jansen  
Dato for fastsettelse av årsregnskapet: 05.05.2023

#### Grunnlag for avgivelse

År 2022: Årsregnskap er elektronisk innlevert.  
År 2021: Tall er hentet fra elektronisk innlevert årsregnskap fra 2022.

*Det er ikke krav til at årsregnskapet m.v. som sendes til Regnskapsregisteret er undertegnet. Kontrollen på at dette er utført ligger hos revisor/enhetens øverste organ. Sikkerheten ivaretas ved at innsender har rolle/rettighet for innsending av årsregnskapet via Altinn, og ved at det bekreftes at årsregnskapet er fastsatt av kompetent organ.*

Brønnøysundregistrene, 08.06.2023



Organisasjonsnr: 999 136 613  
SCAN VVS AS

## RESULTATREGNSKAP

Beløp i: NOK	Note	2022	2021
<b>RESULTATREGNSKAP</b>			
<b>Inntekter</b>			
Salgsinntekt		25 595 982	26 949 843
<b>Sum inntekter</b>		<b>25 595 982</b>	<b>26 949 843</b>
<b>Kostnader</b>			
Varekostnad		7 679 514	8 887 844
Personalkostnad	2	12 349 983	12 484 232
Avskrivning av driftsmidler	3	139 396	62 873
Annen driftskostnad		4 096 395	3 140 832
<b>Sum kostnader</b>		<b>24 265 287</b>	<b>24 575 781</b>
<b>Driftsresultat</b>		<b>1 330 695</b>	<b>2 374 063</b>
<b>Finansinntekter og finanskostnader</b>			
Annen renteinntekt		315 667	27 262
Annen finansinntekt		29 938	27 606
<b>Sum finansinntekter</b>		<b>345 605</b>	<b>54 868</b>
Annen rentekostnad		102 343	2 027
<b>Sum finanskostnader</b>		<b>102 343</b>	<b>2 027</b>
<b>Netto finans</b>		<b>243 262</b>	<b>52 841</b>
<b>Ordinært resultat før skattekostnad</b>		<b>1 573 957</b>	<b>2 426 904</b>
Skattekostnad på resultat		349 981	533 919
<b>Ordinært resultat etter skattekostnad</b>		<b>1 223 976</b>	<b>1 892 985</b>
<b>Årsresultat</b>		<b>1 223 976</b>	<b>1 892 985</b>
<b>Årsresultat etter minoritetsinteresser</b>		<b>1 223 976</b>	<b>1 892 985</b>
<b>Totalresultat</b>		<b>1 223 976</b>	<b>1 892 985</b>
<b>Overføringer og disponeringer</b>			
Ordinært utbytte		1 200 000	
Avsatt til annen egenkapital		23 976	1 892 985
<b>Sum overføringer og disponeringer</b>		<b>1 223 976</b>	<b>1 892 985</b>



Organisasjonsnr: 999 136 613  
SCAN VVS AS

## BALANSE

Beløp i: NOK	Note	2022	2021
<b>BALANSE - EIENDELER</b>			
<b>Anleggsmidler</b>			
<b>Immaterielle eiendeler</b>			
Utsatt skattefordel			20 117
<b>Sum immaterielle eiendeler</b>			<b>20 117</b>
<b>Varige driftsmidler</b>			
<b>Driftsløsøre, inventar o. a. utstyr</b>			
	3, 5	527 625	56 207
<b>Sum varige driftsmidler</b>		<b>527 625</b>	<b>56 207</b>
<b>Sum anleggsmidler</b>		<b>527 625</b>	<b>76 324</b>
<b>Omløpsmidler</b>			
<b>Varer</b>			
<b>Sum varer</b>	5	<b>138 583</b>	<b>222 620</b>
<b>Fordringer</b>			
<b>Kundefordringer</b>			
	5	6 794 964	3 176 672
<b>Andre kortsiktige fordringer</b>			
		852 857	621 764
<b>Konsernfordringer</b>			
	4, 4	3 868 221	6 742 761
<b>Sum fordringer</b>		<b>11 516 043</b>	<b>10 541 198</b>
<b>Bankinnskudd, kontanter og lignende</b>			
<b>Bankinnskudd, kontanter o. l.</b>			
		293 034	295 082
<b>Sum bankinnskudd, kontanter og lignende</b>		<b>293 034</b>	<b>295 082</b>
<b>Sum omløpsmidler</b>		<b>11 947 660</b>	<b>11 058 900</b>
<b>SUM EIENDELER</b>		<b>12 475 285</b>	<b>11 135 224</b>
<b>BALANSE - EGENKAPITAL OG GJELD</b>			
<b>Egenkapital</b>			
<b>Innskutt egenkapital</b>			
Aksjekapital		100 000	100 000
Annen innskutt egenkapital		1 058 344	1 058 344
<b>Sum innskutt egenkapital</b>		<b>1 158 344</b>	<b>1 158 344</b>
<b>Opptjent egenkapital</b>			
Annen egenkapital		3 019 884	2 995 908
<b>Sum opptjent egenkapital</b>		<b>3 019 884</b>	<b>2 995 908</b>



<b>Sum egenkapital</b>		<b>4 178 228</b>	<b>4 154 252</b>
<b>Gjeld</b>			
<b>Langsiktig gjeld</b>			
Utsatt skatt		329 864	
<b>Sum avsetninger for forpliktelses</b>		<b>329 864</b>	
<b>Annen langsiktig gjeld</b>			
Gjeld til kredittinstitusjoner		120 829	
<b>Sum annen langsiktig gjeld</b>		<b>120 829</b>	
<b>Sum langsiktig gjeld</b>		<b>450 693</b>	<b>0</b>
<b>Kortsiktig gjeld</b>			
Sertifikatlån	4	300 000	
Gjeld til kredittinstitusjoner	5		676 994
Leverandørgjeld		1 974 262	1 453 611
Betalbar skatt			725 614
Skyldig offentlige avgifter		1 570 381	912 530
Utbytte		1 200 000	
Annen kortsiktig gjeld		2 801 720	3 212 223
<b>Sum kortsiktig gjeld</b>		<b>7 846 364</b>	<b>6 980 972</b>
<b>Sum gjeld</b>		<b>8 297 057</b>	<b>6 980 972</b>
<b>SUM EGENKAPITAL OG GJELD</b>		<b>12 475 285</b>	<b>11 135 224</b>



Organisasjonsnr: 999 136 613  
SCAN VVS AS

NOTEOPPLYSNINGER - SELSKAP - alle poster oppgitt i hele tall

Note  
2

Antall årsverk i regnskapsåret  
16.00

Sum Beløp

Balanseført verdi 31.12. Varige driftsmidler Immaterielle eiend.

**Konsernregnskap**

Morselskapet sitt navn

Forretningskontor for morselskapet

Begrunnelse for at datterselskap er utelatt fra konsolideringen

Samlet beløp - tilknyttet selskap Årets Fjorårets

Samlet beløp - foretak i samme konsern Årets Fjorårets

Samlet beløp - foretak i samme konsern Årets Fjorårets

Samlet beløp - felles kontrollert virksomhet Årets Fjorårets

Pantstillelse Beløp

Beholdning av egne aksjer Antall Pålydende Andel av aksjek.



## Resultatregnskap

Scan VVS AS

Driftsinntekter og driftskostnader	Note	2022	2021
Salgsinntekt		25 595 982	26 949 843
Sum driftsinntekter		<u>25 595 982</u>	<u>26 949 843</u>
Varekostnad		7 679 514	8 887 844
Personalkostnad	2	12 349 983	12 484 232
Avskrivning av driftsmidler	3	139 396	62 873
Annen driftskostnad		4 096 395	3 140 832
Sum driftskostnader		<u>24 265 287</u>	<u>24 575 781</u>
Driftsresultat		<u>1 330 695</u>	<u>2 374 063</u>
<b>Finansinntekter og finanskostnader</b>			
Annen renteinntekt		315 667	27 262
Annen finansinntekt		29 938	27 606
Annen rentekostnad		102 343	2 027
Resultat av finansposter		<u>243 262</u>	<u>52 841</u>
Resultat før skattekostnad		1 573 957	2 426 904
Skattekostnad på resultat		349 981	533 919
Resultat		<u>1 223 976</u>	<u>1 892 985</u>
Årsresultat		<u>1 223 976</u>	<u>1 892 985</u>
<b>Overføringer</b>			
Avsatt til utbytte		1 200 000	0
Avsatt til annen egenkapital		23 976	1 892 985
Sum overføringer		<u>1 223 976</u>	<u>1 892 985</u>



## Balanse

Scan VVS AS




Eiendeler	Note	2022	2021
<b>Anleggsmidler</b>			
Utsatt skattefordel		0	20 117
Sum immaterielle eiendeler		<u>0</u>	<u>20 117</u>
<b>Varige driftsmidler</b>			
Driftsløsøre, inventar o.a. utstyr	3, 5	527 625	56 207
Sum varige driftsmidler		<u>527 625</u>	<u>56 207</u>
Sum anleggsmidler		<u>527 625</u>	<u>76 324</u>
<b>Omløpsmidler</b>			
Lager av varer og annen beholdning	5	138 583	222 620
<b>Fordringer</b>			
Kundefordringer	5	6 794 964	3 176 672
Andre kortsiktige fordringer		852 857	621 764
Fordring konsernselskap	4	3 868 221	6 742 761
Sum fordringer		<u>11 516 043</u>	<u>10 541 198</u>
Bankinnskudd, kontanter o.l.		293 034	295 082
Sum omløpsmidler		<u>11 947 660</u>	<u>11 058 900</u>
Sum eiendeler		<u>12 475 285</u>	<u>11 135 224</u>



## Balanse

Scan VVS AS

Egenkapital og gjeld	Note	2022	2021
<b>Innskutt egenkapital</b>			
Aksjekapital		100 000	100 000
Annen innskutt egenkapital		1 058 344	1 058 344
Sum innskutt egenkapital		<u>1 158 344</u>	<u>1 158 344</u>
<b>Opptjent egenkapital</b>			
Annen egenkapital		3 019 884	2 995 908
Sum opptjent egenkapital		<u>3 019 884</u>	<u>2 995 908</u>
Sum egenkapital		<u>4 178 228</u>	<u>4 154 252</u>
<b>Gjeld</b>			
<b>Avsetning for forpliktelser</b>			
Utsatt skatt		329 864	0
Sum avsetning for forpliktelser		<u>329 864</u>	<u>0</u>
<b>Annen langsiktig gjeld</b>			
Gjeld til kredittinstitusjoner		120 829	0
Sum annen langsiktig gjeld		<u>120 829</u>	<u>0</u>
<b>Kortsiktig gjeld</b>			
Gjeld til konsernselskap	4	300 000	0
Gjeld til kredittinstitusjoner	5	0	676 994
Leverandørgjeld		1 974 262	1 453 611
Betalbar skatt		0	725 614
Skyldig offentlige avgifter		1 570 381	912 530
Utbytte		1 200 000	0
Annen kortsiktig gjeld		2 801 720	3 212 223
Sum kortsiktig gjeld		<u>7 846 364</u>	<u>6 980 972</u>
Sum gjeld		<u>8 297 057</u>	<u>6 980 972</u>
Sum egenkapital og gjeld		<u>12 475 285</u>	<u>11 135 224</u>

Sandnes, 05.05.2023  
Styret i Scan VVS AS  
Harald Sigve Jansen  
Styrets leder  
Thomas Brattebo Jansen  
Daglig leder og styremedlem  
Stian Brattebo Jansen  
Styremedlem



## SCAN VVS AS

### Noter til regnskapet for 2022

---

#### Note 1 Regnskapsprinsipper

Årsregnskapet er satt opp i samsvar med regnskapsloven og god regnskapsskikk for små foretak. Regnskapsprinsippene beskrives nedenfor.

#### Hovedregel for vurdering og klassifisering av eiendeler og gjeld

Eiendeler bestemt til varig eie eller bruk er klassifisert som anleggsmidler. Andre eiendeler er klassifisert som omløpsmidler. Fordringer som skal tilbakebetales innen et år er klassifisert som omløpsmidler. Ved klassifisering av kortsiktig og langsiktig gjeld er tilsvarende kriterier lagt til grunn.

Anleggsmidler vurderes til anskaffelseskost, men nedskrives til virkelig verdi når verdifallet forventes ikke å være forbigående. Varige driftsmidler avskrives planmessig over forventet økonomisk levetid.

Omløpsmidler vurderes til laveste av anskaffelseskost og virkelig verdi. Kortsiktig gjeld balanseføres til nominelt mottatt beløp på etableringstidspunktet.

#### Varer

Varer er vurdert til det laveste av anskaffelseskost og netto salgsverdi.

#### Fordringer

Kundefordringer og andre fordringer er oppført til pålydende etter fradrag for avsetning til forventet tap.

#### Inntektsføring

Inntektsføring ved salg av varer skjer på leveringstidspunktet.

Inntekter ved salg av varer og tjenester og langsiktige tilvirkningskontrakter resultatføres i takt med prosjektets fullføringsgrad, når utfallet av transaksjonen kan estimeres på en pålitelig måte. Fremdriften måles som påløpte kostnader i forhold til totalt estimerte kostnader. Dersom transaksjonens kostnad ikke kan estimeres pålitelig, vil kun inntekt tilsvarende påløpte prosjektkostnader inntektsføres.

I den perioden det blir identifisert at et prosjekt vil gi et negativt resultat, vil det estimerte tapet på kontrakten bli resultatført i sin helhet.

#### Kostnadsføring

Utgifter sammenstilles med og kostnadsføres samtidig med de inntekter utgiftene henføres til. Utgifter som ikke kan henføres direkte til inntekter, kostnadsføres når de påløper.

#### Skatter

Skattekostnaden sammenstilles med regnskapsmessig resultat for skatt.

Skattekostnaden består av betalbar skatt (skatt på årets direkte skattepliktige inntekt) og endring i netto utsatt skatt. Utsatt skatt og utsatt skattefordel er presentert netto i balansen.

#### Endring av regnskapsprinsipp

Det har ikke vært noen endring av regnskapsprinsipp.



Noter 2022 – Scan VVS AS – forts.

side 2

## Note 2 Ansatte, godtgjørelser, lån til ansatte m.v.

<u>Personalkostnader består av følgende poster:</u>	2021	2021
Lønninger	8 878 453	9 057 507
Folketrygdavgift	1 333 536	1 265 606
Pensjonskostnad	155 586	138 475
Innleid arbeidskraft	1 757 731	1 803 363
Andre personalkostnader	<u>224 676</u>	<u>219 281</u>
Sum personalkostnader	<u>12 349 982</u>	<u>12 484 232</u>

Antall sysselsatte årsverk i regnskapsåret (eks. innleid) 16 16

## Note 3 Varige driftsmidler

	Driftslosere, inventar oa. utstyr
Anskaffelseskost 01.01	560 647
Tilgang i året	610 814
Avgang i året	0
Anskaffelseskost 31.12	1 177 461
Akkumulerte ordinære avskrivninger 31.12.	649 836
<b>Bokført verdi 31.12.</b>	<b>527 625</b>
Årets ordinære avskrivning	139 396
Avskrivning i %	16.7 – 33 %

## Note 4 Fordring og gjeld til konsernselskap

Selskapet har fordring / gjeld til følgende konsernselskaper:

<u>Fordringer</u>	
Klimservice AS	300 000
Gamleveien 57 AS	219 709
Thermo Control Sor-Vest AS	10 000
HSJ Invest AS	3 338 512
<u>Gjeld</u>	
T2 Invest AS	300 000

## Note 5 Flerkontosystem med kreditt

Morselskapet HSJ Invest AS har i 2022 inngått avtale om flerkontosystem med kreditt med sin bankforbindelse. Samlet kredittramme er kr 6 000 000 ved utgangen av 2022. Scan VVS AS har en underkonto i dette flerkontosystemet. Saldo på denne kontoen er negativ (gjeld) med kr 3 487 521 ved utgangen av 2022. Denne saldo er i årsregnskapet klassifisert som mellomregning med konsernselskap, og inngår i netto fordring på morselskap ref note 4. Samlet er det for konsernet trukket kr 5 091 357 av kreditten ved utgangen av 2022. Scan VVS AS har stillet driftsmidler, varelager og kundefordringer som sikkerhet for denne kreditten.



# IDSØ & RAVNÅS REVISJON AS

Godkjent revisjonsselskap / Autorisert regnskapsførerselskap

Til generalforsamlingen i Scan VVS AS

## Uavhengig revisors beretning

### Konklusjon

Vi har revidert årsregnskapet for Scan VVS AS som viser et overskudd på kr 1 223 976. Årsregnskapet består av balanse per 31. desember 2022, resultatregnskap for regnskapsåret avsluttet per denne datoen og noter til årsregnskapet, herunder et sammendrag av viktige regnskapsprinsipper.

Etter vår mening

- oppfyller årsregnskapet gjeldende lovkrav, og
- gir årsregnskapet et rettviseende bilde av selskapets finansielle stilling per 31. desember 2022 og av dets resultater for regnskapsåret avsluttet per denne datoen i samsvar med regnskapslovens regler og god regnskapsskikk i Norge.

### Grunnlag for konklusjonen

Vi har gjennomført revisjonen i samsvar med International Standards on Auditing (ISA-ene). Våre oppgaver og plikter i henhold til disse standardene er beskrevet nedenfor under "Revisors oppgaver og plikter ved revisjonen av årsregnskapet". Vi er uavhengige av selskapet i samsvar med kravene i relevante lover og forskrifter i Norge og International Code of Ethics for Professional Accountants (inkludert internasjonale uavhengighetsstandarder) utstedt av International Ethics Standards Board for Accountants (IESBA-reglene), og vi har overholdt våre øvrige etiske forpliktelser i samsvar med disse kravene. Innhentet revisjonsbevis er etter vår vurdering tilstrekkelig og hensiktsmessig som grunnlag for vår konklusjon.

### Ledelsens ansvar for årsregnskapet

Ledelsen er ansvarlig for å utarbeide årsregnskapet og for at det gir et rettviseende bilde i samsvar med regnskapslovens regler og god regnskapsskikk i Norge. Ledelsen er også ansvarlig for slik intern kontroll som den finner nødvendig for å kunne utarbeide et årsregnskap som ikke inneholder vesentlig feilinformasjon, verken som følge av misligheter eller utilsiktede feil.

Ved utarbeidelsen av årsregnskapet må ledelsen ta standpunkt til selskapets evne til fortsatt drift og opplyse om forhold av betydning for fortsatt drift. Forutsetningen om fortsatt drift skal legges til grunn for årsregnskapet så lenge det ikke er sannsynlig at virksomheten vil bli avvirket.

### Revisors oppgaver og plikter ved revisjonen av årsregnskapet

Vårt mål er å oppnå betryggende sikkerhet for at årsregnskapet som helhet ikke inneholder vesentlig feilinformasjon, verken som følge av misligheter eller utilsiktede feil, og å avgi en revisjonsberetning som inneholder vår konklusjon. Betryggende sikkerhet er en høy grad av sikkerhet, men ingen garanti for at en revisjon utført i samsvar med ISA-ene, alltid vil avdekke vesentlig feilinformasjon. Feilinformasjon kan oppstå som følge av misligheter eller utilsiktede feil. Feilinformasjon er å anse som vesentlig dersom den enkeltvis eller samlet med rimelighet kan forventes å påvirke de økonomiske beslutningene som brukerne foretar på grunnlag av årsregnskapet.

INGOLF MAGNE IDSØ  
ODD HARRY P. HEMNES  
KJETIL NYGÅRD

Vassbotnen 15  
4313 Sandnes  
Telefon: 51 44 36 00

Org.nr.: NO 989 048 732 MVA  
E-post: post@idso-ravnaas.no  
www.idso-ravnaas.no



IDSØ & RAVNÅS REVISJON AS

For videre beskrivelse av revisors oppgaver og plikter vises det til:  
<https://revisorforeningen.no/revisjonsberetninger>

Sandnes, 5. mai 2023  
Idsø & Ravnås Revisjon AS

Ingolf Magne Idsø  
statsautorisert revisor