



## ÅRSREGNSKAPET FOR REGNSKAPSÅRET 2023 - GENERELL INFORMASJON

### Enheten

Organisasjonsnummer:	917 423 830
Organisasjonsform:	Aksjeselskap
Foretaksnavn:	MYCAR AS
Forretningsadresse:	Billingsstadletta 16 1396 BILLINGSTAD

### Regnskapsår

Årsregnskapets periode:	01.01.2023 - 31.12.2023
-------------------------	-------------------------

### Konsern

Morselskap i konsern:	Ja
Konsernregnskap lagt ved:	Nei

### Regnskapsregler

Regler for små foretak benyttet:	Nei
Benyttet ved utarbeidelsen av årsregnskapet til selskapet:	Regnskapslovens alminnelige regler

### Årsregnskapet fastsatt av kompetent organ

Bekreftet av representant for selskapet:	Egil Brurås
Dato for fastsettelse av årsregnskapet:	10.06.2024

### Grunnlag for avgivelse

År 2023: Årsregnskapet er elektronisk innlevert  
År 2022: Tall er hentet fra elektronisk innlevert årsregnskap fra 2023

*Det er ikke krav til at årsregnskapet m.v. som sendes til Regnskapsregisteret er undertegnet. Kontrollen på at dette er utført ligger hos revisor/enhetens øverste organ. Sikkerheten ivaretas ved at innsender har rolle/rettighet for innsending av årsregnskapet via Altinn, og ved at det bekreftes at årsregnskapet er fastsatt av kompetent organ.*

Brønnøysundregistrene, 22.06.2025



### Resultatregnskap

Beløp i: NOK	Note	2023	2022
<b>RESULTATREGNSKAP</b>			
<b>Inntekter</b>			
Salgsinntekt	1	433 026 753	512 336 665
Annen driftsinntekt	1	6 948 965	6 096 420
<b>Sum inntekter</b>		<b>439 975 718</b>	<b>518 433 085</b>
<b>Kostnader</b>			
Varekostnad	2	410 461 844	489 643 314
Lønnskostnad	3	21 846 326	18 338 983
Avskrivning av driftsmidler og immaterielle eiendeler	4, 5	2 850 969	1 604 135
Annen driftskostnad	3, 6	31 047 648	20 834 456
<b>Sum kostnader</b>		<b>466 206 787</b>	<b>530 420 888</b>
<b>Driftsresultat</b>		<b>-26 231 069</b>	<b>-11 987 802</b>
<b>Finansinntekter og finanskostnader</b>			
Renteinntekt fra foretak i samme konsern	6	146 157	13 633
Annen renteinntekt		158 599	75 167
Annen finansinntekt		1 138 901	997 027
<b>Sum finansinntekter</b>		<b>1 443 657</b>	<b>1 085 828</b>
Nedskrivning av andre finansielle anleggsmidler	7	6 039 790	
Rentekostnad til foretak i samme konsern	6		815 552
Annen rentekostnad		6 978 805	3 087 891
Annen finanskostnad		669	
<b>Sum finanskostnader</b>		<b>13 019 264</b>	<b>3 903 443</b>
<b>Netto finans</b>		<b>-11 575 607</b>	<b>-2 817 616</b>
<b>Ordinært resultat før skattekostnad</b>		<b>-37 806 676</b>	<b>-14 805 418</b>
Skattekostnad på resultat	8	3 896 350	-3 225 299
<b>Ordinært resultat etter skattekostnad</b>		<b>-41 703 026</b>	<b>-11 580 119</b>
<b>Årsresultat</b>	9	<b>-41 703 026</b>	<b>-11 580 119</b>
<b>Årsresultat etter minoritetsinteresser</b>		<b>-41 703 026</b>	<b>-11 580 119</b>



## Resultatregnskap

<b>Beløp i: NOK</b>	<b>Note</b>	<b>2023</b>	<b>2022</b>
<b>Totalresultat</b>		<b>-41 703 026</b>	<b>-11 580 119</b>
<b>Overføringer og disponeringer</b>			
Udekket tap		-41 703 026	
Overført fra innskutt egenkapital			-5 295 326
Overført fra annen egenkapital			-6 284 793
<b>Sum overføringer og disponeringer</b>		<b>-41 703 026</b>	<b>-11 580 119</b>



## Balanse

Beløp i: NOK	Note	2023	2022
<b>BALANSE - EIENDELER</b>			
<b>Anleggsmidler</b>			
<b>Immaterielle eiendeler</b>			
Utvikling	4	656 214	1 261 946
Utsatt skattefordel	8		3 896 350
<b>Sum immaterielle eiendeler</b>		<b>656 214</b>	<b>5 158 296</b>
<b>Varige driftsmidler</b>			
Tomter, bygninger o.a. fast eiendom		1 293 337	724 880
Maskiner og anlegg		70 065	112 536
Driftsløsøre, inventar o.a. utstyr		4 402 441	7 813 485
<b>Sum varige driftsmidler</b>	4, 5, 10, 11	<b>5 765 842</b>	<b>8 650 901</b>
<b>Finansielle anleggsmidler</b>			
Investering i datterselskap	7		2 000 000
Lån til foretak i samme konsern	6	21 290 508	1 660 000
<b>Sum finansielle anleggsmidler</b>		<b>21 290 508</b>	<b>3 660 000</b>
<b>Sum anleggsmidler</b>		<b>27 712 565</b>	<b>17 469 197</b>
<b>Omløpsmidler</b>			
<b>Varer</b>			
<b>Sum varer</b>	2, 10	<b>63 457 441</b>	<b>97 049 302</b>
<b>Fordringer</b>			
Kundefordringer	10	2 050 247	5 279 883
Andre kortsiktige fordringer		5 669 333	9 582 547
Konsernfordringer	6, 10, 6	45 568 069	31 508 886
<b>Sum fordringer</b>		<b>53 287 650</b>	<b>46 371 317</b>
<b>Bankinnskudd, kontanter og lignende</b>			
Bankinnskudd, kontanter o.l.	12	2 273 410	3 357 601
<b>Sum bankinnskudd, kontanter og lignende</b>		<b>2 273 410</b>	<b>3 357 601</b>



## Balanse

Beløp i: NOK	Note	2023	2022
Sum omløpsmidler		119 018 500	146 778 220
<b>SUM EIENDELER</b>		<b>146 731 065</b>	<b>164 247 417</b>

## BALANSE - EGENKAPITAL OG GJELD

### Egenkapital

#### Innskutt egenkapital

Aksjekapital	13	1 500 000	1 500 000
Annen innskutt egenkapital		66 562 678	21 000 000
<b>Sum innskutt egenkapital</b>		<b>68 062 678</b>	<b>22 500 000</b>

#### Opptjent egenkapital

Annen egenkapital			-5 510 959
Udekket tap		47 213 985	
<b>Sum opptjent egenkapital</b>		<b>-47 213 985</b>	<b>-5 510 959</b>

<b>Sum egenkapital</b>	9	<b>20 848 693</b>	<b>16 989 041</b>
------------------------	---	-------------------	-------------------

### Gjeld

#### Langsiktig gjeld

Utsatt skatt	8		
<b>Annen langsiktig gjeld</b>			
Gjeld til kredittinstitusjoner	10, 11, 14	9 076 679	11 072 116
<b>Sum annen langsiktig gjeld</b>		<b>9 076 679</b>	<b>11 072 116</b>

<b>Sum langsiktig gjeld</b>		<b>9 076 679</b>	<b>11 072 116</b>
-----------------------------	--	------------------	-------------------

#### Kortsiktig gjeld

Lagerkreditt	10	61 871 631	95 051 253
Kassekreditt	10		
Leverandørgjeld	6	2 596 753	2 715 874
Betalbar skatt	8		
Skyldig offentlige avgifter		1 444 344	1 552 081
Kortsiktig konserngjeld	6, 10	45 562 678	29 121 071
Annen kortsiktig gjeld		5 330 288	7 745 981



## Balanse

<b>Beløp i: NOK</b>	<b>Note</b>	<b>2023</b>	<b>2022</b>
Sum kortsiktig gjeld		116 805 693	136 186 260
Sum gjeld		125 882 372	147 258 375
<b>SUM EGENKAPITAL OG GJELD</b>		<b>146 731 065</b>	<b>164 247 417</b>



## Brønnøysundregistrene

### ÅRSREGNSKAP FOR REGNSKAPSÅRET 2023 - GENERELL INFORMASJON

Journalnummer: 2024 691497

#### Enheten

Organisasjonsnummer: 917 423 830  
Organisasjonsform: Aksjeselskap  
Foretaksnavn: MYCAR AS  
Forretningsadresse: Henrich Gerners gate 11  
1530 MOSS

#### Regnskapsår

Årsregnskapets periode: 01.01.2023 - 31.12.2023

#### Konsern

Morselskap i konsern: Ja  
Konsernregnskap lagt ved: Nei

#### Regnskapsregler

Regler for små foretak benyttet: Nei  
Benyttet ved utarbeidelsen av  
årsregnskapet til selskapet: Regnskapslovens alminnelige regler

#### Årsregnskapet fastsatt av kompetent organ

Bekreftet av representant for selskapet: Egil Brurås  
Dato for fastsettelse av årsregnskapet: 10.06.2024

#### Revisjon

Årsregnskapet er utarbeidet av ekstern  
autorisert regnskapsfører: Ja  
Ekstern autorisert regnskapsfører har i  
løpet av regnskapsåret bistått ved den  
løpende regnskapsføringen eller utført  
andre tjenester for selskapet enn å  
utarbeide årsregnskapet: Ja

#### Grunnlag for avgivelse

År 2023: Årsregnskap er elektronisk innlevert.  
År 2022: Tall er hentet fra elektronisk innlevert årsregnskap fra 2023.

*Det er ikke krav til at årsregnskapet m.v. som sendes til Regnskapsregisteret er undertegnet. Kontrollen på at dette er utført ligger hos revisor/enhetens øverste organ. Sikkerheten ivaretas ved at innsender har rolle/rettighet for innsending av årsregnskapet via Altinn, og ved at det bekreftes at årsregnskapet er fastsatt av kompetent organ.*

Brønnøysundregistrene, 01.08.2024

---

Brønnøysundregistrene  
Postadresse: Postboks 900, 8910 Brønnøysund  
Telefon: 75 00 75 00  
E-post: firmapost@brreg.no Internett: www.brreg.no  
Organisasjonsnummer: 974 760 673



Organisasjonsnr: 917 423 830  
MYCAR AS

## RESULTATREGNSKAP

Beløp i: NOK	Note	2023	2022
<b>RESULTATREGNSKAP</b>			
<b>Inntekter</b>			
Salgsinntekt	1	433 026 753	512 336 665
Annen driftsinntekt	1	6 948 965	6 096 420
<b>Sum inntekter</b>		<b>439 975 718</b>	<b>518 433 085</b>
<b>Kostnader</b>			
Varekostnad	2	410 461 844	489 643 314
Lønnskostnad	3	21 846 326	18 338 983
Avskrivning av driftsmidler og immaterielle eiendeler	4, 5	2 850 969	1 604 135
Annen driftskostnad	3, 6	31 047 648	20 834 456
<b>Sum kostnader</b>		<b>466 206 787</b>	<b>530 420 888</b>
<b>Driftsresultat</b>		<b>-26 231 069</b>	<b>-11 987 802</b>
<b>Finansinntekter og finanskostnader</b>			
Renteinntekt fra foretak i samme konsern	6	146 157	13 633
Annen renteinntekt		158 599	75 167
Annen finansinntekt		1 138 901	997 027
<b>Sum finansinntekter</b>		<b>1 443 657</b>	<b>1 085 828</b>
Nedskrivning av andre finansielle anleggsmidler	7	6 039 790	
Rentekostnad til foretak i samme konsern	6		815 552
Annen rentekostnad		6 978 805	3 087 891
Annen finanskostnad		669	
<b>Sum finanskostnader</b>		<b>13 019 264</b>	<b>3 903 443</b>
<b>Netto finans</b>		<b>-11 575 607</b>	<b>-2 817 616</b>
<b>Ordinært resultat før skattekostnad</b>			
Skattekostnad på resultat	8	-37 806 676	-14 805 418
<b>Ordinært resultat etter skattekostnad</b>		<b>-41 703 026</b>	<b>-11 580 119</b>
<b>Årsresultat</b>	9	<b>-41 703 026</b>	<b>-11 580 119</b>
<b>Årsresultat etter minoritetsinteresser</b>		<b>-41 703 026</b>	<b>-11 580 119</b>
<b>Totalresultat</b>		<b>-41 703 026</b>	<b>-11 580 119</b>
<b>Overføringer og disponeringer</b>			



Udekket tap	-41 703 026	
Overført fra innskutt egenkapital		-5 295 326
Overført fra annen egenkapital		-6 284 793
<b>Sum overføringer og disponeringer</b>	<b>-41 703 026</b>	<b>-11 580 119</b>



Organisasjonsnr: 917 423 830  
MYCAR AS

## BALANSE

Beløp i: NOK	Note	2023	2022
<b>BALANSE - EIENDELER</b>			
<b>Anleggsmidler</b>			
<b>Immaterielle eiendeler</b>			
Utvikling	4	656 214	1 261 946
Utsatt skattefordel	8		3 896 350
<b>Sum immaterielle eiendeler</b>		<b>656 214</b>	<b>5 158 296</b>
<b>Varige driftsmidler</b>			
Tomter, bygninger o.a. fast eiendom		1 293 337	724 880
Maskiner og anlegg		70 065	112 536
Driftsløsøre, inventar o. a. utstyr		4 402 441	7 813 485
<b>Sum varige driftsmidler</b>	<b>4, 5, 10,</b>	<b>5 765 842</b>	<b>8 650 901</b>
<b>Finansielle anleggsmidler</b>			
Investering i datterselskap	7		2 000 000
Lån til foretak i samme konsern	6	21 290 508	1 660 000
<b>Sum finansielle anleggsmidler</b>		<b>21 290 508</b>	<b>3 660 000</b>
<b>Sum anleggsmidler</b>		<b>27 712 565</b>	<b>17 469 197</b>
<b>Omløpsmidler</b>			
<b>Varer</b>			
<b>Sum varer</b>	<b>2, 10</b>	<b>63 457 441</b>	<b>97 049 302</b>
<b>Fordringer</b>			
Kundefordringer	10	2 050 247	5 279 883
Andre kortsiktige fordringer		5 669 333	9 582 547
Konsernfordringer	6, 10, 6	45 568 069	31 508 886
<b>Sum fordringer</b>		<b>53 287 650</b>	<b>46 371 317</b>
<b>Bankinnskudd, kontanter og lignende</b>			
Bankinnskudd, kontanter o. l.	12	2 273 410	3 357 601
<b>Sum bankinnskudd, kontanter og lignende</b>		<b>2 273 410</b>	<b>3 357 601</b>
<b>Sum omløpsmidler</b>		<b>119 018 500</b>	<b>146 778 220</b>
<b>SUM EIENDELER</b>		<b>146 731 065</b>	<b>164 247 417</b>
<b>BALANSE - EGENKAPITAL OG GJELD</b>			



<b>Egenkapital</b>			
<b>Innskutt egenkapital</b>			
Aksjekapital	13	1 500 000	1 500 000
Annen innskutt egenkapital		66 562 678	21 000 000
<b>Sum innskutt egenkapital</b>		<b>68 062 678</b>	<b>22 500 000</b>
<b>Opptjent egenkapital</b>			
Annen egenkapital			-5 510 959
Udekket tap		47 213 985	
<b>Sum opptjent egenkapital</b>		<b>-47 213 985</b>	<b>-5 510 959</b>
<b>Sum egenkapital</b>	<b>9</b>	<b>20 848 693</b>	<b>16 989 041</b>
<b>Gjeld</b>			
<b>Langsiktig gjeld</b>			
Utsatt skatt	8		
<b>Annen langsiktig gjeld</b>			
Gjeld til			
kredittinstitusjoner	10, 11, 1	9 076 679	11 072 116
<b>Sum annen langsiktig gjeld</b>		<b>9 076 679</b>	<b>11 072 116</b>
<b>Sum langsiktig gjeld</b>		<b>9 076 679</b>	<b>11 072 116</b>
<b>Kortsiktig gjeld</b>			
Lagerkreditt	10	61 871 631	95 051 253
Kassekreditt	10		
Leverandørgjeld	6	2 596 753	2 715 874
Betalbar skatt	8		
Skyldig offentlige avgifter		1 444 344	1 552 081
Kortsiktig konserngjeld	6, 10	45 562 678	29 121 071
Annen kortsiktig gjeld		5 330 288	7 745 981
<b>Sum kortsiktig gjeld</b>		<b>116 805 693</b>	<b>136 186 260</b>
<b>Sum gjeld</b>		<b>125 882 372</b>	<b>147 258 375</b>
<b>SUM EGENKAPITAL OG GJELD</b>		<b>146 731 065</b>	<b>164 247 417</b>



Organisasjonsnr: 917 423 830  
MYCAR AS

NOTEOPPLYSNINGER - SELSKAP - alle poster oppgitt i hele tall

Note  
3

Antall årsverk i regnskapsåret  
14.00

Sum Beløp

Balanseført verdi 31.12. Varige driftsmidler Immaterielle eiend.

**Konsernregnskap**

Morselskapet sitt navn

Forretningskontor for morselskapet

Begrunnelse for at datterselskap er utelatt fra konsolideringen

Samlet beløp - tilknyttet selskap Årets Fjorårets

Samlet beløp - foretak i samme konsern Årets Fjorårets

Samlet beløp - foretak i samme konsern Årets Fjorårets

Samlet beløp - felles kontrollert virksomhet Årets Fjorårets

Pantstillelse Beløp

Beholdning av egne aksjer Antall Pålydende Andel av aksjek.



Admincontrol

## List of Signatures Page 1/1

### aarsberetning\_mycar-2023.pdf

Name	Method	Signed at
Kverneland, Gard Ådne Aure	BANKID	2024-06-18 14:19 GMT+02
Frøyland, Daniel	BANKID	2024-06-18 12:19 GMT+02
Brurås, Egil	BANKID	2024-06-18 11:09 GMT+02
Møkster, Arne Kjetil	BANKID	2024-06-18 10:59 GMT+02



This file is sealed with a digital signature. The seal is a guarantee for the authenticity of the document.

External reference: AC93B2FE03664BD7A8AD7038BDB89FE9



MY  
CAR

# Årsregnskap 2023

Styrets årsberetning | Resultatregnskap | Balanse |  
Kontantstrøm | Noter til regnskapet



This file is sealed with a digital signature.  
The seal is a guarantee for the authenticity  
of the document.

Document ID:  
AC93B2FE03664BD7A8AD7038BDB89FE9



## ÅRSBERETNING 2023 – MyCar AS

### INNLEDNING

MyCar AS ble etablert i 2021 og er i sin helhet eid av MyCar Group som igjen eies av Gjensidige Forsikring ASA, Kverneland Mobility AS og Frydenbø Automotive AS med 1/3 hver.

### VIRKSOMHETSOMRÅDER

MyCar er en uavhengig bruktbilkjede med utsalgssteder i Stavanger, Bergen, Trondheim og på Billingstad.

Året 2023 ble et meget krevende år for bruktbilkjeden. Selskapet gikk inn i det nye året med et lager tilpasset etterspørselen i markedet gjennom store deler av 2022. Et lager som viste seg å bli for stort og med en bred produktsammensetning. Med en stor andel nyere brukte elbiler ble lageret tungsolgt i det rammevilkårene endret seg tidlig i 2023.

I tillegg hadde selskapet flere større ordreserver av biler for levering gjennom 1. tertial, bestilt i 2022 fra Europa. Kontrakter som var inngått med lange ledetider da etterspørselen i Norge var stort og prisene gode.

Til tross for nedskrivninger som ble foretatt i 2022, viste det seg at dette ikke var tilstrekkelig. Økte renter, høyere strømpriser og en høyere inflasjon påvirket folks vilje og evne til å kjøpe bil. I tillegg fikk markedet for nyere brukte biler, uventet konkurranse fra nybilsegmentet etter at Tesla overraskende presenterte omfattende prisreduksjoner på sin mest populære modell i januar. Dette påvirket naturlig nok et allerede krevende nybilsalg, og flere bilmerker fulgte Tesla med prisreduksjoner og aggressive kampanjer.

Dermed var hovedandelen av MyCar sitt lager i direkte konkurranse med helt nye biler. Noe som førte til at selskapet måtte realisere betydelige bruktbiltap gjennom 2023 til tross for at totalmarkedet (målt i enheter) for bruktbil var på nivå med 2022.

MyCar solgte 7,7% flere bruktbiler i 2023 enn året før. Kjeden solgte til sammen 1 811 bruktbiler i 2023. Likevel sank omsetningen med 79,3 millioner kroner i forhold til året før. Totalomsetning for MyCar i 2023 ble 433 millioner kroner. Dette er resultat av en betydelig nedgang i gjennomsnittlig salgspris pr bil, sammenlignet med 2022.

Den negative resultatutviklingen medførte at man tidlig høst satt i gang utarbeidelsen av en kraftfull restruktureringsplan for virksomheten. Planen inneholdt betydelige kostnadsnedskjæringer og omprioriteringer av systemvalg. Tiltaksplanen innebar betydelige nedskjæringer i de sentrale stabskostnader, samt noen besparelser ute på de respektive driftsenheter uten at dette ville bli for inngripende i den daglige driften.

### FREMTIDSUTSIKTER

Bruktbilkjeden MyCar har fortsatt ambisjoner om å bli en ledende uavhengig aktør i norsk bruktbilhandel.

Hovedfokus er gjennomføring av den fastlagte og godkjente restruktureringsplanen. Ved utgangen av 1. tertial har kjeden levert i henhold til planen. Restruktureringen tar høyde for et fortsatt tap i 2024, men betydelig redusert. Det skal arbeides for en kontrollert vekst fra 2025.

De største usikkerhetsmomentene for MyCar knyttes til ytterligere reduksjon i kjøpekraft som følge av bla høyere rentenivå, samt tilgang på brukte biler.

Selve markedet for bruktbil ansees som lovende også for 2024.

### FINANSIELL RISIKO

Varelageret i MyCar er finansiert av finansinstitusjon. Sammen med kassekreditten er denne eksponert for endringer i rentenivået. MyCar er eksponert mot EUR ved import av biler. Større innkjøp med levering frem i tid vil sikres gjennom valutaterminer eller kjøp av valuta, noe som reduserer risikoen noe.

Det er begrenset kredittrisiko i konsernet da det meste av betaling skjer før eller ved overlevering av varer og tjenester. Der kreditt er gitt er det avsatt på tidligere erfaringer. Risikoen for betydelig tap av kreditt anses som lav.



This file is sealed with a digital signature.  
The seal is a guarantee for the authenticity  
of the document.

Document ID:  
AC93B2FE03664BD7A8AD7038BDB89FE9



## BEMANNING OG ARBEIDSMILJØ

MyCar har som mål å være en arbeidsplass der det råder full likestilling mellom kvinner og menn. Ved utgangen av 2023 hadde bruktbilkjeden MyCar 25 ansatte, hvorav 1 kvinne. Selskaps styre består av 3 menn.

På lik linje som likestilling mellom kjønnene er naturlig, arbeider konsernet for å være en arbeidsplass hvor det ikke forekommer diskriminering på grunn av etnisitet, nasjonal opprinnelse, avstamning, hudfarge, språk, religion, livssyn eller nedsatt funksjonsevne. Ut over forskjeller i forhold til ansiennitet og stillingskategori, er det ikke avdekket vesentlige forskjeller i lønnsnivå mellom kvinner og menn i selskapet. Selskapet legger til rette for at både kvinner og menn kan ta ut ønsket foreldrepermisjon.

Kjeden hadde et sykefravær på 0,9% i 2023, hvorav 0,5% var relatert til langtidsfravær. MyCar har ingen rapporterte personalskader som konsekvens av arbeidsuhell, skader og lignende.

Det arbeides kontinuerlig med å videreutvikle arbeidsmiljøet. Det har vært investert både i trivselstiltak og forbedringer av det fysiske arbeidsmiljøet. Dette skjer i samarbeid med alle involverte, ledelsen, fagforeninger og tillitsvalgte. Arbeidsmiljøet i selskapet måles gjennom medarbeiderundersøkelser. Styret anser arbeidsmiljøet til å være bra. Det er ikke tegnet styre- og ledelsesforsikring i MyCar pr. dato for regnskapsavleggelse.

## MILJØ OG BÆREKRAFT

Ingen av kjedens avdelinger driver virksomhet som medfører noen betydelig påvirkning av det ytre miljø utover det som er normalt for den type virksomhet som de underliggende avdelinger driver. I samarbeid med kjedens leverandører drives det et aktivt arbeid for å utvikle mer miljøvennlige produkter og tjenester.

I henhold til åpenhetsloven har MyCar gjennomført aktsomhetsvurderinger knyttet til konsernets organisering og struktur. Det skal være anstendige arbeidsforhold i alle selskaper, og det tolereres ikke brudd på menneskerettigheter eller noen form for diskriminering.

Det er ikke avdekket noen kritikkverdige forhold. Konsernets etiske retningslinjer er godt kjent blant ansatte i alle selskaper, og det stilles klare krav til etikk og samfunnsansvar hos leverandører.

Åpenhet og compliance blir ivarettatt ved at samtlige leverandører og samarbeidspartnere til MyCar skal signere vår Code of Conduct. Det vil med jevne mellomrom gjøres en risikovurdering av våre kontaktpunkter.

Vi har varslingssystem for mottak og håndtering av varsler og / eller informasjon forespørsler fra både kunder og ansatte. Plakater med informasjon om vårt varslingssystem henger i våre butikker og verksteder. Våre kunder kan lese om vårt samfunnsansvar på våre nettsider [www.mycar.no](http://www.mycar.no), hvor det er publisert vår redegjørelse etter åpenhetsloven.

## ØKONOMISK RESULTAT OG DISPOSISJONER

Resultatet for 2023 er preget av betydelige tap knyttet til realisering av varelageret selskapet entret året med. Resultatet påvirkes også av kansellering av forpliktete importkjøp foretatt i 2022, med leveranse i løpet av 1. tertial 2023.

	MyCar
Driftsresultat	-26 231 069
Ordinært resultat før skattekostnad	-37 806 676
Årsresultat	-41 703 026

Selskapet har en negativ kontantstrøm i 2023 på 1,1 millioner kroner. Kontantstrøm fra operasjonelle aktiviteter er positiv med 3,9 millioner kroner. Forskjellen mellom driftsresultatet og kontantstrøm fra operasjonelle aktiviteter er i stor grad knyttet til nedgang i varelageret. Netto kontantstrøm fra investeringsaktiviteter er negativ med 1,7 millioner kroner, mens lånefinansieringen har en negativ kontantstrøm på 2,3 millioner kroner i positiv kontantstrøm

Styret i MyCar AS foreslår at årets underskudd på 41 703 026 kroner overføres til annen innskutt egenkapital.



This file is sealed with a digital signature.  
The seal is a guarantee for the authenticity  
of the document.

Document ID:  
AC93B2FE03664BD7A8AD7038BDB89FE9



Etter styrets oppfatning gir fremlagt resultatregnskap, balanse og kontantstrømanalyse med tilhørende noter, god informasjon om driften og stillingen ved årsskiftet. Styret mener at årsregnskapet for 2023 gir et rettviseende bilde av MyCar AS sin finansielle stilling. Selskapet har en egenkapitalandel på 14,2 % pr 31.12.2023.

Styret vurderer likviditet, egenkapital og den finansielle stilling ellers som tilfredsstillende ut fra konsernets drift og underliggende verdier. Selskapet har mottatt et konsernbidrag på kr 45,6 millioner kroner. Etter balansedagen er morselskapets finansielle stilling styrket gjennom to kapitalforhøyelser.

Årsregnskapet er avlagt under forutsetning om fortsatt drift.

#### AKSJONÆRFORHOLD

MyCar AS eies 100% av MyCar Group AS, som igjen eies 33,3% av Kverneland Mobility AS, Frydenbø Automotive AS og Gjensidige Forsikring ASA.

Styret i MyCar AS vil takke alle medarbeiderne i kjeden, kunder og leverandører for et godt samarbeid i 2023.

Moss, den 10.06.2024

Styret i MyCar AS

Arne Kjetil Møkster  
Styrets leder

Gard Kverneland  
Styremedlem

Daniel Frøyland  
Styremedlem

Egil Brurås  
Daglig leder



This file is sealed with a digital signature.  
The seal is a guarantee for the authenticity  
of the document.

Document ID:  
AC93B2FE03664BD7A8AD7038BDB89FE9

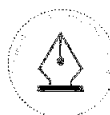


## Resultatregnskap Mycar AS

Driftsinntekter og driftskostnader	Note	2023	2022
Salgsinntekt	1	433 026 753	512 336 665
Annen driftsinntekt	1	6 948 965	6 096 420
<b>Sum driftsinntekter</b>		<b>439 975 718</b>	<b>518 433 085</b>
Varekostnad	2	410 461 844	489 643 314
Lønnskostnad	3	21 846 326	18 338 983
Avskrivning av driftsmidler og immaterielle eiendeler	4, 5	2 850 969	1 604 135
Annen driftskostnad	3, 6	31 047 648	20 834 456
<b>Sum driftskostnader</b>		<b>466 206 787</b>	<b>530 420 888</b>
<b>Driftsresultat</b>		<b>-26 231 069</b>	<b>-11 987 802</b>
<b>Finansinntekter og finanskostnader</b>			
Renteinntekt fra foretak i samme konsern	6	146 157	13 633
Annen renteinntekt		158 599	75 167
Annen finansinntekt		1 138 901	997 027
Nedskrivning av andre finansielle anleggsmidler	7	6 039 790	0
Rentekostnad til foretak i samme konsern	6	0	815 552
Annen rentekostnad		6 978 805	3 087 891
Annen finanskostnad		669	0
<b>Resultat av finansposter</b>		<b>-11 575 607</b>	<b>-2 817 616</b>
Resultat før skattekostnad		-37 806 676	-14 805 418
Skattekostnad på resultat	8	3 896 350	-3 225 299
<b>Resultat</b>		<b>-41 703 026</b>	<b>-11 580 119</b>
<b>Årsresultat</b>	9	<b>-41 703 026</b>	<b>-11 580 119</b>
<b>Overføringer</b>			
Overført fra innskutt egenkapital		0	5 295 326
Overført til udekket tap		41 703 026	0
Overført fra annen egenkapital		0	6 284 793
<b>Sum overføringer</b>		<b>-41 703 026</b>	<b>-11 580 119</b>

Mycar AS

Side 2



This file is sealed with a digital signature.  
The seal is a guarantee for the authenticity  
of the document.

Document ID:  
AC93B2FE03664BD7A8AD7038BDB89FE9

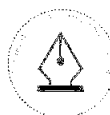


## Balanse Mycar AS

Eiendeler	Note	2023	2022
<b>Anleggsmidler</b>			
<b>Immaterielle eiendeler</b>			
Utvikling	4	656 214	1 261 946
Utsatt skattefordel	8	0	3 896 350
<b>Sum immaterielle eiendeler</b>		<b>656 214</b>	<b>5 158 296</b>
<b>Varige driftsmidler</b>			
Tomter, bygninger o.a. fast eiendom		1 293 337	724 880
Maskiner og anlegg		70 065	112 536
Driftsløsøre, inventar o.a. utstyr		4 402 441	7 813 485
<b>Sum varige driftsmidler</b>	<b>4, 5, 10, 11</b>	<b>5 765 842</b>	<b>8 650 901</b>
<b>Finansielle anleggsmidler</b>			
Investeringer i datterselskap	7	0	2 000 000
Lån til foretak i samme konsern	6	21 290 508	1 660 000
<b>Sum finansielle anleggsmidler</b>		<b>21 290 508</b>	<b>3 660 000</b>
<b>Sum anleggsmidler</b>		<b>27 712 565</b>	<b>17 469 197</b>
<b>Omløpsmidler</b>			
Lager av varer og annen beholdning	2, 10	63 457 441	97 049 302
<b>Fordringer</b>			
Kundefordringer	10	2 050 247	5 279 883
Kundefordringer konsern	6, 10	5 391	188 614
Andre kortsiktige fordringer		5 669 333	9 582 547
Konsemfordringer	6	45 562 678	31 320 272
<b>Sum fordringer</b>		<b>53 287 650</b>	<b>46 371 317</b>
Bankinnskudd, kontanter o.l.	12	2 273 410	3 357 601
<b>Sum omløpsmidler</b>		<b>119 018 500</b>	<b>146 778 220</b>
<b>Sum eiendeler</b>		<b>146 731 065</b>	<b>164 247 417</b>

Mycar AS

Side 3



This file is sealed with a digital signature.  
The seal is a guarantee for the authenticity  
of the document.

Document ID:  
AC93B2FE03664BD7A8AD7038BDB89FE9



## Balanse Mycar AS

Egenkapital og gjeld	Note	2023	2022
<b>Egenkapital</b>			
<b>Innskutt egenkapital</b>			
Aksjekapital	13	1 500 000	1 500 000
Annen innskutt egenkapital		66 562 678	21 000 000
<b>Sum innskutt egenkapital</b>		<b>68 062 678</b>	<b>22 500 000</b>
<b>Opptjent egenkapital</b>			
Annen egenkapital		0	-5 510 959
Udekket tap		-47 213 985	0
<b>Sum opptjent egenkapital</b>		<b>-47 213 985</b>	<b>-5 510 959</b>
<b>Sum egenkapital</b>	<b>9</b>	<b>20 848 693</b>	<b>16 989 041</b>
<b>Gjeld</b>			
<b>Annen langsiktig gjeld</b>			
Gjeld til kredittinstitusjoner	10, 11, 14	9 076 679	11 072 116
<b>Sum annen langsiktig gjeld</b>		<b>9 076 679</b>	<b>11 072 116</b>
<b>Kortsiktig gjeld</b>			
Lagerkreditt	10	61 871 631	95 051 253
Leverandørgjeld	6	2 596 753	2 715 874
Skyldig offentlige avgifter		1 444 344	1 552 081
Konsemgjeld	6, 10	45 562 678	29 121 071
Annen kortsiktig gjeld		5 330 288	7 745 981
<b>Sum kortsiktig gjeld</b>		<b>116 805 693</b>	<b>136 186 260</b>
<b>Sum gjeld</b>		<b>125 882 372</b>	<b>147 258 375</b>
<b>Sum egenkapital og gjeld</b>		<b>146 731 065</b>	<b>164 247 417</b>

Moss, 10.06.2024  
Styret i Mycar AS

Arne Kjetil Møkster  
styreleder

Gard Adne Aure Kvemeland  
styremedlem

Daniel Frøyland  
styremedlem

Egil Brurås  
daglig leder

Mycar AS

Side 4



This file is sealed with a digital signature.  
The seal is a guarantee for the authenticity  
of the document.

Document ID:  
AC93B2FE03664BD7A8AD7038BDB89FE9



## Indirekte kontantstrøm Mycar AS

	Note	2023	2022
<b>Kontantstrømmer fra operasjonelle aktiviteter</b>			
Resultat før skattekostnad		-37 806 676	-14 805 418
Ordinære avskrivninger		2 850 969	1 604 135
Endring i varelager		33 591 862	-48 096 447
Endring i kundefordringer		3 412 859	1 938 651
Endring i leverandørgjeld		-5 582 456	2 060 384
Nedskrivning av andre finansielle anleggsmidler		6 039 790	0
Endring i andre tidsavgrensingsposter		1 389 783	1 457 627
<b>Netto kontantstrøm fra operasjonelle aktiviteter</b>		<b>3 896 131</b>	<b>-55 841 068</b>
<b>Kontantstrømmer fra investeringsaktiviteter</b>			
Innbetalinger ved salg av varige driftsmidler		7 549 475	2 016 603
Utbetalinger ved kjøp av varige driftsmidler		-6 909 655	-9 574 797
Utbetalinger ved kjøp av aksjer og andeler i andre foretak		0	-2 000 000
Utbetaling ved lån til datterselskap		-2 379 790	-1 660 000
<b>Netto kontantstrøm fra investeringsaktiviteter</b>		<b>-1 739 970</b>	<b>-11 218 194</b>
<b>Kontantstrømmer fra finansieringsaktiviteter</b>			
Nedbetaling konserngjeld		0	-15 811 282
Endring i annet konsernmellomværende		-207 286	0
Opptak av gjeld til kreditinstitusjoner		0	11 072 116
Endring i lagerkreditt		-33 179 622	55 851 096
Nedbetaling av leasinggjeld		-281 197	0
Endring i trekk/Innskudd i konsernkontoordning		32 141 944	13 337 464
Endring i finansiering av demobiler		-1 714 240	0
<b>Netto kontantstrøm fra finansieringsaktiviteter</b>		<b>-3 240 401</b>	<b>64 449 394</b>
<b>Netto endring i kontanter og kontantekvivalenter</b>		<b>-1 084 239</b>	<b>-2 609 868</b>
Beh. av kont. og kontantekvivalenter ved per. begynnelse		3 357 601	2 200 103
<b>Beh. av kont. og kontantekvivalenter ved per. slutt</b>		<b>2 273 361</b>	<b>3 357 602</b>

Mycar AS

Side 5



This file is sealed with a digital signature.  
The seal is a guarantee for the authenticity  
of the document.

Document ID:  
AC93B2FE03664BD7A8AD7038BDB89FE9



## Regnskapsprinsipper

Årsregnskapet er satt opp i samsvar med regnskapslovens bestemmelser og god regnskapsskikk

Alle aksjer er eid av morselskapet Mycar group as . Konsempiss er Mycar group as med forretningsadresse Henrich gerner's gate 11, 1530 Moss. Der kan konsernregnskapet som inkluderer Mycar as fås utlevert.

### Valuta

Transaksjoner i utenlandsk valuta omregnes til kursen på transaksjonstidspunktet. Pengeposter i utenlandsk valuta omregnes til norske kroner ved å benytte balansedagens kurs. Ikke-pengeposter som måles til historisk kurs uttrykt i utenlandsk valuta, omregnes til norske kroner ved å benytte valutakursen på transaksjonstidspunktet. Ikke-pengeposter som måles til virkelig verdi uttrykt i utenlandsk valuta, omregnes til valutakursen fastsatt på måletidspunktet. Valutakursendringer resultatføres løpende i regnskapsperioden under andre finansposter.

### Inntekter

Inntektsføring ved salg av varer skjer på leveringstidspunktet. Tjenester inntektsføres etter hvert som de leveres.

### Skatt

Skattekostnaden i resultatregnskapet omfatter både periodens betalbare skatt og endring i utsatt skatt. Utsatt skatt er beregnet med 22 % på grunnlag av de midlertidige forskjeller som eksisterer mellom regnskapsmessige og skattemessige verdier, samt ligningsmessig underskudd til fremføring ved utgangen av regnskapsåret. Skatteøkende og skattereduserende midlertidige forskjeller som reverserer eller kan reverseres i samme periode er utlignet og nettoført. Netto utsatt skattefordel balanseføres i den grad det er sannsynlig at denne kan bli utnyttet.

### Leasing

Det skilles mellom finansiell og operasjonell leasing. Driftsmidler finansiert ved finansiell leasing er regnskapsmessig klassifisert under varige driftsmidler. Motposten er medtatt som langsiktig gjeld. Leiebeløp fordeles mellom rentekostnad og avdrag på gjelden.

Operasjonell leasing kostnadsføres som driftskostnad basert på fakturert leasingleie.

Leieavtaler som overfører til bruker det vesentlige av risiko og fordeler som er forbundet med å eie driftsmiddelet, er betraktet som finansieringsavtaler for leietaker. Ved finansiell leieavtale behandles driftsmiddelet som eiendel og aktiveres i balansen og motposten behandles som gjeld. Når kontraktmotparten har det vesentlige av risiko og avkastning, klassifiseres leieavtalen som operasjonell leieavtale og leiebetalingen klassifiseres som driftskostnad og resultatføres over kontraksperioden

### Klassifisering og vurdering av anleggsmidler

Anleggsmidler omfatter eiendeler bestemt til varig eie og bruk. Anleggsmidler er vurdert til anskaffelseskost, fratrukket avskrivninger og nedskrivninger. Langsiktig gjeld balanseføres til nominelt beløp på transaksjonstidspunktet.

Varige driftsmidler balanseføres og avskrives over driftsmidlets økonomiske levetid. Vesentlige driftsmidler som består av flere betydelige komponenter med ulik levetid er dekomponert med ulik avskrivningstid for de ulike komponentene. Direkte vedlikehold av driftsmidler kostnadsføres løpende under driftskostnader, mens påkostninger eller forbedringer tillegges driftsmidlets kostpris og avskrives i takt med driftsmidlet. Varige driftsmidler nedskrives til gjenvinnbart beløp ved verdifall som forventes ikke å være forbigående. Gjenvinnbart beløp er det høyeste av netto salgsverdi og verdi i bruk. Verdi i bruk er nåverdi av fremtidige kontantstrømmer knyttet til eiendelen. Nedskrivningen reverseres når grunnlaget for nedskrivningen ikke lenger er til stede.

### Klassifisering og vurdering av omløpsmidler

Omløpsmidler og kortsiktig gjeld omfatter normalt poster som forfaller til betaling innen ett år etter balansedagen, samt poster som knytter seg til varekretsløpet. Omløpsmidler vurderes til laveste verdi av anskaffelseskost og virkelig verdi. Kortsiktig gjeld balanseføres til nominelt beløp på transaksjonstidspunktet.

### Forskning og utvikling

Utgifter til forskning og utvikling balanseføres i den grad man kan identifisere en fremtidig økonomisk fordel knyttet til utvikling av en identifiserbar immaterielle eiendel og hvor anskaffelseskostnaden kan måles pålitelig. I motsatt fall kostnadsføres slike utgifter løpende. Balanseført forskning og utvikling avskrives lineært over økonomisk levetid.

### Datterselskap

Datterselskap vurderes etter kostmetoden i selskapsregnskapet. Investeringen er vurdert til anskaffelseskost for aksjene med mindre nedskrivning har vært nødvendig. Det er foretatt nedskrivning til virkelig verdi når verdifall skyldes årsaker som ikke kan forventes å være forbigående og det må anses nødvendig etter god regnskapsskikk. Nedskrivninger er reversert når grunnlaget for nedskrivning ikke lenger er til stede.

Utbytte, konsernbidrag og andre utdelinger fra datterselskap er inntektsført samme år som det er avsatt i givers regnskap. Overstiger utbytte / konsernbidraget andelen av opptjent resultat etter anskaffelsestidspunktet, representerer den overskytende del tilbakebetaling av investert kapital, og utdelingene er fratrukket investeringens verdi i balansen til morselskapet.

### Varer

Varer er vurdert til det laveste av anskaffelseskost og netto salgsverdi. Netto salgsverdi er estimert salgspris ved ordinær drift etter fradrag for beregnede nødvendige utgifter for gjennomføring av salget.

### Fordringer

Kundefordringer og andre fordringer oppføres til pålydende etter fradrag for avsetning til forventet tap. Avsetning til tap gjøres på grunnlag av en individuell vurdering av de enkelte fordringene. For øvrige kundefordringer utføres en uspesifisert avsetning for å dekke forventet tap på krav.



This file is sealed with a digital signature.  
The seal is a guarantee for the authenticity  
of the document.

Document ID:  
AC93B2FE03664BD7A8AD7038BDB89FE9

**Bruk av estimater**

I utarbeidelse av årsregnskapet har man brukt estimater og forutsetninger som har påvirket resultatregnskapet og verdsettelsen av eiendeler og gjeld, samt usikre eiendeler og forpliktelser på balansedagen i henhold til god regnskapsskikk. Områder som i stor grad inneholder slike skjønnsmessige vurderinger, høy grad av kompleksitet, eller områder hvor forutsetninger og estimater er vesentlige for årsregnskapet, er beskrevet i notene.

**Pensjoner - Innskuddsbasert ordning**

Kostnaden til innskuddsbasert pensjonsordning tilsvarer periodens premie til forsikringsselskapet.

**Garanti**

Det er avsatt til forventede garantikostnader. Garantiafsetningen er i balansen oppført under annen kortsiktig gjeld.

**Kontantstrømpoppstilling**

Kontantstrømpoppstillingen er utarbeidet etter den indirekte metoden. Kontanter og kontantekvivalenter omfatter kontanter, bankinnskudd og andre kortsiktige, likvide plasseringer.



This file is sealed with a digital signature.  
The seal is a guarantee for the authenticity  
of the document.

Document ID:  
AC93B2FE03664BD7A8AD7038BDB89FE9



## Note 1 Salgsinntekter

	2023	2022
<b>Pr. Virksomhetsområde</b>		
Salg bruktbiler	431 618 697	510 603 918
Salg tilleggsutstyr/forsikring mm	192 826	162 313
Utleie av bil	1 215 230	1 570 434
<b>Sum</b>	<b>433 026 753</b>	<b>512 336 665</b>
<b>Geografisk fordeling</b>		
Norge	428 563 786	511 187 665
EU	1 017 967	1 149 000
Europa utenfor EU	3 445 000	0
<b>Sum</b>	<b>433 026 753</b>	<b>512 336 665</b>

Annen driftsinntekt er provisjonsinntekter.

## Note 2 Varer

Varelager	2023	2022
Lager av innkjøpte biler	63 457 441	97 049 302
<b>Sum varelager</b>	<b>63 457 441</b>	<b>97 049 302</b>
Lager vurdert til anskaffelseskost	66 890 892	108 605 431
Ukuransnedskrivning	-3 433 452	-11 556 129

## Note 3 Lønnskostnader og ytelser, godtgjørelser til daglig leder, styret og revisor

Lønnskostnader	2023	2022
Lønninger	17 537 574	14 901 727
Arbeidsgiveravgift	3 235 750	2 330 856
Pensjonskostnader	786 663	618 033
Andre ytelser	286 338	488 367
<b>Sum</b>	<b>21 846 326</b>	<b>18 338 983</b>

Selskapet har i 2023 sysselsatt 14 årsverk.

### Pensjonsforpliktelser

Selskapet er pliktig til å ha tjenestepensjonsordning etter lov om obligatorisk tjenestepensjon. Selskapets pensjonsordninger tilfredstiller kravene i denne lov.

### Ytelser til ledende personer

	Daglig leder	Styret
Lønn	1 336 682	0
Pensjonskostnader	66 834	0
Annen godtgjørelse	183 776	0
<b>Sum</b>	<b>1 587 292</b>	<b>0</b>

Daglig leder har bonusavtale, denne bonusen er resultatbasert. Det er ikke gitt ut lån eller stilt sikkerhet for daglig leder.

### Revisor

Kostnadstørt revisjonshonorar for 2023 utgjør kr 318 000 eks. mva. I tillegg kommer honorar for andre tjenester med kr 0 eks. mva.



This file is sealed with a digital signature. The seal is a guarantee for the authenticity of the document.

Document ID:  
AC93B2FE03664BD7A8AD7038BDB89FE9



## Note 4 Anleggsmidler

	Maskiner og anlegg	Driftsløsøre, inventar ol.	Imaterielle Eiendeler
Anskaffelseskost pr. 01.01.23	127 417	8 721 026	1 981 100
+ Tilgang kjøpte driftsmidler		5 957 604	
- Avgang i året		8 438 912	
= <b>Anskaffelseskost 31.12.23</b>	<b>127 417</b>	<b>6 239 718</b>	<b>1 981 100</b>
Akkumulerte avskrivninger 31.12.23	57 352	1 837 278	1 324 887
= <b>Bokført verdi 31.12.23</b>	<b>70 065</b>	<b>4 402 440</b>	<b>656 213</b>
Årets ordinære avskrivninger	42 471	1 819 172	605 732
Økonomisk levetid	3 år	3-5 år	3 år
Avskrivningsplan	Lineære	Lineære	Lineære

	Fast Bygningsinventar	Sum
Anskaffelseskost pr. 01.01.23	865 373	11 694 916
+ Tilgang kjøpte driftsmidler	952 051	6 909 655
- Avgang i året		8 438 912
= <b>Anskaffelseskost 31.12.23</b>	<b>1 817 424</b>	<b>10 165 659</b>
Akkumulerte avskrivninger 31.12.23	524 088	3 743 605
= <b>Bokført verdi 31.12.23</b>	<b>1 293 336</b>	<b>6 422 054</b>
Årets ordinære avskrivninger	383 595	2 850 969
Økonomisk levetid	3-10 år	
Avskrivningsplan	Lineære	

## Note 5 Balanseførte leieavtaler

Balanseførte leieavtaler	
Anskaffelseskost 01.01	788 963
Tilgang	0
<b>Anskaffelseskost 31.12.</b>	<b>788 963</b>
Akkumulerte avskrivninger 01.01	82 090
Årets avskrivninger	196 624
<b>Akkumulerte avskrivninger</b>	<b>278 714</b>
<b>Balanse ført verdi 31.12</b>	<b>510 249</b>
Økonomisk levetid	3 år
Avskrivningsplan	Lineær

For ytterligere informasjon om balanseførte leieavtaler henvises det til note 11



This file is sealed with a digital signature.  
The seal is a guarantee for the authenticity  
of the document.

Document ID:  
AC93B2FE03664BD7A8AD7038BDB89FE9



## Note 6 Mellomværende med selskap i samme konsern m.v.

	Langsiktige fordringer		Kundefordringer	
	2023	2022	2023	2022
MyCar Group AS	21 290 508	1 660 000	5 391	188 614
<b>Sum</b>	<b>21 290 508</b>	<b>1 660 000</b>	<b>5 391</b>	<b>188 614</b>

	Innskudd i konsernkontoordning		Mottatt konsernbidrag	
	2023	2022	2023	2022
MyCar Group AS	0	10 320 272	45 562 678	21 000 000
<b>Sum</b>	<b>0</b>	<b>10 320 272</b>	<b>45 562 678</b>	<b>21 000 000</b>

	Leverandørgjeld		Trekk i konsernkontoordning	
	2023	2022	2023	2022
MyCar Group AS	83 270	5 463 335	45 479 408	23 657 736
<b>Sum</b>	<b>83 270</b>	<b>5 463 335</b>	<b>45 479 408</b>	<b>23 657 736</b>

Renter til MyCar Group AS er renteberegnet med 5%. Rentekostnader til selskap i samme konsern utgjør kr 0,- og renteinntekter kr 146 157 i 2023.

I løpet av 2023 er det betalt kr 9 517 447 i konserntjenester til Mycar Group AS. Beløpet dekker bl.a. økonomisjef, IT-kostnader, og markedsføring.

## Note 7 Datterselskap, TS og FKV

	Kontor- kommune	Eier- andel	Anskaffelses kost	Andel egenkapital	Andel resultat
<b>DS/FKV/TS</b>					
Jessheim Smart Repair AS	Ullensaker	100,0%	2 000 000	-3 485 882	-2 243 273
<b>Sum</b>			<b>2 000 000</b>		

Aksjene i Jessheim Smart Repair AS er i 2023 nedskrevet til kr 0,-. Dette da egenkapitalen i selskapet er tapt, det ikke anses å være vesentlige merverdier i selskapets driftsmidler, og driften i selskapet er innstilt.

Selskapet har også nedskrevet ett likviditetsslån i 2023 til Jessheim Smart Repair AS fra kr. 4 039 790 til kr 0.



This file is sealed with a digital signature.  
The seal is a guarantee for the authenticity  
of the document.

Document ID:  
AC93B2FE03664BD7A8AD7038BDB89FE9



## Note 8 Skatt

Årets skattekostnad	2023	2022
Resultatført skatt på ordinært resultat:		
Betalbar skatt	0	0
Endring i utsatt skattefordel	3 896 350	-3 225 299
<b>Skattekostnad ordinært resultat</b>	<b>3 896 350</b>	<b>-3 225 299</b>

Skattepliktig inntekt:		
Ordinært resultat før skatt	-37 806 676	-14 805 418
Permanente forskjeller	6 065 789	144 919
Endring i midlertidige forskjeller	-8 913 553	12 388 517
<b>Skattepliktig inntekt</b>	<b>-40 654 440</b>	<b>-2 271 982</b>

Betalbar skatt i balansen:		
Betalbar skatt på årets resultat	0	0
<b>Sum betalbar skatt i balansen</b>	<b>0</b>	<b>0</b>

Beregning av effektiv skattesats		
Resultat før skatt	-37 806 676	-14 805 418
Beregnet skatt av resultat før skatt	-8 317 469	-3 257 192
Skatteeffekt av permanente forskjeller	1 334 474	31 882
Endring ikke balanseført utsatt skattefordel	10 879 345	0
<b>Sum</b>	<b>3 896 350</b>	<b>-3 225 310</b>
Effektiv skattesats	-10,3 %	21,8 %

Skatteeffekten av midlertidige forskjeller som har gitt opphav til utsatt skatt og utsatte skattefordeler, spesifisert på typer av midlertidige forskjeller

	2023	2022	Endring
Varige driftsmidler	118 536	873 320	754 783
Varebeholdning	-3 433 452	-11 556 129	-8 122 677
Fordringer	-53 717	1 196	54 914
Balanseførte leieavtaler	57 771	-26 802	-84 573
Avsetninger mv	-2 206 000	-3 722 000	-1 516 000
<b>Sum</b>	<b>-5 516 862</b>	<b>-14 430 415</b>	<b>-8 913 553</b>

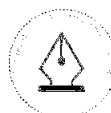
Akkumulert fremførbart underskudd	-43 934 705	-3 280 266	40 654 440
Avskåret rentefradrag	-500 883	-500 883	0
Inngår ikke i beregningen av utsatt skatt	49 952 450	500 883	-49 451 567
<b>Grunnlag for utsatt skattefordel</b>	<b>0</b>	<b>-17 710 680</b>	<b>-17 710 680</b>

<b>Utsatt skattefordel (22 %)</b>	<b>0</b>	<b>-3 896 350</b>	<b>-3 896 350</b>
-----------------------------------	----------	-------------------	-------------------

I henhold til god regnskapsskikk balanseføres ikke utsatt skattefordel.

## Note 9 Egenkapital

	Aksjekapital	Overkurs	Annen Innskutt egenkapital	Annen egenkapital	Udekket tap	Sum egenkapital
Pr. 31.12.2022	1 500 000	0	21 000 000	-5 510 959	0	16 989 041
Ompostering				5 510 959	-5 510 959	0
Årets resultat				0	-41 703 026	-41 703 026
Konsembidrag mottatt			45 562 678			45 562 678
<b>Pr 31.12.2023</b>	<b>1 500 000</b>	<b>0</b>	<b>66 562 678</b>	<b>0</b>	<b>-47 213 985</b>	<b>20 848 693</b>



This file is sealed with a digital signature.  
The seal is a guarantee for the authenticity  
of the document.

Document ID:  
AC93B2FE03664BD7A8AD7038BDB89FE9



## Note 10 Pantstillelser og garantier

	31.12.2023	31.12.2022
<b>Pantsikret gjeld, pantstillelser og garantier</b>		
Trekk konsern kassakreditt	45 083 716	23 657 736
Langsiktig gjeld til kredittinstitusjoner	9 076 679	11 072 116
Lagerkreditt	61 871 631	95 051 253
<b>Sum</b>	<b>116 032 025</b>	<b>129 781 105</b>

### Regnskapsført verdi av pantsikrede eiendeler

Driftstilbehør	5 765 842	8 650 901
Varelager	63 457 441	97 049 302
Kundefordringer	2 111 211	5 468 497
<b>Sum</b>	<b>71 334 494</b>	<b>111 168 700</b>

Selskapet har konsern kreditt via Mycar Group AS. Eiendelene er stilt som sikkerhet for morselskapets konsern kreditt. Trekk på morselskapets toppkonto er pr 31.12.2023 beløp: 36,7 mill av en kredittramme på 40 mill..

## 11 Leieavtaler

Balanseført verdi av leasede driftsmidler pr. 31.12.2023	510 249
Balanseført forpliktelse knyttet til leasingavtaler pr. 31.12.2023	452 478

Selskapet har følgende nedbetalingsplan for leasinggjelden:

	2024	2025	Sum
Avdragsplan leasinggjeld	278 844	173 634	452 478

Nominell verdi av fremtidig leie utgjør kr 530 650

### Ikke balanseførte leieavtaler

Objekt	Årlig leie	Leie type
Husleie Trondheim	2 100 000	Løpende
Husleie Bergen	1 851 492	Løpende
Husleie Stavanger	1 407 520	Løpende
Husleie Billingstad	2 625 564	Løpende

## Note 12 Bankinnskudd

Innestående midler på skattetrekkskonto (bundne midler) er på kr. 915 576.

## Note 13 Aksjonærer

Aksjekapitalen i Mycar AS pr. 31.12 består av:

	Antall	Pålydende	Bokført
Ordinære aksjer	15 000	100	1 500 000
<b>Sum</b>	<b>15 000</b>		<b>1 500 000</b>

### Eierstruktur

Aksjonærer i % pr. 31.12:

	Ordinære	Eierandel
Mycar Group AS	15 000	100



This file is sealed with a digital signature.  
The seal is a guarantee for the authenticity  
of the document.

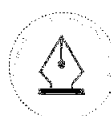
Document ID:  
AC93B2FE03664BD7A8AD7038BDB89FE9



## Note 14 Langsiktig gjeld

	2023	2022
Gjeld til kredittinstitusjoner	9 076 679	11 072 116
<b>Sum</b>	<b>9 076 679</b>	<b>11 072 116</b>

Av langsiktig gjeld på kr 9 076 679 forfaller kr 0 om mer enn 5 år.



This file is sealed with a digital signature.  
The seal is a guarantee for the authenticity  
of the document.

Document ID:  
AC93B2FE03664BD7A8AD7038BDB89FE9



Til generalforsamlingen i MyCar AS

## Uavhengig revisors beretning

### Konklusjon

Vi har revidert årsregnskapet for MyCar AS som består av balanse per 31. desember 2023, resultatregnskap og indirekte kontantstrøm for regnskapsåret avsluttet per denne datoen og noter til årsregnskapet, herunder et sammendrag av viktige regnskapsprinsipper.

Etter vår mening oppfyller årsregnskapet gjeldende lovkrav, og gir årsregnskapet et rettviseende bilde av selskapets finansielle stilling per 31. desember 2023, og av dets resultater og kontantstrømmer for regnskapsåret avsluttet per denne datoen i samsvar med regnskapslovens regler og god regnskapsskikk i Norge.

### Grunnlag for konklusjonen

Vi har gjennomført revisjonen i samsvar med International Standards on Auditing (ISA-ene). Våre oppgaver og plikter i henhold til disse standardene er beskrevet nedenfor under *Revisors oppgaver og plikter ved revisjonen av årsregnskapet*. Vi er uavhengige av selskapet i samsvar med kravene i relevante lover og forskrifter i Norge og International Code of Ethics for Professional Accountants (inkludert internasjonale uavhengighetsstandarder) utstedt av International Ethics Standards Board for Accountants (IESBA-reglene), og vi har overholdt våre øvrige etiske forpliktelser i samsvar med disse kravene. Innhentet revisjonsbevis er etter vår vurdering tilstrekkelig og hensiktsmessig som grunnlag for vår konklusjon.

### Øvrig informasjon

Styret og daglig leder (ledelsen) er ansvarlige for informasjonen i årsberetningen. Øvrig informasjon omfatter informasjon i årsrapporten bortsett fra årsregnskapet og den tilhørende revisjonsberetningen. Vår konklusjon om årsregnskapet ovenfor dekker ikke informasjonen i årsberetningen.

I forbindelse med revisjonen av årsregnskapet er det vår oppgave å lese årsberetningen. Formålet er å vurdere hvorvidt det foreligger vesentlig inkonsistens mellom årsberetningen og årsregnskapet og den kunnskap vi har opparbeidet oss under revisjonen av årsregnskapet, eller hvorvidt informasjon i årsberetningen ellers fremstår som vesentlig feil. Vi har plikt til å rapportere dersom årsberetningen fremstår som vesentlig feil. Vi har ingenting å rapportere i så henseende.

Basert på kunnskapen vi har opparbeidet oss i revisjonen, mener vi at årsberetningen

- er konsistent med årsregnskapet og
- inneholder de opplysninger som skal gis i henhold til gjeldende lovkrav.

### Ledelsens ansvar for årsregnskapet

Ledelsen er ansvarlig for å utarbeide årsregnskapet og for at det gir et rettviseende bilde i samsvar med regnskapslovens regler og god regnskapsskikk i Norge. Ledelsen er også ansvarlig for slik internkontroll som den finner nødvendig for å kunne utarbeide et årsregnskap som ikke inneholder vesentlig feilinformasjon, verken som følge av misligheter eller utilsiktede feil.

Ved utarbeidelsen av årsregnskapet må ledelsen ta standpunkt til selskapets evne til fortsatt drift og opplyse om forhold av betydning for fortsatt drift. Forutsetningen om fortsatt drift skal legges til grunn for årsregnskapet så lenge det ikke er sannsynlig at virksomheten vil bli avvirket.

### Revisors oppgaver og plikter ved revisjonen av årsregnskapet

Vårt mål er å oppnå betryggende sikkerhet for at årsregnskapet som helhet ikke inneholder vesentlig feilinformasjon, verken som følge av misligheter eller utilsiktede feil, og å avgi en revisjonsberetning som inneholder vår konklusjon. Betryggende sikkerhet er en høy grad av sikkerhet, men ingen garanti for at en

PricewaterhouseCoopers AS, Kanalsletta 8, Postboks 8017, NO-4068 Stavanger

T: 02316, org. no.: 987 009 713 MVA, [www.pwc.no](http://www.pwc.no)

Statsautoriserte revisorer, medlemmer av Den norske Revisorforening og autorisert regnskapsførerselskap



revisjon utført i samsvar med ISA-ene, alltid vil avdekke vesentlig feilinformasjon. Feilinformasjon kan oppstå som følge av misligheter eller utilsiktede feil. Feilinformasjon er å anse som vesentlig dersom den enkeltvis eller samlet med rimelighet kan forventes å påvirke de økonomiske beslutningene som brukerne foretar på grunnlag av årsregnskapet. For videre beskrivelse av revisors oppgaver og plikter vises det til: <https://revisorforeningen.no/revisjonsberetninger>

Stavanger, 10. juni 2024  
**PricewaterhouseCoopers AS**

Rune Fuglevik  
Statsautorisert revisor  
(elektronisk signert)



 Securely signed with Brevio

Revisjonsberetning

**Signers:**

<b>Name</b>	<b>Method</b>	<b>Date</b>
Fuglevik, Rune	BANKID	2024-06-24 17:50

**This document package contains:**

- Closing page (this page)
- The original document(s)
- The electronic signatures. These are not visible in the document, but are electronically integrated.



This file is sealed with a digital signature.  
The seal is a guarantee for the authenticity  
of the document.