



ÅRSREGNSKAPET FOR REGNSKAPSÅRET 2024 - GENERELL INFORMASJON

Enheten

Organisasjonsnummer: 921 031 017
Organisasjonsform: Aksjeselskap
Foretaksnavn: 3XO HOLDING AS
Forretningsadresse: c/o AMB Arkitekter AS
Pilestredet 73
0354 OSLO

Regnskapsår

Årsregnskapets periode: 01.01.2024 - 31.12.2024

Konsern

Morselskap i konsern: Nei

Regnskapsregler

Regler for små foretak benyttet: Ja
Benyttet ved utarbeidelsen av årsregnskapet til selskapet: Regnskapslovens alminnelige regler

Årsregnskapet fastsatt av kompetent organ

Bekreftet av representant for selskapet: Mario Obmascher
Dato for fastsettelse av årsregnskapet: 26.05.2025

Grunnlag for avgivelse

År 2024: Årsregnskapet er elektronisk innlevert
År 2023: Tall er hentet fra elektronisk innlevert årsregnskap fra 2024

Det er ikke krav til at årsregnskapet m.v. som sendes til Regnskapsregisteret er undertegnet. Kontrollen på at dette er utført ligger hos revisor/enhetens øverste organ. Sikkerheten ivaretas ved at innsender har rolle/rettighet for innsending av årsregnskapet via Altinn, og ved at det bekreftes at årsregnskapet er fastsatt av kompetent organ.

Brønnøysundregistrene, 28.05.2025



Resultatregnskap

Beløp i: NOK	Note	2024	2023
RESULTATREGNSKAP			
Kostnader			
Lønnskostnad	1		
Annen driftskostnad	1	261 641	195 870
Sum kostnader		261 641	195 870
Driftsresultat		-261 641	-195 870
Finansinntekter og finanskostnader			
Inntekt på investering i tilknyttet selskap		2 300 000	3 000 000
Annen renteinntekt		31 630	18 910
Annen finansinntekt		1 001 632	13 268
Sum finansinntekter		3 333 262	3 032 178
Verdireduksjon markedsbaserte omløpsmidler			-724 245
Annen finanskostnad		3 378	522
Sum finanskostnader		3 378	-723 723
Netto finans		3 329 884	3 755 901
Resultat før skattekostnad	2	3 068 243	3 560 031
Skattekostnad på resultat	2		
Årsresultat	3	3 068 243	3 560 031
Årsresultat etter minoritetsinteresser		3 068 243	3 560 031
Totalresultat		3 068 243	3 560 031
Overføringer og disponeringer			
Avsatt til annen egenkapital		3 068 243	3 560 031
Sum overføringer og disponeringer		3 068 243	3 560 031



Balanse

Beløp i: NOK	Note	2024	2023
BALANSE - EIENDELER			
Anleggsmidler			
Immaterielle eiendeler			
Utsatt skattefordel	2		
Finansielle anleggsmidler			
Investering i datterselskap	4		
Investering i annet foretak i samme konsern	4		
Investeringer i tilknyttet selskap	4	572 627	572 627
Sum finansielle anleggsmidler		572 627	572 627
Sum anleggsmidler		572 627	572 627
Omløpsmidler			
Varer			
Fordringer			
Andre kortsiktige fordringer		451 355	
Sum fordringer		451 355	
Investeringer			
Aksjer og andeler i foretak i samme konsern	4		
Markedsbaserte aksjer	5	15 535 463	13 146 656
Markedsbaserte obligasjoner	5	1 456 063	1 258 578
Sum investeringer		16 991 526	14 405 234
Bankinnskudd, kontanter og lignende			
Bankinnskudd, kontanter o.l.		94 136	63 540
Sum bankinnskudd, kontanter og lignende		94 136	63 540
Sum omløpsmidler		17 537 017	14 468 774
SUM EIENDELER		18 109 644	15 041 401

BALANSE - EGENKAPITAL OG GJELD



Balanse

Beløp i: NOK	Note	2024	2023
Egenkapital			
Innskutt egenkapital			
Aksjekapital	6	63 636	63 636
Beholdning av egne aksjer	6		
Overkurs		508 991	508 991
Sum innskutt egenkapital		572 627	572 627
Opptjent egenkapital			
Annen egenkapital		17 537 017	14 468 774
Sum opptjent egenkapital		17 537 017	14 468 774
Sum egenkapital	3, 7	18 109 644	15 041 401
Gjeld			
Langsiktig gjeld			
Utsatt skatt	2		
Annen langsiktig gjeld			
Sum langsiktig gjeld		0	0
Betalbar skatt	2		
Sum gjeld		0	0
SUM EGENKAPITAL OG GJELD		18 109 644	15 041 401



Brønnøysundregistrene

ÅRSREGNSKAP FOR REGNSKAPSÅRET 2024 - GENERELL INFORMASJON

Journalnummer: 2025 475739

Enheten

Organisasjonsnummer: 921 031 017
Organisasjonsform: Aksjeselskap
Foretaksnavn: 3XO HOLDING AS
Forretningsadresse: c/o AMB Arkitekter AS
Pilestredet 73
0354 OSLO

Regnskapsår

Årsregnskapets periode: 01.01.2024 - 31.12.2024

Konsern

Morselskap i konsern: Nei

Regnskapsregler

Regler for små foretak benyttet: Ja
Benyttet ved utarbeidelsen av
årsregnskapet til selskapet: Regnskapslovens alminnelige regler

Årsregnskapet fastsatt av kompetent organ

Bekreftet av representant for selskapet: Mario Obmascher
Dato for fastsettelse av årsregnskapet: 26.05.2025

Revisjon

Selskapet har besluttet at årsregnskapet
ikke skal revideres: Ja
Årsregnskapet er utarbeidet av ekstern
autorisert regnskapsfører: Ja
Ekstern autorisert regnskapsfører har i
løpet av regnskapsåret bistått ved den
løpende regnskapsføringen eller utført
andre tjenester for selskapet enn å
utarbeide årsregnskapet: Ja

Grunnlag for avgivelse

År 2024: Årsregnskap er elektronisk innlevert.
År 2023: Tall er hentet fra elektronisk innlevert årsregnskap fra 2024.

Det er ikke krav til at årsregnskapet m.v. som sendes til Regnskapsregisteret er undertegnet. Kontrollen på at dette er utført ligger hos revisor/enhetens øverste organ. Sikkerheten ivaretas ved at innsender har rolle/rettighet for innsending av årsregnskapet via Altinn, og ved at det bekreftes at årsregnskapet er fastsatt av kompetent organ.

Brønnøysundregistrene, 27.05.2025

Brønnøysundregistrene
Postadresse: Postboks 900, 8910 Brønnøysund
Telefon: 75 00 75 00
E-post: firmapost@brreg.no Internett: www.brreg.no
Organisasjonsnummer: 974 760 673



Organisasjonsnr: 921 031 017
3XO HOLDING AS

RESULTATREGNSKAP

Beløp i: NOK	Note	2024	2023
RESULTATREGNSKAP			
Kostnader			
Lønnskostnad	1		
Annen driftskostnad	1	261 641	195 870
Sum kostnader		261 641	195 870
Driftsresultat		-261 641	-195 870
Finansinntekter og finanskostnader			
Inntekt på investering i tilknyttet selskap		2 300 000	3 000 000
Annen renteinntekt		31 630	18 910
Annen finansinntekt		1 001 632	13 268
Sum finansinntekter		3 333 262	3 032 178
Verdireduksjon markedsbaserte omløpsmidler			-724 245
Annen finanskostnad		3 378	522
Sum finanskostnader		3 378	-723 723
Netto finans		3 329 884	3 755 901
Resultat før skattekostnad	2	3 068 243	3 560 031
Skattekostnad på resultat	2		
Årsresultat	3	3 068 243	3 560 031
Årsresultat etter minoritetsinteresser		3 068 243	3 560 031
Totalresultat		3 068 243	3 560 031
Overføringer og disponeringer			
Avsatt til annen egenkapital		3 068 243	3 560 031
Sum overføringer og disponeringer		3 068 243	3 560 031



Organisasjonsnr: 921 031 017
3XO HOLDING AS

BALANSE

Beløp i: NOK **Note** **2024** **2023**

BALANSE - EIENDELER

Anleggsmidler

Immaterielle eiendeler

Utsatt skattefordel 2

Finansielle anleggsmidler

Investering i datterselskap 4

Investering i annet

foretak i samme konsern 4

Investeringer i

tilknyttet selskap 4

Sum finansielle **572 627** **572 627**

anleggsmidler **572 627** **572 627**

Sum anleggsmidler **572 627** **572 627**

Omløpsmidler

Varer

Fordringer

Andre kortsiktige

fordringer 451 355

Sum fordringer **451 355**

Investeringer

Aksjer og andeler i

foretak i samme konsern 4

Markedsbaserte aksjer 5 15 535 463 13 146 656

Markedsbaserte obligasjoner 5 1 456 063 1 258 578

Sum investeringer **16 991 526** **14 405 234**

Bankinnskudd, kontanter

og lignende

Bankinnskudd, kontanter o.

l. 94 136 63 540

Sum bankinnskudd, **94 136** **63 540**

kontanter og lignende

Sum omløpsmidler **17 537 017** **14 468 774**

SUM EIENDELER **18 109 644** **15 041 401**

BALANSE - EGENKAPITAL OG

GJELD

Egenkapital

Innskutt egenkapital

Aksjekapital 6 63 636 63 636



Beholdning av egne aksjer	6		
Overkurs		508 991	508 991
Sum innskutt egenkapital		572 627	572 627
Opptjent egenkapital			
Annen egenkapital		17 537 017	14 468 774
Sum opptjent egenkapital		17 537 017	14 468 774
Sum egenkapital	3, 7	18 109 644	15 041 401
Gjeld			
Langsiktig gjeld			
Utsatt skatt	2		
Annen langsiktig gjeld			
Sum langsiktig gjeld		0	0
Betalbar skatt	2		
Sum gjeld		0	0
SUM EGENKAPITAL OG GJELD		18 109 644	15 041 401



Organisasjonsnr: 921 031 017
3XO HOLDING AS

NOTEOPPLYSNINGER - SELSKAP - alle poster oppgitt i hele tall

Note

Antall årsverk i regnskapsåret
0.00

<u>Sum</u>	<u>Beløp</u>
------------	--------------

<u>Balanseført verdi 31.12.</u>	<u>Varige driftsmidler</u>	<u>Immaterielle eiend.</u>
---------------------------------	----------------------------	----------------------------

Konsernregnskap

Morselskapet sitt navn

Forretningskontor for morselskapet

Begrunnelse for at datterselskap er utelatt fra konsolideringen

<u>Samlet beløp - tilknyttet selskap</u>	<u>Årets</u>	<u>Fjorårets</u>
------------------------------------------	--------------	------------------

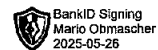
<u>Samlet beløp - foretak i samme konsern</u>	<u>Årets</u>	<u>Fjorårets</u>
-----------------------------------------------	--------------	------------------

<u>Samlet beløp - foretak i samme konsern</u>	<u>Årets</u>	<u>Fjorårets</u>
-----------------------------------------------	--------------	------------------

<u>Samlet beløp - felles kontrollert virksomhet</u>	<u>Årets</u>	<u>Fjorårets</u>
-----------------------------------------------------	--------------	------------------

<u>Pantstillelse</u>	<u>Beløp</u>
----------------------	--------------

<u>Beholdning av egne aksjer</u>	<u>Antall</u>	<u>Pålydende</u>	<u>Andel av aksjek.</u>
----------------------------------	---------------	------------------	-------------------------

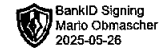


Årsregnskap 2024

3xo Holding AS


Resultatregnskap
Balanse
Noter til regnskapet

Org.nr.: 921 031 017



BankID Signing
Mario Obmascher
2025-05-26

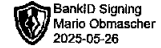
3xo Holding AS			
Resultatregnskap			
	Note	2024	2023
Driftsinntekter og driftskostnader			
Annen driftskostnad	1	261 641	195 870
Sum driftskostnader		261 641	195 870
Driftsresultat		-261 641	-195 870
Finansinntekter og finanskostnader			
Inntekt på investering i tilknyttet selskap		2 300 000	3 000 000
Annen renteinntekt		31 630	18 910
Annen finansinntekt		1 001 632	13 268
Verdireduksjon markedsbaserte omløpsmidler		0	-724 245
Annen finanskostnad		3 378	522
Resultat av finansposter		3 329 884	3 755 901
Resultat før skattekostnad	2	3 068 243	3 560 031
Resultat		3 068 243	3 560 031
Årsresultat	3	3 068 243	3 560 031
Overføringer			
Avsatt til annen egenkapital		3 068 243	3 560 031
Sum overføringer		3 068 243	3 560 031

BankID Signing
Mario Obmascher
2025-05-26

3xo Holding AS			
Balanse			
Eiendeler	Note	2024	2023
Anleggsmidler			
Finansielle anleggsmidler			
Investeringer i tilknyttet selskap	4	572 627	572 627
Sum finansielle anleggsmidler		572 627	572 627
Sum anleggsmidler		572 627	572 627
Omløpsmidler			
Fordringer			
Andre kortsiktige fordringer		451 355	0
Sum fordringer		451 355	0
Investeringer			
Markedsbaserte aksjer	5	15 535 463	13 146 656
Markedsbaserte obligasjoner	5	1 456 063	1 258 578
Sum investeringer		16 991 526	14 405 234
Bankinnskudd, kontanter o.l.		94 136	63 540
Sum omløpsmidler		17 537 017	14 468 774
Sum eiendeler		18 109 644	15 041 401

3xo Holding AS

Side 3



3xo Holding AS			
Balanse			
Egenkapital og gjeld	Note	2024	2023
Egenkapital			
Innskutt egenkapital			
Aksjekapital	6	63 636	63 636
Overkurs		508 991	508 991
Sum innskutt egenkapital		<u>572 627</u>	<u>572 627</u>
Opptjent egenkapital			
Annen egenkapital		17 537 017	14 468 774
Sum opptjent egenkapital		<u>17 537 017</u>	<u>14 468 774</u>
Sum egenkapital	3, 7	<u>18 109 644</u>	<u>15 041 401</u>
Sum egenkapital og gjeld		<u>18 109 644</u>	<u>15 041 401</u>

Oslo, 23.05.2025
Styret i 3xo Holding AS

Mario Obmascher
styreleder

3xo Holding AS Side 4



3xo Holding AS



Regnskapsprinsipper

Årsregnskapet er satt opp i samsvar med regnskapsloven og NRS 8 - God regnskapsskikk for små foretak.

Valuta

Pengeposter i utenlandsk valuta vurderes iht. kursen ved regnskapsårets slutt.

Skatt

Skattekostnaden i resultatregnskapet omfatter både periodens betalbare skatt og endring i utsatt skatt. Utsatt skatt er beregnet med 22 % på grunnlag av de midlertidige forskjeller som eksisterer mellom regnskapsmessige og skattemessige verdier, samt ligningsmessig underskudd til fremføring ved utgangen av regnskapsåret. Skatteøkende og skattereduserende midlertidige forskjeller som reverserer eller kan reverseres i samme periode er utlignet og nettoført.

Klassifisering og vurdering av omløpsmidler

Omløpsmidler og kortsiktig gjeld omfatter normalt poster som forfaller til betaling innen ett år etter balansedagen, samt poster som knytter seg til varekretsløpet. Omløpsmidler vurderes til laveste verdi av anskaffelseskost og virkelig verdi.

Fordringer

Kundefordringer og andre fordringer oppføres til pålydende etter fradrag for avsetning til forventet tap. Avsetning til tap gjøres på grunnlag av en individuell vurdering av de enkelte fordringene.

Note 1 Lønnskostnader

3xo Holding AS har ikke hatt lønns- eller personalkostnader i 2024 og det foreligger heller ingen slike forpliktelser.



3xo Holding AS

Note 2 Skatt

Årets skattekostnad	2024	2023
Resultatført skatt på ordinært resultat:		
Betalbar skatt	0	0
Endring i utsatt skattefordel	0	0
Skattekostnad ordinært resultat	0	0

Skattepliktig inntekt:		
Resultat før skatt	3 068 243	3 560 031
Permanente forskjeller	-3 228 969	-3 646 807
Skattepliktig inntekt	-160 726	-86 776

Betalbar skatt i balansen:		
Betalbar skatt på årets resultat	0	0
Sum betalbar skatt i balansen	0	0

Skatteeffekten av midlertidige forskjeller og underskudd til fremføring som har gitt opphav til utsatt skatt og utsatte skattefordeler, spesifisert på typer av midlertidige forskjeller

	2024	2023	Endring
Akkumulert fremførbart underskudd	-341 782	-181 056	160 726
Inngår ikke i beregningen av utsatt skatt	341 782	181 056	-160 726
Utsatt skattefordel (22 %)	0	0	0

I henhold til God regnskapsskikk for små foretak balanseføres ikke utsatt skattefordel.

Note 3 Egenkapital

	Aksjekapital	Overkurs	Annen Innskutt egenkapital	Annen egenkapital	Sum egenkapital
Pr. 31.12.2023	63 636	508 991	0	14 468 774	15 041 401
Årets resultat				3 068 243	3 068 243
Pr 31.12.2024	63 636	508 991	0	17 537 017	18 109 644



3xo Holding AS



Note 4 Datterselskap, TS og FKV

	Kontor-kommune	Eierandel	Anskaffelses kost	Balanseført verdi	Egenkapital	Resultat
DS/FKV/TS						
Embark AS	Oslo	33,3 %	572 627	572 627	9 656 505	6 163 534
Sum			572 627	572 627	9 656 505	6 163 534

Note 5 Finansielle omløpsmidler

	Kostpris	Markedsverdi	Bokført
Omløpsmidler	16 991 526	18 528 568	16 991 526
Sum	16 991 526	18 528 568	16 991 526

Note 6 Aksjonærer

Aksjekapitalen i 3xo Holding AS pr. 31.12 består av:

	Antall	Pålydende	Bokført
Ordinære aksjer	50	1 272,7	63 636
Sum	50		63 636

Eierstruktur

De største aksjonærene i % pr. 31.12 var:

	Ordinære	Eierandel	Stemmeandel
Mario Obmascher	50	100,0	100,0

Aksjer eiet av medlemmer i styret og daglig leder:

Navn	Verv	Ordinære
Mario Obmascher	styreleder	50
Totalt antall aksjer		50

Note 7 Fortsatt drift

Regnskapet er utarbeidet under forutsetning om fortsatt drift.