



## ÅRSREGNSKAPET FOR REGNSKAPSÅRET 2021 - GENERELL INFORMASJON

### Enheten

Organisasjonsnummer: 982 370 310  
Organisasjonsform: Ansvarlig selskap (ANS)  
Foretaksnavn: SVENSSON NØKLEBY ADVOKATFIRMA ANS  
Forretningsadresse: Nedre Storgate 19  
3015 DRAMMEN

### Regnskapsår

Årsregnskapets periode: 01.01.2021 - 31.12.2021

### Konsern

Mørselskap i konsern: Ja  
Konsernregnskap lagt ved: Ja

### Regnskapsregler

Regler for små foretak benyttet: Nei  
Benyttet ved utarbeidelsen av årsregnskapet til selskapet: Regnskapslovens alminnelige regler  
Benyttet ved utarbeidelsen av årsregnskapet til konsernet: Regnskapslovens alminnelige regler

### Årsregnskapet fastsatt av kompetent organ

Bekreftet av representant for selskapet: Bjarte Røyrvik  
Dato for fastsettelse av årsregnskapet: 10.03.2022

### Grunnlag for avgivelse

År 2021: Årsregnskapet er elektronisk innlevert  
År 2020: Tall er hentet fra elektronisk innlevert årsregnskap fra 2021

*Det er ikke krav til at årsregnskapet m.v. som sendes til Regnskapsregisteret er undertegnet. Kontrollen på at dette er utført ligger hos revisor/enhetens øverste organ. Sikkerheten ivaretas ved at innsender har rolle/rettighet for innsending av årsregnskapet via Altinn, og ved at det bekreftes at årsregnskapet er fastsatt av kompetent organ.*

Brønnøysundregistrene, 21.03.2023



## Resultatregnskap

| Beløp i: NOK                                                 | Note | 2021               | 2020               |
|--------------------------------------------------------------|------|--------------------|--------------------|
| <b>RESULTATREGNSKAP</b>                                      |      |                    |                    |
| <b>Inntekter</b>                                             |      |                    |                    |
| Salgsinntekt                                                 | 2    | 88 663 693         | 85 544 174         |
| Annen driftsinntekt                                          | 2,8  | 538 600            | 621 675            |
| <b>Sum inntekter</b>                                         |      | <b>89 202 293</b>  | <b>86 165 849</b>  |
| <b>Kostnader</b>                                             |      |                    |                    |
| Lønnskostnad                                                 | 4    | 50 207 960         | 47 661 959         |
| Avskrivning                                                  | 5    | 917 580            | 917 588            |
| Annen driftskostnad                                          | 4,8  | 18 812 901         | 20 077 712         |
| <b>Sum kostnader</b>                                         |      | <b>69 938 441</b>  | <b>68 657 259</b>  |
| <b>Driftsresultat</b>                                        |      | <b>19 263 852</b>  | <b>17 508 590</b>  |
| <b>Finansinntekter og finanskostnader</b>                    |      |                    |                    |
| Inntekt på investering i datterselskap og tilknyttet selskap |      | 650 000            | 1 120 000          |
| Annen finansinntekt                                          |      | 34 211             | 73 515             |
| <b>Sum finansinntekter</b>                                   |      | <b>684 211</b>     | <b>1 193 515</b>   |
| Nedskrivning av finansielle eiendeler                        | 7    |                    |                    |
| Annen finanskostnad                                          |      | 498 469            | 570 876            |
| <b>Sum finanskostnader</b>                                   |      | <b>498 469</b>     | <b>570 876</b>     |
| <b>Netto finans</b>                                          |      | <b>185 742</b>     | <b>622 639</b>     |
| <b>Ordinært resultat før skattekostnad</b>                   |      | <b>19 449 594</b>  | <b>18 131 229</b>  |
| Skattekostnad på ordinært resultat                           | 10   |                    |                    |
| <b>Ordinært resultat etter skattekostnad</b>                 |      | <b>19 449 594</b>  | <b>18 131 229</b>  |
| <b>Årsresultat</b>                                           |      | <b>19 449 594</b>  | <b>18 131 229</b>  |
| <b>Overføringer og disponeringer</b>                         |      |                    |                    |
| Overføring til/fra annen egenkapital                         | 11   | -19 449 594        | -18 131 229        |
| <b>Sum overføringer og disponeringer</b>                     |      | <b>-19 449 594</b> | <b>-18 131 229</b> |



### Balanse

| Beløp i: NOK                                    | Note | 2021       | 2020       |
|-------------------------------------------------|------|------------|------------|
| <b>BALANSE - EIENDELER</b>                      |      |            |            |
| <b>Anleggsmidler</b>                            |      |            |            |
| <b>Immaterielle eiendeler</b>                   |      |            |            |
| Sum immaterielle eiendeler                      |      | 0          |            |
| <b>Varige driftsmidler</b>                      |      |            |            |
| Driftsløsøre, inventar, verktøy, kontormaskiner | 5    | 3 225 819  | 4 143 399  |
| Sum varige driftsmidler                         |      | 3 225 819  | 4 143 399  |
| <b>Finansielle anleggsmidler</b>                |      |            |            |
| Investering i datterselskap                     | 6    | 3 000 000  | 3 000 000  |
| Investeringer i aksjer og andeler               |      | 55 741     | 55 741     |
| Andre fordringer                                |      | 182 000    | 218 000    |
| Sum finansielle anleggsmidler                   |      | 3 237 741  | 3 273 741  |
| Sum anleggsmidler                               |      | 6 463 560  | 7 417 140  |
| <b>Omløpsmidler</b>                             |      |            |            |
| <b>Varer</b>                                    |      |            |            |
| <b>Fordringer</b>                               |      |            |            |
| Kundefordringer                                 |      | 27 128 913 | 27 433 341 |
| Andre fordringer                                |      | 2 499 535  | 2 244 984  |
| Sum fordringer                                  |      | 29 628 448 | 29 678 325 |
| <b>Bankinnskudd, kontanter og lignende</b>      |      |            |            |
| Bankinnskudd, kontanter og lignende             | 3,6  | 4 924 793  | 2 337 744  |
| Sum bankinnskudd, kontanter og lignende         |      | 4 924 793  | 2 337 744  |
| Sum omløpsmidler                                |      | 34 553 241 | 32 016 069 |
| SUM EIENDELER                                   |      | 41 016 801 | 39 433 209 |

### BALANSE - EGENKAPITAL OG GJELD



## Balanse

| Beløp i: NOK                      | Note  | 2021              | 2020              |
|-----------------------------------|-------|-------------------|-------------------|
| <b>Egenkapital</b>                |       |                   |                   |
| <b>Innskutt egenkapital</b>       |       |                   |                   |
| <b>Opptjent egenkapital</b>       |       |                   |                   |
| Annen egenkapital                 | 11,12 | 20 240 925        | 18 562 356        |
| <b>Sum opptjent egenkapital</b>   |       | <b>20 240 925</b> | <b>18 562 356</b> |
| <b>Sum egenkapital</b>            |       | <b>20 240 925</b> | <b>18 562 356</b> |
| <b>Gjeld</b>                      |       |                   |                   |
| <b>Langsiktig gjeld</b>           |       |                   |                   |
| <b>Annen langsiktig gjeld</b>     |       |                   |                   |
| Gjeld til kredittinstitusjoner    | 9     | 8 347 828         | 9 347 828         |
| <b>Sum annen langsiktig gjeld</b> |       | <b>8 347 828</b>  | <b>9 347 828</b>  |
| <b>Sum langsiktig gjeld</b>       |       | <b>8 347 828</b>  | <b>9 347 828</b>  |
| <b>Kortsiktig gjeld</b>           |       |                   |                   |
| Gjeld til kredittinstitusjoner    | 9     |                   |                   |
| Leverandørgjeld                   |       | 2 138 364         | 1 184 297         |
| Betalbar skatt                    | 10    |                   |                   |
| Skyldige offentlige avgifter      |       | 5 371 698         | 5 217 164         |
| Annen kortsiktig gjeld            |       | 4 917 986         | 5 121 564         |
| <b>Sum kortsiktig gjeld</b>       |       | <b>12 428 048</b> | <b>11 523 025</b> |
| <b>Sum gjeld</b>                  |       | <b>20 775 876</b> | <b>20 870 853</b> |
| <b>SUM EGENKAPITAL OG GJELD</b>   |       | <b>41 016 801</b> | <b>39 433 209</b> |



## Konsernets resultatregnskap

| Beløp i: NOK                                 | Note | 2021               | 2020               |
|----------------------------------------------|------|--------------------|--------------------|
| <b>RESULTATREGNSKAP</b>                      |      |                    |                    |
| <b>Inntekter</b>                             |      |                    |                    |
| Salgsinntekt                                 | 2    | 93 069 473         | 91 025 066         |
| Annen driftsinntekt                          | 2,8  | 406 580            | 491 735            |
| <b>Sum inntekter</b>                         |      | <b>93 476 053</b>  | <b>91 516 801</b>  |
| <b>Kostnader</b>                             |      |                    |                    |
| Lønnskostnad                                 | 4    | 53 145 773         | 51 067 652         |
| Avskrivning                                  | 5    | 917 580            | 917 588            |
| Annen driftskostnad                          | 4,8  | 19 278 431         | 20 616 797         |
| <b>Sum kostnader</b>                         |      | <b>73 341 784</b>  | <b>72 602 037</b>  |
| <b>Driftsresultat</b>                        |      | <b>20 134 269</b>  | <b>18 914 764</b>  |
| <b>Finansinntekter og finanskostnader</b>    |      |                    |                    |
| Annen finansinntekt                          |      | 39 234             | 85 341             |
| <b>Sum finansinntekter</b>                   |      | <b>39 234</b>      | <b>85 341</b>      |
| Annen finanskostnad                          |      | 508 714            | 580 899            |
| <b>Sum finanskostnader</b>                   |      | <b>508 714</b>     | <b>580 899</b>     |
| <b>Netto finans</b>                          |      | <b>-469 480</b>    | <b>-495 558</b>    |
| <b>Ordinært resultat før skattekostnad</b>   |      | <b>19 664 789</b>  | <b>18 419 206</b>  |
| Skattekostnad på ordinært resultat           |      | 186 425            | 244 793            |
| <b>Ordinært resultat etter skattekostnad</b> |      | <b>19 478 364</b>  | <b>18 174 413</b>  |
| <b>Årsresultat</b>                           |      | <b>19 478 364</b>  | <b>18 174 413</b>  |
| <b>Overføringer og disponeringer</b>         |      |                    |                    |
| Overføring til/fra annen egenkapital         |      | -19 478 364        | -18 714 413        |
| <b>Sum overføringer og disponeringer</b>     |      | <b>-19 478 364</b> | <b>-18 714 413</b> |



### Konsernets balanse

| Beløp i: NOK                                    | Note | 2021       | 2020       |
|-------------------------------------------------|------|------------|------------|
| <b>BALANSE - EIENDELER</b>                      |      |            |            |
| <b>Anleggsmidler</b>                            |      |            |            |
| <b>Immaterielle eiendeler</b>                   |      |            |            |
| Sum immaterielle eiendeler                      |      | 0          |            |
| <b>Varige driftsmidler</b>                      |      |            |            |
| Driftsløsøre, inventar, verktøy, kontormaskiner | 5    | 3 225 819  | 4 143 399  |
| Sum varige driftsmidler                         |      | 3 225 819  | 4 143 399  |
| <b>Finansielle anleggsmidler</b>                |      |            |            |
| Investering i datterselskap                     | 6    |            |            |
| Investeringer i aksjer og andeler               |      | 55 741     | 55 741     |
| Andre fordringer                                |      | 182 000    | 218 000    |
| Sum finansielle anleggsmidler                   |      | 237 741    | 273 741    |
| Sum anleggsmidler                               |      | 3 463 560  | 4 417 140  |
| <b>Omløpsmidler</b>                             |      |            |            |
| <b>Varer</b>                                    |      |            |            |
| <b>Fordringer</b>                               |      |            |            |
| Kundefordringer                                 |      | 27 597 130 | 28 331 463 |
| Andre fordringer                                |      | 1 926 572  | 1 193 965  |
| Sum fordringer                                  |      | 29 523 702 | 29 525 428 |
| <b>Bankinnskudd, kontanter og lignende</b>      |      |            |            |
| Bankinnskudd, kontanter og lignende             | 3,6  | 7 150 168  | 5 056 534  |
| Sum bankinnskudd, kontanter og lignende         |      | 7 150 168  | 5 056 534  |
| Sum omløpsmidler                                |      | 36 673 870 | 34 581 962 |
| SUM EIENDELER                                   |      | 40 137 430 | 38 999 102 |

### BALANSE - EGENKAPITAL OG GJELD



### Konsernets balanse

| Beløp i: NOK                      | Note  | 2021              | 2020              |
|-----------------------------------|-------|-------------------|-------------------|
| <b>Egenkapital</b>                |       |                   |                   |
| <b>Innskutt egenkapital</b>       |       |                   |                   |
| <b>Opptjent egenkapital</b>       |       |                   |                   |
| Annen egenkapital                 | 11,12 | 17 962 363        | 16 255 025        |
| <b>Sum opptjent egenkapital</b>   |       | <b>17 962 363</b> | <b>16 255 025</b> |
| <b>Sum egenkapital</b>            |       | <b>17 962 363</b> | <b>16 255 025</b> |
| <b>Gjeld</b>                      |       |                   |                   |
| <b>Langsiktig gjeld</b>           |       |                   |                   |
| <b>Annen langsiktig gjeld</b>     |       |                   |                   |
| Gjeld til kredittinstitusjoner    | 9     | 8 347 828         | 9 347 828         |
| <b>Sum annen langsiktig gjeld</b> |       | <b>8 347 828</b>  | <b>9 347 828</b>  |
| <b>Sum langsiktig gjeld</b>       |       | <b>8 347 828</b>  | <b>9 347 828</b>  |
| <b>Kortsiktig gjeld</b>           |       |                   |                   |
| Gjeld til kredittinstitusjoner    | 9     |                   |                   |
| Leverandørgjeld                   |       | 2 193 732         | 1 225 722         |
| Betalbar skatt                    | 10    | 186 425           | 244 793           |
| Skyldige offentlige avgifter      |       | 5 998 136         | 5 892 135         |
| Annen kortsiktig gjeld            |       | 5 448 946         | 6 033 599         |
| <b>Sum kortsiktig gjeld</b>       |       | <b>13 827 239</b> | <b>13 396 249</b> |
| <b>Sum gjeld</b>                  |       | <b>22 175 067</b> | <b>22 744 077</b> |
| <b>SUM EGENKAPITAL OG GJELD</b>   |       | <b>40 137 430</b> | <b>38 999 102</b> |



## Brønnøysundregistrene

### ÅRSREGNSKAP FOR REGNSKAPSÅRET 2021 - GENERELL INFORMASJON

Journalnummer: 2022 155901

#### Enheten

Organisasjonsnummer: 982 370 310  
Organisasjonsform: Ansvarlig selskap (ANS)  
Foretaksnavn: SVENSSON NØKLEBY ADVOKATFIRMA ANS  
Forretningsadresse: Nedre Storgate 19  
3015 DRAMMEN

#### Regnskapsår

Årsregnskapets periode: 01.01.2021 - 31.12.2021

#### Konsern

Morselskap i konsern: Ja  
Konsernregnskap lagt ved: Ja

#### Regnskapsregler

Regler for små foretak benyttet: Nei  
Benyttet ved utarbeidelsen av  
årsregnskapet til selskapet: Regnskapslovens alminnelige regler  
Benyttet ved utarbeidelsen av  
årsregnskapet til konsernet: Regnskapslovens alminnelige regler

#### Årsregnskapet fastsatt av kompetent organ

Bekreftet av representant for selskapet: Bjarte Røyrvik  
Dato for fastsettelse av årsregnskapet: 10.03.2022

#### Grunnlag for avgivelse

År 2021: Årsregnskap er elektronisk innlevert.  
År 2020: Tall er hentet fra elektronisk innlevert årsregnskap fra 2021.

*Det er ikke krav til at årsregnskapet m.v. som sendes til Regnskapsregisteret er undertegnet. Kontrollen på at dette er utført ligger hos revisor/enhetens øverste organ. Sikkerheten ivaretas ved at innsender har rolle/rettighet for innsending av årsregnskapet via Altinn, og ved at det bekreftes at årsregnskapet er fastsatt av kompetent organ.*

Brønnøysundregistrene, 21.03.2022



Organisasjonsnr: 982 370 310  
SVENSSON NØKLEBY ADVOKATFIRMA ANS

## RESULTATREGNSKAP

| <b>Beløp i: NOK</b>                                          | <b>Note</b> | <b>2021</b>        | <b>2020</b>        |
|--------------------------------------------------------------|-------------|--------------------|--------------------|
| <b>RESULTATREGNSKAP</b>                                      |             |                    |                    |
| <b>Inntekter</b>                                             |             |                    |                    |
| Salgsinntekt                                                 | 2           | 88 663 693         | 85 544 174         |
| Annen driftsinntekt                                          | 2, 8        | 538 600            | 621 675            |
| <b>Sum inntekter</b>                                         |             | <b>89 202 293</b>  | <b>86 165 849</b>  |
| <b>Kostnader</b>                                             |             |                    |                    |
| Lønnskostnad                                                 | 4           | 50 207 960         | 47 661 959         |
| Avskrivning                                                  | 5           | 917 580            | 917 588            |
| Annen driftskostnad                                          | 4, 8        | 18 812 901         | 20 077 712         |
| <b>Sum kostnader</b>                                         |             | <b>69 938 441</b>  | <b>68 657 259</b>  |
| <b>Driftsresultat</b>                                        |             | <b>19 263 852</b>  | <b>17 508 590</b>  |
| <b>Finansinntekter og finanskostnader</b>                    |             |                    |                    |
| Inntekt på investering i datterselskap og tilknyttet selskap |             | 650 000            | 1 120 000          |
| Annen finansinntekt                                          |             | 34 211             | 73 515             |
| <b>Sum finansinntekter</b>                                   |             | <b>684 211</b>     | <b>1 193 515</b>   |
| Nedskrivning av finansielle eiendeler                        | 7           |                    |                    |
| Annen finanskostnad                                          |             | 498 469            | 570 876            |
| <b>Sum finanskostnader</b>                                   |             | <b>498 469</b>     | <b>570 876</b>     |
| <b>Netto finans</b>                                          |             | <b>185 742</b>     | <b>622 639</b>     |
| <b>Ordinært resultat før skattekostnad</b>                   |             | <b>19 449 594</b>  | <b>18 131 229</b>  |
| Skattekostnad på ordinært resultat                           | 10          |                    |                    |
| <b>Ordinært resultat etter skattekostnad</b>                 |             | <b>19 449 594</b>  | <b>18 131 229</b>  |
| <b>Årsresultat</b>                                           |             | <b>19 449 594</b>  | <b>18 131 229</b>  |
| <b>Overføringer og disponeringer</b>                         |             |                    |                    |
| Overføring til/fra annen egenkapital                         | 11          | -19 449 594        | -18 131 229        |
| <b>Sum overføringer og disponeringer</b>                     |             | <b>-19 449 594</b> | <b>-18 131 229</b> |



Organisasjonsnr: 982 370 310  
SVENSSON NØKLEBY ADVOKATFIRMA ANS

## BALANSE

| Beløp i: NOK | Note | 2021 | 2020 |
|--------------|------|------|------|
|--------------|------|------|------|

### BALANSE - EIENDELER

|                                  |     |            |            |
|----------------------------------|-----|------------|------------|
| <b>Anleggsmidler</b>             |     |            |            |
| <b>Immaterielle eiendeler</b>    |     |            |            |
| Sum immaterielle eiendeler       |     | 0          |            |
| <b>Varige driftsmidler</b>       |     |            |            |
| Driftsløsøre, inventar,          |     |            |            |
| verktøy, kontormaskiner          | 5   | 3 225 819  | 4 143 399  |
| Sum varige driftsmidler          |     | 3 225 819  | 4 143 399  |
| <b>Finansielle anleggsmidler</b> |     |            |            |
| Investering i datterselskap      | 6   | 3 000 000  | 3 000 000  |
| Investeringer i aksjer og        |     |            |            |
| andeler                          |     | 55 741     | 55 741     |
| Andre fordringer                 |     | 182 000    | 218 000    |
| Sum finansielle                  |     |            |            |
| anleggsmidler                    |     | 3 237 741  | 3 273 741  |
| Sum anleggsmidler                |     | 6 463 560  | 7 417 140  |
| <b>Omløpsmidler</b>              |     |            |            |
| <b>Varer</b>                     |     |            |            |
| <b>Fordringer</b>                |     |            |            |
| Kundefordringer                  |     | 27 128 913 | 27 433 341 |
| Andre fordringer                 |     | 2 499 535  | 2 244 984  |
| Sum fordringer                   |     | 29 628 448 | 29 678 325 |
| <b>Bankinnskudd, kontanter</b>   |     |            |            |
| <b>og lignende</b>               |     |            |            |
| Bankinnskudd, kontanter          |     |            |            |
| og lignende                      | 3,6 | 4 924 793  | 2 337 744  |
| Sum bankinnskudd,                |     |            |            |
| kontanter og lignende            |     | 4 924 793  | 2 337 744  |
| Sum omløpsmidler                 |     | 34 553 241 | 32 016 069 |
| SUM EIENDELER                    |     | 41 016 801 | 39 433 209 |

### BALANSE - EGENKAPITAL OG GJELD

|                             |       |            |            |
|-----------------------------|-------|------------|------------|
| <b>Egenkapital</b>          |       |            |            |
| <b>Innskutt egenkapital</b> |       |            |            |
| <b>Opptjent egenkapital</b> |       |            |            |
| Annen egenkapital           | 11,12 | 20 240 925 | 18 562 356 |
| Sum opptjent egenkapital    |       | 20 240 925 | 18 562 356 |



|                                   |    |                   |                   |
|-----------------------------------|----|-------------------|-------------------|
| <b>Sum egenkapital</b>            |    | <b>20 240 925</b> | <b>18 562 356</b> |
| <b>Gjeld</b>                      |    |                   |                   |
| <b>Langsiktig gjeld</b>           |    |                   |                   |
| <b>Annen langsiktig gjeld</b>     |    |                   |                   |
| Gjeld til                         |    |                   |                   |
| kredittinstitusjoner              | 9  | 8 347 828         | 9 347 828         |
| <b>Sum annen langsiktig gjeld</b> |    | <b>8 347 828</b>  | <b>9 347 828</b>  |
| <b>Sum langsiktig gjeld</b>       |    | <b>8 347 828</b>  | <b>9 347 828</b>  |
| <b>Kortsiktig gjeld</b>           |    |                   |                   |
| Gjeld til                         |    |                   |                   |
| kredittinstitusjoner              | 9  |                   |                   |
| Leverandørgjeld                   |    | 2 138 364         | 1 184 297         |
| Betalbar skatt                    | 10 |                   |                   |
| Skyldige offentlige avgifter      |    | 5 371 698         | 5 217 164         |
| Annen kortsiktig gjeld            |    | 4 917 986         | 5 121 564         |
| <b>Sum kortsiktig gjeld</b>       |    | <b>12 428 048</b> | <b>11 523 025</b> |
| <b>Sum gjeld</b>                  |    | <b>20 775 876</b> | <b>20 870 853</b> |
| <b>SUM EGENKAPITAL OG GJELD</b>   |    | <b>41 016 801</b> | <b>39 433 209</b> |



Organisasjonsnr: 982 370 310  
SVENSSON NØKLEBY ADVOKATFIRMA ANS

## KONSERNRESULTATREGNSKAP

| <b>Beløp i: NOK</b>                          | <b>Note</b> | <b>2021</b>        | <b>2020</b>        |
|----------------------------------------------|-------------|--------------------|--------------------|
| <b>RESULTATREGNSKAP</b>                      |             |                    |                    |
| <b>Inntekter</b>                             |             |                    |                    |
| Salgsinntekt                                 | 2           | 93 069 473         | 91 025 066         |
| Annen driftsinntekt                          | 2, 8        | 406 580            | 491 735            |
| <b>Sum inntekter</b>                         |             | <b>93 476 053</b>  | <b>91 516 801</b>  |
| <b>Kostnader</b>                             |             |                    |                    |
| Lønnskostnad                                 | 4           | 53 145 773         | 51 067 652         |
| Avskrivning                                  | 5           | 917 580            | 917 588            |
| Annen driftskostnad                          | 4, 8        | 19 278 431         | 20 616 797         |
| <b>Sum kostnader</b>                         |             | <b>73 341 784</b>  | <b>72 602 037</b>  |
| <b>Driftsresultat</b>                        |             | <b>20 134 269</b>  | <b>18 914 764</b>  |
| <b>Finansinntekter og finanskostnader</b>    |             |                    |                    |
| Annen finansinntekt                          |             | 39 234             | 85 341             |
| <b>Sum finansinntekter</b>                   |             | <b>39 234</b>      | <b>85 341</b>      |
| Annen finanskostnad                          |             | 508 714            | 580 899            |
| <b>Sum finanskostnader</b>                   |             | <b>508 714</b>     | <b>580 899</b>     |
| <b>Netto finans</b>                          |             | <b>-469 480</b>    | <b>-495 558</b>    |
| <b>Ordinært resultat før skattekostnad</b>   |             |                    |                    |
| Skattekostnad på ordinært resultat           |             | 186 425            | 244 793            |
| <b>Ordinært resultat etter skattekostnad</b> |             | <b>19 478 364</b>  | <b>18 174 413</b>  |
| <b>Årsresultat</b>                           |             | <b>19 478 364</b>  | <b>18 174 413</b>  |
| <b>Overføringer og disponeringer</b>         |             |                    |                    |
| Overføring til/fra annen egenkapital         |             | -19 478 364        | -18 714 413        |
| <b>Sum overføringer og disponeringer</b>     |             | <b>-19 478 364</b> | <b>-18 714 413</b> |



Organisasjonsnr: 982 370 310  
SVENSSON NØKLEBY ADVOKATFIRMA ANS

## KONSERNBALANSE

**Beløp i: NOK** **Note** **2021** **2020**

### BALANSE - EIENDELER

|                                                    |     |                   |                   |
|----------------------------------------------------|-----|-------------------|-------------------|
| <b>Anleggsmidler</b>                               |     |                   |                   |
| <b>Immaterielle eiendeler</b>                      |     |                   |                   |
| Sum immaterielle eiendeler                         |     | 0                 |                   |
| <b>Varige driftsmidler</b>                         |     |                   |                   |
| Driftsløsøre, inventar,<br>verktøy, kontormaskiner | 5   | 3 225 819         | 4 143 399         |
| Sum varige driftsmidler                            |     | 3 225 819         | 4 143 399         |
| <b>Finansielle anleggsmidler</b>                   |     |                   |                   |
| Investering i datterselskap 6                      |     |                   |                   |
| Investeringer i aksjer og<br>andeler               |     | 55 741            | 55 741            |
| Andre fordringer                                   |     | 182 000           | 218 000           |
| Sum finansielle<br>anleggsmidler                   |     | 237 741           | 273 741           |
| Sum anleggsmidler                                  |     | 3 463 560         | 4 417 140         |
| <b>Omløpsmidler</b>                                |     |                   |                   |
| <b>Varer</b>                                       |     |                   |                   |
| <b>Fordringer</b>                                  |     |                   |                   |
| Kundefordringer                                    |     | 27 597 130        | 28 331 463        |
| Andre fordringer                                   |     | 1 926 572         | 1 193 965         |
| Sum fordringer                                     |     | 29 523 702        | 29 525 428        |
| <b>Bankinnskudd, kontanter<br/>og lignende</b>     |     |                   |                   |
| Bankinnskudd, kontanter<br>og lignende             | 3,6 | 7 150 168         | 5 056 534         |
| Sum bankinnskudd,<br>kontanter og lignende         |     | 7 150 168         | 5 056 534         |
| Sum omløpsmidler                                   |     | 36 673 870        | 34 581 962        |
| <b>SUM EIENDELER</b>                               |     | <b>40 137 430</b> | <b>38 999 102</b> |

### BALANSE - EGENKAPITAL OG GJELD

|                             |       |            |            |
|-----------------------------|-------|------------|------------|
| <b>Egenkapital</b>          |       |            |            |
| <b>Innskutt egenkapital</b> |       |            |            |
| <b>Opptjent egenkapital</b> |       |            |            |
| Annen egenkapital           | 11,12 | 17 962 363 | 16 255 025 |
| Sum opptjent egenkapital    |       | 17 962 363 | 16 255 025 |



|                                   |    |                   |                   |
|-----------------------------------|----|-------------------|-------------------|
| <b>Sum egenkapital</b>            |    | <b>17 962 363</b> | <b>16 255 025</b> |
| <b>Gjeld</b>                      |    |                   |                   |
| <b>Langsiktig gjeld</b>           |    |                   |                   |
| <b>Annen langsiktig gjeld</b>     |    |                   |                   |
| Gjeld til                         |    |                   |                   |
| kredittinstitusjoner              | 9  | 8 347 828         | 9 347 828         |
| <b>Sum annen langsiktig gjeld</b> |    | <b>8 347 828</b>  | <b>9 347 828</b>  |
| <b>Sum langsiktig gjeld</b>       |    | <b>8 347 828</b>  | <b>9 347 828</b>  |
| <b>Kortsiktig gjeld</b>           |    |                   |                   |
| Gjeld til                         |    |                   |                   |
| kredittinstitusjoner              | 9  |                   |                   |
| Leverandørgjeld                   |    | 2 193 732         | 1 225 722         |
| Betalbar skatt                    | 10 | 186 425           | 244 793           |
| Skyldige offentlige avgifter      |    | 5 998 136         | 5 892 135         |
| Annen kortsiktig gjeld            |    | 5 448 946         | 6 033 599         |
| <b>Sum kortsiktig gjeld</b>       |    | <b>13 827 239</b> | <b>13 396 249</b> |
| <b>Sum gjeld</b>                  |    | <b>22 175 067</b> | <b>22 744 077</b> |
| <b>SUM EGENKAPITAL OG GJELD</b>   |    | <b>40 137 430</b> | <b>38 999 102</b> |



Organisasjonsnr: 982 370 310  
SVENSSON NØKLEBY ADVOKATFIRMA ANS

NOTEOPPLYSNINGER - SELSKAP - alle poster oppgitt i hele tall

Note  
1

**Regnskapsprinsipper**  
Årsregnskapet er satt opp etter regnskapsloven. Regnskapsreglene for øvrige foretak er fulgt.

Note

**Antall aksjer og aksjeeiere**

| <u>Aksjeeiere - fritekst</u> | <u>Antall</u> | <u>Eierandel</u> | <u>Aksjeklasse</u> |
|------------------------------|---------------|------------------|--------------------|
| Sum                          | Sum antall    | Sum eierandel    |                    |
|                              | 0.00          |                  |                    |

Selskapet/konsernet er ANS - har ikke aksjeeiere

Note  
4

**Lønn og ytelser**

| <u>Lønn</u>               | <u>Årets</u> | <u>Fjorårets</u> |
|---------------------------|--------------|------------------|
|                           | 44542428.00  | 42151290.00      |
| <u>Arbeidsgiveravgift</u> | <u>Årets</u> | <u>Fjorårets</u> |
|                           | 3828371.00   | 3508024.00       |
| <u>Pensjonskostnader</u>  | <u>Årets</u> | <u>Fjorårets</u> |
|                           | 2424081.00   | 1137294.00       |
| <u>Andre ytelser</u>      | <u>Årets</u> | <u>Fjorårets</u> |
|                           | -626920.00   | 865351.00        |
| <u>Sum lønnskostnader</u> | <u>Årets</u> | <u>Fjorårets</u> |
|                           | 50167960.00  | 47661959.00      |

Note  
4

**Ytelser til ledende personer**

**Ytelser til daglig leder**



| <u>Ytelser</u> | <u>Lønn</u> | <u>Pensj.forpl.</u> | <u>Andre godtgj.</u> |
|----------------|-------------|---------------------|----------------------|
|                | 1839249.00  |                     | 7279.00              |

**Note**

4

**Ytelser til revisjon**

| <u>Revisjon</u>                     | <u>Årets</u> | <u>Fjorårets</u> |
|-------------------------------------|--------------|------------------|
|                                     | 115000.00    |                  |
| <u>Andre tjenester</u>              | <u>Årets</u> | <u>Fjorårets</u> |
|                                     | 111550.00    |                  |
| <u>Sum godtgjørelse til revisor</u> | <u>Årets</u> | <u>Fjorårets</u> |
|                                     | 226550.00    |                  |

**Note**

4

**Antall årsverk i regnskapsåret**

**Virksomheten har hatt følgende antall årsverk:**  
43.00

**Note**

4

**Obligatorisk tjenstepensjon**

Er virksomheten pliktig til å ha tjenstepensjonsordning etter lov:  
Ja

Oppfyller pensjonsordning lovkravene: Ja

**Note**

**Lån og sikkerhetsstillelse til ledende personer og aksjeeiere**

Er det gitt lån eller sikkerhetsstillelse til ledende personer: Nei

**Note**

**Konsern, tilknyttet selskap og datterselskap**

**Tilknyttet selskap/datterselskap**

| <u>Navn og adresse</u> | <u>Eierandel</u> | <u>Stemmeandel</u> | <u>Egenkapital</u> | <u>Resultat</u> |
|------------------------|------------------|--------------------|--------------------|-----------------|
| Eiendomssenteret AS    | 100.00%          | 100.00%            | 721438.00          | 678770.00       |



Omløpsmidler                      Startdato      Sluttdato      Endring

Skattemessig fremf.undersk. Startdato      Sluttdato      Endring

Kortsiktig gjeld                      Startdato      Sluttdato      Endring



Organisasjonsnr: 982 370 310  
SVENSSON NØKLEBY ADVOKATFIRMA ANS

NOTEOPPLYSNINGER - KONSERN - alle poster oppgitt i hele tall

Note  
1

**Regnskapsprinsipper**  
Årsregnskapet er satt opp etter regnskapsloven. Regnskapsreglene for øvrige foretak er fulgt.

Note

**Antall aksjer og aksjeeiere**

| <u>Aksjeeiere - fritekst</u> | <u>Antall</u> | <u>Eierandel</u> | <u>Aksjeklasse</u> |
|------------------------------|---------------|------------------|--------------------|
| Sum                          | Sum antall    | Sum eierandel    |                    |
|                              | 0.00          |                  |                    |

Selskapet/konsernet er ANS - har ikke aksjeeiere

Note  
4

**Lønn og ytelser**

| <u>Lønn</u>               | <u>Årets</u> | <u>Fjorårets</u> |
|---------------------------|--------------|------------------|
|                           | 47118891.00  | 45123945.00      |
| <u>Arbeidsgiveravgift</u> | <u>Årets</u> | <u>Fjorårets</u> |
|                           | 4202770.00   | 3915758.00       |
| <u>Pensjonskostnader</u>  | <u>Årets</u> | <u>Fjorårets</u> |
|                           | 2466069.00   | 1174694.00       |
| <u>Andre ytelser</u>      | <u>Årets</u> | <u>Fjorårets</u> |
|                           | -641958.00   | 853255.00        |
| <u>Sum lønnskostnader</u> | <u>Årets</u> | <u>Fjorårets</u> |
|                           | 53145772.00  | 51067652.00      |

Note  
4

**Ytelser til ledende personer**

**Ytelser til daglig leder**



|                |             |                     |                      |
|----------------|-------------|---------------------|----------------------|
| <u>Ytelser</u> | <u>Lønn</u> | <u>Pensj.forpl.</u> | <u>Andre godtgj.</u> |
|                | 1839249.00  |                     | 7279.00              |

**Note**

4

**Ytelser til revisjon**

|                                     |              |                  |
|-------------------------------------|--------------|------------------|
| <u>Revisjon</u>                     | <u>Årets</u> | <u>Fjorårets</u> |
|                                     | 140000.00    |                  |
| <u>Andre tjenester</u>              | <u>Årets</u> | <u>Fjorårets</u> |
|                                     | 157950.00    |                  |
| <u>Sum godtgjørelse til revisor</u> | <u>Årets</u> | <u>Fjorårets</u> |
|                                     | 297950.00    |                  |

**Note**

4

**Antall årsverk i regnskapsåret**

**Virksomheten har hatt følgende antall årsverk:**

45.00

**Note**

4

**Obligatorisk tjenstepensjon**

Er virksomheten pliktig til å ha tjenstepensjonsordning etter lov:

Ja

Oppfyller pensjonsordning lovkravene: Ja

**Note**

**Lån og sikkerhetsstillelse til ledende personer og aksjeeiere**

Er det gitt lån eller sikkerhetsstillelse til ledende personer: Nei

Omløpsmidler                      Startdato      Sluttdato      Endring

Skattemessig fremf.undersk. Startdato      Sluttdato      Endring

Kortsiktig gjeld                      Startdato      Sluttdato      Endring



SVENSSON NØKLEBY ADVOKATFIRMA ANS

## ÅRSBERETNING 2021

### Virksomhetens art og hvor den drives

Svensson Nøkleby Advokatfirma ANS driver advokatvirksomhet og leverer tjenester primært innen det forretningsjuridiske felt. Selskapets virksomhet drives fra kontor i Drammen. Selskapet har også et representasjonskontor i Hønefoss.

### Årsregnskapet

Selskapets omsetning for 2021 ble kr 89 202 293, som er en økning på 3,52% fra 2020. Årsresultatet for 2021 ble kr 19 449 594 som er en bedring på 7,27% fra resultatet i 2020. Arbeidsgodtgjørelse for deltakerne utgjør kr 19 246 333. Summen er postert som lønnskostnad og er hensyntatt i årsresultatet.

Styret er fornøyd med selskapets utvikling, i et ellers krevende år. Selskapet har også den senere tid gjennomført strategiske endringer, som har gitt positive resultater.

Etter styrets oppfatning gir det fremlagte resultatregnskap og balanse med tilhørende noter, fyllestgjørende informasjon om selskapets eiendeler og gjeld, finansielle stilling og resultat ved årsskiftet. Likviditetsbeholdningen har vært god gjennom regnskapsåret 2021. Netto kontantstrøm fra drift samsvarer godt med konsernets samlede driftsresultat.

### Konsernselskap/datterselskap

Konsernregnskapet omfatter morselskapet Svensson Nøkleby ANS og det heleide datterselskapet Eiendomssenteret AS. Datterselskapet vurderes etter kostmetoden i selskapsresultatet. Også Eiendomssenteret AS har levert et godt resultat, med et årsresultat på kr 678 770 av en omsetning på kr 4 406 060.

Både mor- og datterselskap har pensjonsforsikring som tilfredsstillende kravene i Lov om obligatorisk tjenestepensjon. Alle ansatte og alle partnere er dekket gjennom forsikringen. Det er ikke tegnet styreansvarsforsikring.

Etter styrets oppfatning gir datterselskapets resultatregnskap og balanse med tilhørende noter, fyllestgjørende informasjon om datterselskapets eiendeler og gjeld, finansielle stilling og resultat ved årsskiftet.

Konsernomsetning ble da samlet kr 93 476 053 med et årsresultat samlet på kr 19 476 364. Konsernets årsresultat disponeres ved at hele summen overføres annen egenkapital.

### Fremtidig utvikling

Utviklingen fremover er preget av markedssignaler som tyder på god forretningsaktivitet innenfor flere bransjer der selskapet er aktive. Årets første måneder viser fortsatt vekst i etterspørselen etter selskapets kompetanse og tjenester.

Selskapet arbeider etter en fastlagt strategi hvor selskapets utvikling skal møte kunders og markedets krav og forventninger. Det er etter styrets oppfatning lagt et godt grunnlag for videre vekst i form nyansettelser, partnersammensetning, kundeserviceprosesser, forretningsmodellmodernisering og kostnadseffektivisering. Selskapets likviditet anses som stabil og er generelt lite eksponert for endringer i valutakurs. Selskapet har flere forretningsområder og



markedsrisikoen anses derfor å være lav. Styret mener forutsetningen for fortsatt drift er til stede, og årsregnskapet for 2021 er satt opp under denne forutsetningen.

## Covid19

Konsekvensene av Covid19 og tiltak i denne forbindelse, vil kunne påvirke selskapets resultater og likviditet i 2022. Forholdet påvirker pr dags dato ikke styrets vurdering av forutsetningen om fortsatt drift.

## Arbeidsmiljø og likestilling

Arbeidsmiljøet i selskapet er godt. Gjennom Covid19-pandemien har selskapets ansatte arbeidet fra hjemmekontor i perioder. Grunnet høy og stabil etterspørsel etter selskapets tjenester, har ikke permitteringer eller andre skaleringstiltak blitt vurdert. Selskapet arbeider systematisk med kompetanse- og karriereutvikling, også for å utvikle en attraktiv arbeidsplass. Det er også i 2021 foretatt viktige og gode rekrutteringer.

Totalt sykefravær var i 2021 på 0,91% av den totale arbeidstiden, til sammen 166 dager sykefravær. 146 av disse dagene knytter seg til 2 langtidssykemeldinger. Egenmeldt fravær er svært lavt.

Morselskapet hadde 43 årsverk med medarbeidere og samlet for konsernet 44,5 årsverk. Det er en jevn kjønnsfordeling i selskapet. Ledelsen arbeider aktivt for å sørge for lik behandling av alle ansatte og for å forhindre forskjellsbehandling.

Selskapets nye lokaler er tilrettelagt for funksjonshemmede. Selskapet driver ikke virksomhet som forurenser det ytre miljøet. Selskapets leide lokaler er breeam-sertifisert.

Virksomheten har system for intern kontroll, og er ISO-sertifisert opp mot ny revidert standard (NS-EN ISO 9001:2015).

## Resultatdisponering

Styret foreslår å føre hele årsresultatet for 2021 mot selskapets egenkapital.

Drammen, 02.03.2022

Bjarte Røyrvik  
Styrets leder

Mats Ola Harberg  
styremedlem

Per Karsten Wahl  
styremedlem

Andreas B. Vikor  
styremedlem

Terje Gundersen  
daglig leder



# PENNEO

Signaturene i dette dokumentet er juridisk bindende. Dokument signert med "Penneo"™ - sikker digital signatur.  
De signerende parter sin identitet er registrert, og er listet nedenfor.

"Med min signatur bekrefter jeg alle datoer og innholdet i dette dokument."

## Per Karsten Wahl

Underskriver

Serienummer: 9578-5999-4-1296382

IP: 92.220.xxx.xxx

2022-03-02 11:23:38 UTC



Penneo Dokumentnøkkel: 0ASLD-BYTTK-0635Q-UBMZH-BKUKT-KKBHG

Dokumentet er signert digitalt, med **Penneo.com**. Alle digitale signatur-data i dokumentet er sikret og validert av den datamaskin-utregnede hash-verdien av det opprinnelige dokument. Dokumentet er låst og tids-stemplet med et sertifikat fra en betrodd tredjepart. All kryptografisk bevis er integrert i denne PDF, for fremtidig validering (hvis nødvendig).

### Hvordan bekrefter at dette dokumentet er originalen?

Dokumentet er beskyttet av ett Adobe CDS sertifikat. Når du åpner dokumentet i

Adobe Reader, skal du kunne se at dokumentet er sertifisert av **Penneo e-signature service <penneo@penneo.com>**. Dette garanterer at innholdet i dokumentet ikke har blitt endret.

Det er lett å kontrollere de kryptografiske beviser som er lokalisert inne i dokumentet, med Penneo validator - <https://penneo.com/validate>



Building a better  
working world

Statsautoriserte revisorer  
Ernst & Young AS

Dr Hanstengate 13, 3044 Drammen  
Postboks 560, Brakerøya, 3002 Drammen

Foretaksregisteret: NO 976 389 387 MVA  
Tlf: +47 24 00 24 00

www.ey.no  
Medlemmer av Den norske Revisorforening

## UAVHENGIG REVISORS BERETNING

Til selskapsmøtet i Svensson Nøkleby Advokatfirma ANS

### Konklusjon

Vi har revidert årsregnskapet for Svensson Nøkleby Advokatfirma ANS som består av selskapsregnskapet og konsernregnskapet. Selskapsregnskapet og konsernregnskapet består av balanse per 31. desember 2021, resultatregnskap og kontantstrømpoppstilling for regnskapsåret avsluttet per denne datoen og noter til årsregnskapet, herunder et sammendrag av viktige regnskapsprinsipper.

Etter vår mening oppfylder årsregnskapet gjeldende lovkrav og gir et rettviseende bilde av selskapets og konsernets finansielle stilling per 31. desember 2021 og av deres resultater og kontantstrømmer for regnskapsåret avsluttet per denne datoen i samsvar med regnskapslovens regler og god regnskapsskikk i Norge.

### Grunnlag for konklusjon

Vi har gjennomført revisjonen i samsvar med International Standards on Auditing (ISA-ene). Våre oppgaver og plikter i henhold til disse standardene er beskrevet nedenfor under *Revisors oppgaver og plikter ved revisjonen av årsregnskapet*. Vi er uavhengige av selskapet og konsernet i samsvar med kravene i relevante lover og forskrifter i Norge og *International Code of Ethics for Professional Accountants* (inkludert internasjonale uavhengighetsstandarder) utstedt av International Ethics Standards Board for Accountants (IESBA-reglene), og vi har overholdt våre øvrige etiske forpliktelser i samsvar med disse kravene. Innhentet revisjonsbevis er etter vår vurdering tilstrekkelig og hensiktsmessig som grunnlag for vår konklusjon.

### Øvrig informasjon

Øvrig informasjon omfatter informasjon i selskapets årsrapport bortsett fra årsregnskapet og den tilhørende revisjonsberetningen. Styret og daglig leder (ledelsen) er ansvarlig for den øvrige informasjonen. Vår konklusjon om revisjonen av årsregnskapet dekker ikke den øvrige informasjonen, og vi attesterer ikke den øvrige informasjonen.

I forbindelse med revisjonen av årsregnskapet er det vår oppgave å lese den øvrige informasjonen med det formål å vurdere om årsberetningen inneholder de opplysninger som skal gis i henhold til gjeldende lovkrav og hvorvidt det foreligger vesentlig inkonsistens mellom den øvrige informasjonen og årsregnskapet eller kunnskap vi har opparbeidet oss under revisjonen, eller hvorvidt den tilsynelatende inneholder vesentlig feilinformasjon. Dersom vi konkluderer med at den øvrige informasjonen inneholder vesentlig feilinformasjon eller ikke inneholder de opplysninger som skal gis i henhold til gjeldende lovkrav, er vi pålagt å rapportere det.

Vi har ingenting å rapportere i så henseende, og vi mener at årsberetningen er konsistent med årsregnskapet og inneholder de opplysninger som skal gis i henhold til gjeldende lovkrav.

### Ledelsens ansvar for årsregnskapet

Ledelsen er ansvarlig for å utarbeide årsregnskapet og for at det gir et rettviseende bilde i samsvar med regnskapslovens regler og god regnskapsskikk i Norge. Ledelsen er også ansvarlig for slik intern kontroll som den finner nødvendig for å kunne utarbeide et årsregnskap som ikke inneholder vesentlig feilinformasjon, verken som følge av misligheter eller feil.



Building a better  
working world

Ved utarbeidelsen av årsregnskapet må ledelsen ta standpunkt til selskapets og konsernets evne til fortsatt drift og opplyse om forhold av betydning for fortsatt drift. Forutsetningen om fortsatt drift skal legges til grunn for årsregnskapet med mindre ledelsen enten har til hensikt å avvike selskapet, konsernet eller virksomheten, eller ikke har noe annet realistisk alternativ.

## Revisors oppgaver og plikter ved revisjonen av årsregnskapet

Vårt mål er å oppnå betryggende sikkerhet for at årsregnskapet som helhet ikke inneholder vesentlig feilinformasjon, verken som følge av misligheter eller feil, og å avgi en revisjonsberetning som inneholder vår konklusjon. Betryggende sikkerhet er en høy grad av sikkerhet, men ingen garanti for at en revisjon utført i samsvar med ISA-ene, alltid vil avdekke vesentlig feilinformasjon. Feilinformasjon kan skyldes misligheter eller feil og er å anse som vesentlig dersom den enkeltvis eller samlet med rimelighet kan forventes å påvirke de økonomiske beslutningene som brukerne foretar på grunnlag av årsregnskapet.

Som del av en revisjon i samsvar med ISA-ene, utøver vi profesjonelt skjønn og utviser profesjonell skepsis gjennom hele revisjonen. I tillegg:

- identifiserer og vurderer vi risikoen for vesentlig feilinformasjon i årsregnskapet, enten det skyldes misligheter eller feil. Vi utformer og gjennomfører revisjonshandlinger for å håndtere slike risikoer, og innhenter revisjonsbevis som er tilstrekkelig og hensiktsmessig som grunnlag for vår konklusjon. Risikoen for at vesentlig feilinformasjon som følge av misligheter ikke blir avdekket, er høyere enn for feilinformasjon som skyldes feil, siden misligheter kan innebære samarbeid, forfalskning, bevisste utelatelser, uriktige fremstillinger eller overstyring av intern kontroll.
- opparbeider vi oss en forståelse av den interne kontrollen som er relevant for revisjonen, for å utforme revisjonshandlinger som er hensiktsmessige etter omstendighetene, men ikke for å gi uttrykk for en mening om effektiviteten av selskapets og konsernets interne kontroll.
- evaluerer vi om de anvendte regnskapsprinsippene er hensiktsmessige og om regnskapsestimaterne og tilhørende noteopplysninger utarbeidet av ledelsen er rimelige.
- konkluderer vi på om ledelsens bruk av fortsatt drift-forutsetningen er hensiktsmessig, og, basert på innhentede revisjonsbevis, hvorvidt det foreligger vesentlig usikkerhet knyttet til hendelser eller forhold som kan skape betydelig tvil om selskapets og konsernets evne til fortsatt drift. Dersom vi konkluderer med at det eksisterer vesentlig usikkerhet, kreves det at vi i revisjonsberetningen henleder oppmerksomheten på tilleggsopplysningene i årsregnskapet, eller, dersom slike tilleggsopplysninger ikke er tilstrekkelige, at vi modifierer vår konklusjon om årsregnskapet og årsberetningen. Våre konklusjoner er basert på revisjonsbevis innhentet frem til datoen for revisjonsberetningen. Etterfølgende hendelser eller forhold kan imidlertid medføre at selskapet og konsernet ikke kan fortsette driften.
- evaluerer vi den samlede presentasjonen, strukturen og innholdet i årsregnskapet, inkludert tilleggsopplysningene, og hvorvidt årsregnskapet gir uttrykk for de underliggende transaksjonene og hendelsene på en måte som gir et rettviseende bilde.
- innhenter vi tilstrekkelig og hensiktsmessig revisjonsbevis vedrørende den finansielle informasjonen til enhetene eller forretningsområdene i konsernet for å kunne gi uttrykk for en mening om konsernregnskapet. Vi er ansvarlige for å fastsette strategien for, samt å følge opp og gjennomføre konsernrevisjonen, og vi har et udelte ansvar for konklusjonen på revisjonen av konsernregnskapet.

Penneo Dokumentnøkkel: 8F4UK-B4WOL-6ZTNH-TOA0I-U6W4N-PPZGO



**Building a better  
working world**

Vi kommuniserer med styret blant annet om det planlagte omfanget av og tidspunktet for revisjonsarbeidet og eventuelle vesentlige funn i revisjonen, herunder vesentlige svakheter i den interne kontrollen som vi avdekker gjennom revisjonen.

Drammen, 09. mars 2022  
ERNST & YOUNG AS

*Revisjonsberetningen er signert elektronisk*

Bjørn Baklid  
statsautorisert revisor

Pemso Dokumentnøkkel: 8F4UK-B4WOL-6ZTNH-TOA0I-UJ6WVW-PPZG0



# PENNEO

Signaturene i dette dokumentet er juridisk bindende. Dokument signert med "Penneo"™ - sikker digital signatur.  
De signerende parter sin identitet er registrert, og er listet nedenfor.

"Med min signatur bekrefter jeg alle datoer og innholdet i dette dokument."

## Bjørn Baklid

Statsautorisert revisor

På vegne av: Ernst & Young AS

Serienummer: 9578-5997-4-358260

IP: 145.62.xxx.xxx

2022-03-09 11:43:32 UTC



Penneo Dokumentnøkkel: 8F4UK-B4WOL-6ZTNH-TOA0I-UJ6WN-PPZGO

Dokumentet er signert digitalt, med **Penneo.com**. Alle digitale signatur-data i dokumentet er sikret og validert av den datamaskin-utregnede hash-verdien av det opprinnelige dokument. Dokumentet er låst og tids-stemplet med et sertifikat fra en betrodd tredjepart. All kryptografisk bevis er integrert i denne PDF, for fremtidig validering (hvis nødvendig).

### Hvordan bekrefter at dette dokumentet er originalen?

Dokumentet er beskyttet av ett Adobe CDS sertifikat. Når du åpner dokumentet i

Adobe Reader, skal du kunne se at dokumentet er sertifisert av **Penneo e-signature service <penneo@penneo.com>**. Dette garanterer at innholdet i dokumentet ikke har blitt endret.

Det er lett å kontrollere de kryptografiske beviser som er lokalisert inne i dokumentet, med Penneo validator - <https://penneo.com/validate>



**Svensson Nøkleby Advokatfirma ANS**

---

## **Årsrapport for 2021**

### **Årsberetning**

#### **Årsregnskap og konsernregnskap**

- Resultatregnskap
- Balanse
- Kontantstrømoppstilling
- Noter

### **Revisjonsberetning**

Penneo Dokumentnøkkel: Q2AWC-AL58B-LHY8L-OK1NY-3M4ZW-CSSE1



## Svensson Nøkleby Advokatfirma ANS

### Resultatregnskap

| Morselskap                                |                   | Beløp i NOK                                              |      | Note | Konsern           |                   |
|-------------------------------------------|-------------------|----------------------------------------------------------|------|------|-------------------|-------------------|
| 2021                                      | 2020              | 2021                                                     | 2020 |      | 2021              | 2020              |
| <b>Driftsinntekter</b>                    |                   |                                                          |      |      |                   |                   |
| 88 663 693                                | 85 544 174        | Salgsinntekt                                             |      | 2    | 93 069 473        | 91 025 066        |
| 538 600                                   | 621 675           | Annen driftsinntekt                                      |      | 2, 8 | 406 580           | 491 735           |
| <u>89 202 293</u>                         | <u>86 165 849</u> | Sum driftsinntekter                                      |      |      | <u>93 476 053</u> | <u>91 516 801</u> |
| <b>Driftskostnader</b>                    |                   |                                                          |      |      |                   |                   |
| 50 207 960                                | 47 661 959        | Lønnskostnad                                             |      | 4    | 53 145 773        | 51 067 652        |
| 917 580                                   | 917 588           | Avskrivning                                              |      | 5    | 917 580           | 917 588           |
| 18 812 901                                | 20 077 712        | Annen driftskostnad                                      |      | 4, 8 | 19 278 431        | 20 616 797        |
| <u>69 938 441</u>                         | <u>68 657 259</u> | Sum driftskostnader                                      |      |      | <u>73 341 784</u> | <u>72 602 037</u> |
| <u>19 263 852</u>                         | <u>17 508 590</u> | Driftsresultat                                           |      |      | <u>20 134 269</u> | <u>18 914 764</u> |
| <b>Finansinntekter og finanskostnader</b> |                   |                                                          |      |      |                   |                   |
| 650 000                                   | 1 120 000         | Inntekt på investering i datterselskap og tilkn. selskap |      |      | -                 | -                 |
| 34 211                                    | 73 515            | Annen finansinntekt                                      |      |      | 39 234            | 85 341            |
| 498 469                                   | 570 876           | Annen finanskostnad                                      |      |      | 508 714           | 580 899           |
| <u>185 742</u>                            | <u>622 639</u>    | Netto finansposter                                       |      |      | <u>-469 480</u>   | <u>-495 558</u>   |
| <u>19 449 594</u>                         | <u>18 131 229</u> | Ordinært resultat før skattekostnad                      |      |      | <u>19 664 789</u> | <u>18 419 206</u> |
| -                                         | -                 | Skattekostnad på ordinært resultat                       |      | 10   | 186 425           | 244 793           |
| <u>19 449 594</u>                         | <u>18 131 229</u> | Årsresultat                                              |      |      | <u>19 478 364</u> | <u>18 174 413</u> |
| <b>Overføringer og disponeringer</b>      |                   |                                                          |      |      |                   |                   |
| 19 449 594                                | 18 131 229        | Overføringer annen egenkapital                           |      | 11   | 19 948 364        | 18 174 413        |
| <u>19 449 594</u>                         | <u>18 131 229</u> | Sum                                                      |      |      | <u>19 478 364</u> | <u>18 174 413</u> |

Penneo Dokumentnøkkel: Q2AWC-AL58B-LHY8L-OK1NY-3M4ZW-CSSEI



## Svensson Nøkleby Advokatfirma ANS

### Balanse pr. 31. desember

| Morselskap                       |                   |                                                      |      |                   | Konsern           |  |
|----------------------------------|-------------------|------------------------------------------------------|------|-------------------|-------------------|--|
| 2021                             | 2020              | Beløp i NOK                                          | Note | 2021              | 2020              |  |
| <b>Anleggsmidler</b>             |                   |                                                      |      |                   |                   |  |
| <i>Varige driftsmidler</i>       |                   |                                                      |      |                   |                   |  |
| 3 225 819                        | 4 143 399         | Driftsløsøre, inventar, verktøy, kontormaskiner o.l. | 5    | 3 225 819         | 4 143 399         |  |
| <u>3 225 819</u>                 | <u>4 143 399</u>  | Sum varige driftsmidler                              |      | <u>3 225 819</u>  | <u>4 143 399</u>  |  |
| <i>Finansielle anleggsmidler</i> |                   |                                                      |      |                   |                   |  |
| 3 000 000                        | 3 000 000         | Investering i datterselskap                          | 6    | -                 | -                 |  |
| 55 741                           | 55 741            | Investering i aksjer                                 |      | 55 741            | 55 741            |  |
| 182 000                          | 218 000           | Andre fordringer                                     |      | 182 000           | 218 000           |  |
| <u>3 237 741</u>                 | <u>3 273 741</u>  | Sum finansielle anleggsmidler                        |      | <u>237 741</u>    | <u>273 741</u>    |  |
| <u>6 463 560</u>                 | <u>7 417 140</u>  | Sum anleggsmidler                                    |      | <u>3 463 560</u>  | <u>4 417 140</u>  |  |
| <b>Omløpsmidler</b>              |                   |                                                      |      |                   |                   |  |
| <i>Fordringer</i>                |                   |                                                      |      |                   |                   |  |
| 27 128 913                       | 27 433 341        | Kundefordringer                                      |      | 27 597 130        | 28 331 463        |  |
| 2 499 535                        | 2 244 984         | Andre fordringer                                     |      | 1 926 572         | 1 193 965         |  |
| <u>29 628 448</u>                | <u>29 678 325</u> | Sum fordringer                                       |      | <u>29 523 702</u> | <u>29 525 428</u> |  |
| 4 924 793                        | 2 337 744         | Bankinnskudd, kontanter og lignende                  | 3, 6 | 7 150 168         | 5 056 534         |  |
| <u>34 553 241</u>                | <u>32 016 069</u> | Sum omløpsmidler                                     |      | <u>36 673 870</u> | <u>34 581 962</u> |  |
| <u>41 016 801</u>                | <u>39 433 209</u> | Sum eiendeler                                        |      | <u>40 137 430</u> | <u>38 999 102</u> |  |


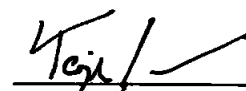

Penneo Dokumentnøkkel: Q2AWC-AL58B-LHY8L-OK1NY-3M4ZW-CSSEI



## Svensson Nøkleby Advokatfirma ANS

## Balanse pr. 31. desember

| Morselskap                    |            | Beløp i NOK                    |        | Konsern    |            |
|-------------------------------|------------|--------------------------------|--------|------------|------------|
| 2021                          | 2020       |                                | Note   | 2021       | 2020       |
| <b>Egenkapital</b>            |            |                                |        |            |            |
| <i>Opptjent egenkapital</i>   |            |                                |        |            |            |
| 20 240 925                    | 18 562 356 | Annen egenkapital              | 11, 12 | 17 962 363 | 16 255 025 |
| 20 240 925                    | 18 562 356 | Sum opptjent egenkapital       |        | 17 962 363 | 16 255 025 |
| 20 240 925                    | 18 562 356 | Sum egenkapital                |        | 17 962 363 | 16 255 025 |
| <b>Gjeld</b>                  |            |                                |        |            |            |
| <i>Annen langsiktig gjeld</i> |            |                                |        |            |            |
| 8 347 828                     | 9 347 828  | Gjeld til kredittinstitusjoner | 9      | 8 347 828  | 9 347 828  |
| 8 347 828                     | 9 347 828  | Annen langsiktig gjeld         |        | 8 347 828  | 9 347 828  |
| <i>Kortsiktig gjeld</i>       |            |                                |        |            |            |
| -                             | -          | Gjeld til kredittinstitusjoner | 9      | -          | -          |
| 2 138 364                     | 1 184 297  | Leverandørgjeld                |        | 2 193 732  | 1 225 722  |
| -                             | -          | Betalbar skatt                 | 10     | 186 425    | 244 793    |
| 5 371 698                     | 5 217 164  | Skyldige offentlige avgifter   |        | 5 998 136  | 5 892 135  |
| 4 917 986                     | 5 121 564  | Annen kortsiktig gjeld         |        | 5 448 946  | 6 033 599  |
| 12 428 048                    | 11 523 025 | Sum kortsiktig gjeld           |        | 13 827 239 | 13 396 249 |
| 20 775 876                    | 20 870 853 | Sum gjeld                      |        | 22 175 067 | 22 744 077 |
| 41 016 801                    | 39 433 209 | Sum egenkapital og gjeld       |        | 40 137 430 | 38 999 102 |

31.12.2021  
Drammen, 2. mars 2022  
Bjarte Røyrvik  
styrets leder  
Mats Ola Harberg  
styremedlem  
Terje Sundersen  
daglig leder  
Andreas Birger Vikor  
styremedlem  
Per Karsten Wahl  
styremedlem

Penneo Dokumentnøkkel: Q2AWC-AL58B-LHY8L-OK1NY-3M4ZW-CSSEI

**Svensson Nøkleby Advokatfirma ANS****Kontantstrømoppstilling**

| Morselskap                                           |                   | Beløp i NOK                                             |  | Konsern            |                   |
|------------------------------------------------------|-------------------|---------------------------------------------------------|--|--------------------|-------------------|
| 2021                                                 | 2020              |                                                         |  | 2021               | 2020              |
| <b>Kontantstrømmer fra operasjonelle aktiviteter</b> |                   |                                                         |  |                    |                   |
| 19 449 594                                           | 18 131 229        | Resultat før skattekostnad                              |  | 19 664 789         | 18 419 206        |
| -                                                    | -                 | Periodens betalte skatt                                 |  | -244 793           | -                 |
| 917 580                                              | 917 588           | Ordinære av- og nedskrivninger                          |  | 917 580            | 917 588           |
| 1 258 495                                            | -1 878 793        | Endring i varelager, kundefordringer og leverandørgjeld |  | 1 702 343          | -2 652 908        |
| -303 597                                             | -318 833          | Endring i andre tidsavgrensninger                       |  | -1 211 261         | 913 247           |
| <b>21 322 072</b>                                    | <b>16 851 191</b> | <b>Netto kontantstrøm fra operasjonelle aktiviteter</b> |  | <b>20 828 658</b>  | <b>17 597 133</b> |
| <b>Kontantstrømmer fra investeringsaktiviteter</b>   |                   |                                                         |  |                    |                   |
| -                                                    | -                 | Utbetalinger ved kjøp av varige driftsmidler            |  | -                  | -                 |
| 36 000                                               | 36 000            | Inn-/utbetalinger av utlån                              |  | 36 000             | 36 000            |
| -17 771 025                                          | -9 900 511        | Kapitalinnskudd/-uttak                                  |  | -17 771 025        | -9 900 511        |
| <b>-17 735 025</b>                                   | <b>-9 864 511</b> | <b>Netto kontantstrøm fra investeringsaktiviteter</b>   |  | <b>-17 735 025</b> | <b>-9 864 511</b> |
| <b>Kontantstrømmer fra finansieringsaktiviteter</b>  |                   |                                                         |  |                    |                   |
| -                                                    | 4 000 000         | Innbetalinger ved opptak av langsiktig gjeld            |  | -                  | 4 000 000         |
| -1 000 000                                           | -1 000 000        | Utbetalinger ved nedbetaling av langsiktig gjeld        |  | -1 000 000         | -1 000 000        |
| -                                                    | -8 555 959        | Netto endring kassekreditt                              |  | -                  | -8 555 959        |
| <b>-1 000 000</b>                                    | <b>-5 555 959</b> | <b>Netto kontantstrøm fra finansieringsaktiviteter</b>  |  | <b>-1 000 000</b>  | <b>-5 555 959</b> |
| 2 587 047                                            | 1 430 721         | Netto endring i likvider i året                         |  | 2 093 633          | 2 176 663         |
| 2 337 744                                            | 907 023           | Kontanter og bankinnskudd pr. 01.01.                    |  | 5 056 534          | 2 879 872         |
| <b>4 924 791</b>                                     | <b>2 337 744</b>  | <b>Kontanter og bankinnskudd pr. 31.12.</b>             |  | <b>7 150 167</b>   | <b>5 056 534</b>  |

Penneo Dokumentnøkkel: Q2AWC-AL58B-LHY8L-OK1NY-3M4ZW-CSSEI



## Svensson Nøkleby Advokatfirma ANS

### Noter til regnskapet for 2021

#### Note 1 - Regnskapsprinsipper

Årsregnskapet er satt opp i samsvar med regnskapslovens bestemmelser og god regnskapsskikk.

##### *Konsolidering*

Konsernregnskapet omfatter morselskapet Svensson Nøkleby ANS og alle selskaper der morselskapet har bestemmende innflytelse. Bestemmende innflytelse oppnås normalt når konsernet eier mer enn 50 % av aksjene i selskapet, og konsernet er i stand til å utøve faktisk kontroll over selskapet. Se for øvrig note 7.

Minoritetsinteresser inngår i konsernets egenkapital. Konsernregnskapet er utarbeidet som om konsernet var en økonomisk enhet. Transaksjoner og mellomværende mellom selskapene i konsernet er eliminert. Konsernregnskapet er utarbeidet etter ensartede prinsipper, ved at datterselskapet følger de samme regnskapsprinsipper som morselskapet. 0

Kjøpte datterselskaper regnskapsføres i konsernregnskapet basert på morselskapets anskaffelseskost. Anskaffelseskost tilordnes identifiserbare eiendeler og gjeld i datterselskapet, som oppføres i konsernregnskapet til virkelig verdi på oppkjøpstidspunktet. Eventuell merverdi ut over hva som kan henføres til identifiserbare eiendeler og gjeld, balanseføres som goodwill. Merverdier i konsernregnskapet avskrives lineært over de oppkjøpte eiendelenes forventede levetid. Eventuell goodwill avskrives over forventet levetid. Eventuell negativ goodwill inntektsføres over forventet reverseringsperiode.

Oppkjøpsmetoden benyttes ved regnskapsføring av virksomhetssammenslutninger. Selskaper som er kjøpt eller solgt i løpet av året inkluderes i konsernregnskapet fra det tidspunktet kontroll oppnås og inntil kontroll opphører.

##### *Datterselskap*

Datterselskapene vurderes etter kostmetoden i selskapsregnskapet. Investeringen er vurdert til anskaffelseskost for aksjene med mindre nedskrivning har vært nødvendig. Det er foretatt nedskrivning til virkelig verdi når verdifall skyldes årsaker som ikke kan antas å være forbigående og det må anses nødvendig etter god regnskapsskikk. Nedskrivninger er reversert når grunnlaget for nedskrivning ikke lenger er til stede.

Utbytte og andre utdelinger er inntektsført samme år som det er avsatt i datterselskapet. Overstiger utbytte andel av tilbakeholdt resultat etter kjøpet, representerer den overskytende del tilbakebetaling av investert kapital, og utdelingene er fratrukket investeringens verdi i balansen.

##### *Salgsinntekter*

Tjenester inntektsføres i takt med utførelsen.

##### *Klassifisering og vurdering av balanseposter*

Omløpsmidler og kortsiktig gjeld omfatter poster som forfaller til betaling innen ett år etter balansedagen, samt poster som knytter seg til varekretsløpet. Øvrige poster er klassifisert som anleggsmiddel/langsiktig gjeld.

Omløpsmidler vurderes til laveste av anskaffelseskost og virkelig verdi. Kortsiktig gjeld balanseføres til nominelt beløp på etableringstidspunktet.

Anleggsmidler vurderes til anskaffelseskost, men nedskrives til virkelig verdi ved verdifall som ikke forventes å være forbigående. Anleggsmidler med begrenset økonomisk levetid avskrives planmessig. Langsiktig gjeld balanseføres til nominelt beløp på etableringstidspunktet.



## Svensson Nøkleby Advokatfirma ANS

### Noter til regnskapet for 2021

#### *Fordringer*

Kundefordringer og andre fordringer er oppført i balansen til pålydende etter fradrag for avsetning til forventet tap. Avsetning til tap gjøres på grunnlag av individuelle vurderinger av de enkelte fordringene. I tillegg gjøres det for øvrige kundefordringer en uspesifisert avsetning for å dekke antatt tap.

#### *Varige driftsmidler*

Varige driftsmidler balanseføres og avskrives over driftsmidlets forventede økonomiske levetid. Direkte vedlikehold av driftsmidler kostnadsføres løpende under driftskostnader, mens påkostninger eller forbedringer tillegges driftsmidlets kostpris og avskrives i takt med driftsmidlet. Dersom gjenvinnbart beløp av driftsmiddelet er lavere enn balanseført verdi foretas nedskrivning til gjenvinnbart beløp. Gjenvinnbart beløp er det høyeste av netto salgsverdi og verdi i bruk. Verdi i bruk er nåverdien av de fremtidige kontantstrømmene som eiendelen vil generere.

#### *Klientmidler og klientansvar*

Klientmidler og klientansvar er presentert netto i selskapets balanse. Dersom midler innestående på klientbank overstiger klientansvar er det overskytende medtatt som eiendel i selskapets balanse og gjeld dersom midler innestående er lavere enn klientansvaret.

#### *Skatter*

Skattekostnaden i resultatregnskapet omfatter både periodens betalbare skatt og endring i utsatt skatt. Utsatt skatt/skattefordel er beregnet med 22 % på grunnlag av de midlertidige forskjeller som eksisterer mellom regnskapsmessige og skattemessige verdier, samt ligningsmessig underskudd til fremføring ved utgangen av regnskapsåret. Skatteøkende og skattereduserende midlertidige forskjeller som reverserer eller kan reversere i samme periode er utlignet og nettoført. Netto utsatt skattefordel balanseføres i den grad det er sannsynlig at denne kan bli nyttiggjort.

Betalbar skatt og utsatt skatt er regnskapsført direkte mot egenkapitalen i den grad skattepostene relaterer seg til egenkapitaltransaksjoner.

#### *Kontantstrømoppstilling*

Kontantstrømoppstillingen er utarbeidet etter den indirekte metode. Kontanter og kontantekvivalenter omfatter kontanter, bankinnskudd og andre kortsiktige, likvide plasseringer.

#### *Bruk av estimater*

Ledelsen har brukt estimater og forutsetninger som har påvirket resultatregnskapet og verdsettelsen av eiendeler og gjeld, samt usikre eiendeler og forpliktelser på balansedagen under utarbeidelsen av årsregnskapet i henhold til god regnskapsskikk.



## Svensson Nøkleby Advokatfirma ANS

### Noter til regnskapet for 2021

#### Note 2 - Salgsinntekter

| Morselskap        |                   | Konsern           |                   |
|-------------------|-------------------|-------------------|-------------------|
| 2021              | 2020              | 2021              | 2020              |
| 88 663 693        | 85 544 174        | 93 069 473        | 91 025 066        |
| 538 600           | 621 675           | 406 580           | 491 735           |
| <u>89 202 293</u> | <u>86 165 849</u> | <u>93 476 053</u> | <u>91 516 801</u> |

#### Note 3 - Bankinnskudd

| Morselskap |         | Konsern   |           |
|------------|---------|-----------|-----------|
| 2021       | 2020    | 2021      | 2020      |
| 877 890    | 958 752 | 1 174 624 | 1 191 042 |

#### Note 4 - Lønnskostnad, antall ansatte, godtgjørelser, lån til ansatte og godtgjørelse til revisor

| Morselskap        |                   | Konsern           |                   |
|-------------------|-------------------|-------------------|-------------------|
| 2021              | 2020              | 2021              | 2020              |
| 44 582 428        | 42 151 290        | 47 118 891        | 45 123 945        |
| 3 828 371         | 3 508 024         | 4 202 770         | 3 915 758         |
| 2 424 081         | 1 137 294         | 2 466 069         | 1 174 694         |
| -626 920          | 865 351           | -641 958          | 853 255           |
| <u>50 207 960</u> | <u>47 661 959</u> | <u>53 145 772</u> | <u>51 067 652</u> |

Gjennomsnittlig antall sysselsatte årsverk i regnskapsåret er 43 i morselskapet og 44,5 i konsernet.

#### Morselskap

I posten lønninger inngår arbeidsgodtgjørelse deltakere med kr 19 246 333 for 2021.

| Ytelser til ledende personer |              |                            |
|------------------------------|--------------|----------------------------|
| Morselskap                   | Konsern      | Daglig leder datterselskap |
| Daglig leder                 | Daglig leder | Daglig leder datterselskap |
| 1 839 249                    | 1 839 249    | 2 665 636                  |
| 7 279                        | 7 279        | 31 087                     |

#### Pensjonsordninger:

##### Morselskap

Selskapet har pensjonsforsikring som tilfredstiller kravene i Lov om obligatorisk tjenestepensjon. Alle ansatte og alle parter er dekket gjennom forsikringen.

##### Konsern

Datterselskapet har pensjonsforsikring som tilfredstiller kravene i Lov om obligatorisk tjenestepensjon. Alle ansatte og alle parter er dekket gjennom forsikringen.

#### Godtgjørelse til revisor er fordelt på følgende:

| Morselskap | Konsern |
|------------|---------|
| 2021       | 2021    |
| 115 000    | 140 000 |
| 111 550    | 157 950 |

Merverdiavgift er ikke inkludert i revisjonshonoraret.



## Svensson Nøkleby Advokatfirma ANS

### Noter til regnskapet for 2021

#### Note 5 - Varige driftsmidler

##### Morselskap

| Varige driftsmidler                   | Påkostning<br>leide lokaler | Kontormaskin<br>er og inventar | Sum       |
|---------------------------------------|-----------------------------|--------------------------------|-----------|
| Anskaffelseskost 01.01.               | 2 165 926                   | 4 612 586                      | 6 778 512 |
| Tilganger                             | -                           | -                              | -         |
| Anskaffelseskost 31.12.               | 2 165 926                   | 4 612 586                      | 6 778 512 |
| Akk. Avskrivning 31.12.               | 770 843                     | 2 781 850                      | 3 552 693 |
| Balanseført verdi 31.12.              | 1 395 083                   | 1 830 736                      | 3 225 819 |
| Årets avskrivninger                   | 216 731                     | 700 849                        | 917 580   |
| Avskrivningsplan<br>Økonomisk levetid | Lineær<br>10 år             | Lineær<br>5-7 år               |           |

Morselskapet leier lokaler, garasje og lager. Årets leiekostnad er kr 6 217 188

##### Konsern

| Varige driftsmidler                   | Påkostning<br>leide lokaler | Teknisk installasjon | Kontormaskin<br>er og inventar | Sum       |
|---------------------------------------|-----------------------------|----------------------|--------------------------------|-----------|
| Anskaffelseskost 01.01.               | 2 165 926                   | 82 840               | 4 918 518                      | 7 167 284 |
| Tilganger                             | 0                           | 0                    | 0                              | 0         |
| Anskaffelseskost 31.12.               | 2 165 926                   | 82 840               | 4 918 518                      | 7 167 284 |
| Akk. Avskrivning 31.12.               | 770 843                     | 82 840               | 3 087 782                      | 3 941 465 |
| Balanseført verdi 31.12.              | 1 395 083                   | 0                    | 1 830 736                      | 3 225 819 |
| Årets avskrivninger                   | 216 731                     | 0                    | 700 849                        | 917 580   |
| Avskrivningsplan<br>Økonomisk levetid | Lineær<br>10 år             | Lineær<br>7 år       | Lineær<br>5-7 år/10 år         |           |

#### Note 6 - Klientmidler/klientansvar

| Morselskap  |             | Konsern     |             |
|-------------|-------------|-------------|-------------|
| 2021        | 2020        | 2021        | 2020        |
| 9 561 174   | 5 684 403   | 9 561 174   | 5 684 403   |
| 15 388 888  | 33 271 166  | 36 844 483  | 41 641 747  |
| -9 560 688  | -5 683 917  | -9 560 688  | -5 683 917  |
| -15 388 888 | -33 271 166 | -36 844 483 | -41 641 747 |
| <u>486</u>  | <u>486</u>  | <u>486</u>  | <u>486</u>  |
|             | Sum         |             |             |

Penneo Dokumentnøkkel: Q2AWC-AL58B-LHY8L-OK1NY-3M4ZW-CSSEI



## Svensson Nøkleby Advokatfirma ANS

### Noter til regnskapet for 2021

#### Note 7 - Datterselskap

| Direkte eie Eiendomssenteret AS | Ansk.år Kontor | Eier-/stemmeandel | Resultat 2021 | Egenkapital per 31.12. | Bokført verdi pr. 31.12. |
|---------------------------------|----------------|-------------------|---------------|------------------------|--------------------------|
|                                 | 2011 Drammen   | 100 %             | 678 770       | 721 438                | 3 000 000                |

#### Note 8 - Nærstående parter

Alle transaksjoner med nærstående parter er foretatt som del av den ordinære virksomheten og til armlengdes priser. De vesentligste transaksjonene som er foretatt er som følger:

| Morselskap |         |                                              | Konsern |         |
|------------|---------|----------------------------------------------|---------|---------|
| 2021       | 2020    | Salgstransaksjoner                           | 2021    | 2020    |
| 132 300    | 130 500 | Datterselskaper - husleie, og kantineinntekt | 132 300 | 130 500 |
| 132 300    | 130 500 | Sum                                          | 132 300 | 130 500 |

#### Note 9 - Pant og garantier

| Morselskap                                                 |            |                                   | Konsern    |            |
|------------------------------------------------------------|------------|-----------------------------------|------------|------------|
| 2021                                                       | 2020       | Garantiansvar                     | 2021       | 2020       |
| -                                                          | -          | Kausjonsansvar overfor deltakere  | -          | -          |
| <i>Pantsikret gjeld</i>                                    |            |                                   |            |            |
| 8 347 828                                                  | 9 347 828  | Gjeldsbrevlån                     | 8 347 828  | 9 347 828  |
| -                                                          | -          | Kassekreditt, limit kr 13 000 000 | -          | -          |
| 8 347 828                                                  | 9 347 828  | Sum pantsikret gjeld              | 8 347 828  | 9 347 828  |
| <i>Sikret i panteobjekt med følgende bokførte verdier:</i> |            |                                   |            |            |
| 28 978 448                                                 | 28 558 325 | Fordringer                        | 29 523 702 | 29 525 428 |
| 3 225 819                                                  | 4 143 399  | Driftsløsere                      | 3 225 819  | 4 143 399  |
| 32 204 267                                                 | 32 701 724 | Sum                               | 32 749 521 | 33 668 827 |

Svensson Nøkleby advokatfirma ANS har en leiegaranti til Nedre Storgate 19 AS på kr 4 107 500.

#### Datterselskap

Eiendomssenteret AS har ubenyttet kassekreditt limit på kr 1 000 000.

Penneo Dokumentnøkkel: Q2AWC-AL58B-LHY8L-OK1NY-3M4ZW-CSSEI



## Svensson Nøkleby Advokatfirma ANS

### Noter til regnskapet for 2021

#### Note 10 - Skatt

|                                                                | Konsern* |           |
|----------------------------------------------------------------|----------|-----------|
|                                                                | 2021     | 2020      |
| <i>Årets skattekostnad fordeler seg på:</i>                    |          |           |
| Betalbar skatt på årets resultat                               | 186 425  | 244 793   |
| Årets totale skattekostnad                                     | 186 425  | 244 793   |
| <i>Beregning av årets skattegrunnlag:</i>                      |          |           |
| Ordinært resultat før skattekostnad                            | 865 195  | 1 407 977 |
| Permanente forskjeller                                         | -        | 3 493     |
| Endring i midlertidige forskjeller                             | -17 810  | -32 726   |
| Anvendt fremførbart underskudd                                 | -        | -266 049  |
| Sum                                                            | 847 385  | 1 112 695 |
| Årets skattegrunnlag                                           | 847 385  | 1 112 695 |
| Betalbar skatt (22 % i år, 22 % i fjor)                        | 186 425  | 244 793   |
| <i>Oversikt over midlertidige forskjeller</i>                  |          |           |
| Driftsmidler inkl. goodwill                                    | -53 554  | -53 554   |
| Akkumulert fremførbart underskudd                              | -        | -         |
| Netto midlertidig forskjeller pr. 31.12.                       | -53 554  | -53 554   |
| Utsatt skattefordel (-)/utsatt skatt (22 % i år, 22 % i fjor)* | -11 782  | -11 782   |

\*Kun datterselskapet Eiendomssenteret AS er skattepliktig selskap.  
Utsatt skattefordel balanseføres ikke av forsiktighetshensyn.

#### Note 11 - Egenkapital

| Morselskap         | Annen       |             | Sum         |
|--------------------|-------------|-------------|-------------|
|                    | egenkapital | egenkapital | egenkapital |
| Egenkapital 01.01. | 18 562 356  |             | 18 562 356  |
| Årsresultat        | 19 449 594  |             | 19 449 594  |
| Privatuttak        | -17 771 025 |             | -17 771 025 |
| Egenkapital 31.12. | -           | -           | 20 240 925  |

| Konsern            | Annen       |             | Sum         |
|--------------------|-------------|-------------|-------------|
|                    | egenkapital | egenkapital | egenkapital |
| Egenkapital 01.01. | -           | -           | 16 255 025  |
| Årsresultat        | 19 478 364  |             | 19 478 364  |
| Privatuttak        | -17 771 025 |             | -17 771 025 |
| Egenkapital 31.12. | -           | -           | 17 962 364  |



## Svensson Nøkleby Advokatfirma ANS

### Noter til regnskapet for 2021

#### Note 12 - Deltakere

##### Morselskap

Deltakere i Svensson Nøkleby Advokatfirma ANS pr.31.12.2021 var:

|                               | Sum       | Eierandel      | Stemmeandel    |
|-------------------------------|-----------|----------------|----------------|
| Per Karsten Wahl              | 1         | 6 %            | 6 %            |
| Bjarte Røyrvik                | 1         | 6 %            | 6 %            |
| Mats Ola Harberg              | 1         | 6 %            | 6 %            |
| Petter Holmen                 | 1         | 6 %            | 6 %            |
| Halvor Storskogen             | 1         | 6 %            | 6 %            |
| Thor Einar Kristiansen        | 1         | 6 %            | 6 %            |
| Andreas Birger Vikor          | 1         | 6 %            | 6 %            |
| Marianne Aanes Stenstvedt     | 1         | 6 %            | 6 %            |
| Kine-Mari Yngsdal Nystrøm     | 1         | 6 %            | 6 %            |
| Odd Hylland                   | 1         | 6 %            | 6 %            |
| Inger Marie Bodin Åkvåg       | 1         | 6 %            | 6 %            |
| Tom Olav Andreassen           | 1         | 6 %            | 6 %            |
| Gøril Enger                   | 1         | 6 %            | 6 %            |
| Hege Mortensen                | 1         | 6 %            | 6 %            |
| Anne Taran Tjølsen Jacobsen   | 1         | 6 %            | 6 %            |
| Christer Carl Gustaf Almqvist | 1         | 6 %            | 6 %            |
| Marius Gustavsen Hvitmyhr     | 1         | 6 %            | 6 %            |
| Hans Vilhelm Haug             | 1         | 6 %            | 6 %            |
| <b>Sum</b>                    | <b>18</b> | <b>100,0 %</b> | <b>100,0 %</b> |

#### Note 13 - Spesielle hendelser

Utbruddet av Covid19 vil kunne påvirke selskapets resultater og likviditet også i 2022, særlig ved økt sykefravær. Erfaringen fra 2021 har likevel vært at selskapets kundetilgang og leveransekapasitet ikke har vært særlig påvirket. Forholdet påvirker derfor ikke styrets vurdering av forutsetningen om fortsatt drift.



# PENNEO

Signaturene i dette dokumentet er juridisk bindende. Dokument signert med "Penneo™ - sikker digital signatur".  
De signerende parter sin identitet er registrert, og er listet nedenfor.

"Med min signatur bekrefter jeg alle datoer og innholdet i dette dokument."

## Per Karsten Wahl

Underskriver

Serienummer: 9578-5999-4-1296382

IP: 92.220.xxx.xxx

2022-03-02 12:03:00 UTC



Penneo Dokumentnøkkel: Q2AWC-AL58B-LHY8L-OKTNY-3N4ZW-CSSEI

Dokumentet er signert digitalt, med **Penneo.com**. Alle digitale signatur-data i dokumentet er sikret og validert av den datamaskin-utregnede hash-verdien av det opprinnelige dokument. Dokumentet er låst og tids-stemplet med et sertifikat fra en betrodd tredjepart. All kryptografisk bevis er integrert i denne PDF, for fremtidig validering (hvis nødvendig).

### Hvordan bekrefter at dette dokumentet er originalen?

Dokumentet er beskyttet av ett Adobe CDS sertifikat. Når du åpner dokumentet i

Adobe Reader, skal du kunne se at dokumentet er sertifisert av **Penneo e-signature service <penneo@penneo.com>**. Dette garanterer at innholdet i dokumentet ikke har blitt endret.

Det er lett å kontrollere de kryptografiske beviser som er lokalisert inne i dokumentet, med Penneo validator - <https://penneo.com/validate>