



ÅRSREGNSKAPET FOR REGNSKAPSÅRET 2024 - GENERELL INFORMASJON

Enheten

Organisasjonsnummer: 913 660 323
Organisasjonsform: Aksjeselskap
Foretaksnavn: SIRKLA RESSURS AS
Forretningsadresse: Kloppavegen 7
6854 KAUPANGER

Regnskapsår

Årsregnskapets periode: 01.01.2024 - 31.12.2024

Konsern

Morselskap i konsern: Nei

Regnskapsregler

Regler for små foretak benyttet: Ja
Benyttet ved utarbeidelsen av årsregnskapet til selskapet: Regnskapslovens alminnelige regler

Årsregnskapet fastsatt av kompetent organ

Bekreftet av representant for selskapet: Geir Øygard
Dato for fastsettelse av årsregnskapet: 08.05.2025

Grunnlag for avgivelse

År 2024: Årsregnskapet er elektronisk innlevert
År 2023: Tall er hentet fra elektronisk innlevert årsregnskap fra 2024

Det er ikke krav til at årsregnskapet m.v. som sendes til Regnskapsregisteret er undertegnet. Kontrollen på at dette er utført ligger hos revisor/enhetens øverste organ. Sikkerheten ivaretas ved at innsender har rolle/rettighet for innsending av årsregnskapet via Altinn, og ved at det bekreftes at årsregnskapet er fastsatt av kompetent organ.

Brønnøysundregistrene, 22.06.2025



Resultatregnskap

| Beløp i: NOK | Note | 2024 | 2023 |
|---|------|-------------------|-------------------|
| RESULTATREKNESKAP | | | |
| Inntekter | | | |
| Salgsinntekt | | 21 074 273 | 17 428 268 |
| Annen driftsinntekt | | 2 508 059 | 1 716 103 |
| Sum inntekter | | 23 582 332 | 19 144 372 |
| Kostnader | | | |
| Varekostnad | | 11 209 675 | 9 023 008 |
| Lønskostnad | 1 | 5 217 603 | 5 245 962 |
| Avskrivning | 2 | 228 800 | 233 225 |
| Annen driftskostnad | | 5 076 085 | 4 742 981 |
| Sum kostnader | | 21 732 163 | 19 245 176 |
| Driftsresultat | | 1 850 169 | -100 804 |
| Finansinntekter og finanskostnader | | | |
| Renteinntekt frå føretak i same konsern | | 89 | 1 217 |
| Anna renteinntekt | | 75 442 | 57 526 |
| Annen finansinntekt | | 15 466 | 13 416 |
| Sum finansinntekter | | 90 997 | 72 159 |
| Nedskrivning av finansielle anleggsmiddel | 3 | 709 224 | |
| Annan rentekostnad | | 45 165 | 53 722 |
| Sum finanskostnader | | 754 389 | 53 722 |
| Netto finans | | -663 392 | 18 437 |
| Resultat før skattekostnad | | 1 186 777 | -82 367 |
| Skattekostnad på resultat | 4 | 421 539 | 28 006 |
| Årsresultat | 5 | 765 238 | -110 373 |
| Årsresultat etter minoritetsinteresser | | 765 238 | -110 373 |
| Totalresultat | | 765 238 | -110 373 |



Resultatregnskap

| Beløp i: NOK | Note | 2024 | 2023 |
|--|-------------|----------------|-----------------|
| Overføringer og disponeringar | | | |
| Overført til/frå annan eigenkapital | | 765 238 | -110 373 |
| Sum overføringer og disponeringar | | 765 238 | -110 373 |



Balanse

| Beløp i: NOK | Note | 2024 | 2023 |
|---|------|------------------|------------------|
| BALANSE - EIGEDELAR | | | |
| Anleggsmiddel | | | |
| Immaterielle egedelar | | | |
| Utsett skattefordel | 4 | | |
| Varige driftsmiddel | | | |
| Tomtar, bygningar o.a. fast eigedom | 2 | | |
| Maskinar og anlegg | 2 | | |
| Skip, riggar, fly o.l. | 2 | | |
| Driftslausøyre, inventar, verktøy, kontormaskiner o.l. | 2 | 1 545 366 | 1 453 600 |
| Sum varige driftsmiddel | 2 | 1 545 366 | 1 453 600 |
| Finansielle anleggsmiddel | | | |
| Investeringar i dotterselskap | 3 | | |
| Investeringar i anna føretak i same konsern | 3 | | |
| Lån til føretak i same konsern | 6, 7 | 10 857 | 27 524 |
| Investeringar i tilknytt selskap | 3 | 496 776 | 1 206 000 |
| Lån til tilknytt selskap og felles kontrollert verksemd | 6 | | |
| Sum finansielle anleggsmiddel | | 507 633 | 1 233 524 |
| Sum anleggsmiddel | | 2 052 999 | 2 687 124 |
| Omløpsmiddel | | | |
| Varer | | | |
| Sum varer | | 127 170 | 46 347 |
| Krav | | | |
| Kundefordringar | 6 | 2 529 156 | 2 352 824 |
| Andre fordringar | 7 | 665 481 | 614 284 |
| Sum krav | 7 | 3 194 637 | 2 967 108 |
| Bankinnskot, kontantar og liknande | | | |
| Bankinnskot, kontantar o.l. | 8 | 2 961 426 | 1 221 033 |
| Sum bankinnskot, kontantar og liknande | | 2 961 426 | 1 221 033 |
| Sum omløpsmiddel | | 6 283 233 | 4 234 488 |



Balanse

| Beløp i: NOK | Note | 2024 | 2023 |
|--|------|------------------|------------------|
| SUM EIGEDLAR | | 8 336 232 | 6 921 612 |
| BALANSE - EIGENKAPITAL OG GJELD | | | |
| Eigenkapital | | | |
| Innskoten eigenkapital | | | |
| Aksjekapital (1 000 aksjer á kr 500) | 9 | 500 000 | 500 000 |
| Behaldning av egne aksjar | 9 | | |
| Sum innskoten eigenkapital | | 500 000 | 500 000 |
| Opptent eigenkapital | | | |
| Annan eigenkapital | | 3 674 341 | 2 909 103 |
| Sum opptent eigenkapital | | 3 674 341 | 2 909 103 |
| Sum eigenkapital | 5 | 4 174 341 | 3 409 103 |
| Gjeld | | | |
| Langsiktig gjeld | | | |
| Utsett skatt | 4 | 179 622 | 78 909 |
| Sum avsetjingar for plikter | | 179 622 | 78 909 |
| Anna langsiktig gjeld | | | |
| Gjeld til kredittinstitusjonar | 7 | 388 138 | 587 306 |
| Anna langsiktig gjeld | 7 | | |
| Sum anna langsiktig gjeld | | 388 138 | 587 306 |
| Sum langsiktig gjeld | | 567 760 | 666 215 |
| Kortsiktig gjeld | | | |
| Leverandørgjeld | 6 | 2 305 508 | 1 824 228 |
| Betalbar skatt | 4 | 320 826 | |
| Skuldige offentlege avgifter | | 520 066 | 535 760 |
| Anna kortsiktig gjeld | 6 | 447 731 | 486 306 |
| Sum kortsiktig gjeld | | 3 594 131 | 2 846 294 |
| Sum gjeld | | 4 161 891 | 3 512 509 |



Balanse

| Beløp i: NOK | Note | 2024 | 2023 |
|----------------------------------|-------------|------------------|------------------|
| SUM EIGENKAPITAL OG GJELD | | 8 336 232 | 6 921 612 |



Brønnøysundregistrene

ÅRSREGNSKAP FOR REGNSKAPSÅRET 2024 - GENERELL INFORMASJON

Journalnummer: 2025 544550

Enheten

Organisasjonsnummer: 913 660 323
Organisasjonsform: Aksjeselskap
Foretaksnavn: SIRKLA RESSURS AS
Forretningsadresse: Kloppavegen 7
6854 KAUPANGER

Regnskapsår

Årsregnskapets periode: 01.01.2024 - 31.12.2024

Konsern

Morselskap i konsern: Nei

Regnskapsregler

Regler for små foretak benyttet: Ja
Benyttet ved utarbeidelsen av
årsregnskapet til selskapet: Regnskapslovens alminnelige regler

Årsregnskapet fastsatt av kompetent organ

Bekreftet av representant for selskapet: Geir Øygaard
Dato for fastsettelse av årsregnskapet: 08.05.2025

Grunnlag for avgivelse

År 2024: Årsregnskap er elektronisk innlevert.
År 2023: Tall er hentet fra elektronisk innlevert årsregnskap fra 2024.

Det er ikke krav til at årsregnskapet m.v. som sendes til Regnskapsregisteret er undertegnet. Kontrollen på at dette er utført ligger hos revisor/enhetens øverste organ. Sikkerheten ivaretas ved at innsender har rolle/rettighet for innsending av årsregnskapet via Altinn, og ved at det bekreftes at årsregnskapet er fastsatt av kompetent organ.

Brønnøysundregistrene, 21.06.2025



Organisasjonsnr: 913 660 323
SIRKLA RESSURS AS

RESULTATREGNSKAP

| Beløp i: NOK | Note | 2024 | 2023 |
|---|------|-------------------|-------------------|
| RESULTATREKNESKAP | | | |
| Inntekter | | | |
| Salgsinntekt | | 21 074 273 | 17 428 268 |
| Annen driftsinntekt | | 2 508 059 | 1 716 103 |
| Sum inntekter | | 23 582 332 | 19 144 372 |
| Kostnader | | | |
| Varekostnad | | 11 209 675 | 9 023 008 |
| Lønskostnad | 1 | 5 217 603 | 5 245 962 |
| Avskrivning | 2 | 228 800 | 233 225 |
| Annen driftskostnad | | 5 076 085 | 4 742 981 |
| Sum kostnader | | 21 732 163 | 19 245 176 |
| Driftsresultat | | 1 850 169 | -100 804 |
| Finansinntekter og finanskostnader | | | |
| Renteinntekt frå føretak i same konsern | | 89 | 1 217 |
| Anna renteinntekt | | 75 442 | 57 526 |
| Annen finansinntekt | | 15 466 | 13 416 |
| Sum finansinntekter | | 90 997 | 72 159 |
| Nedskrivning av finansielle anleggsmiddel | 3 | 709 224 | |
| Annan rentekostnad | | 45 165 | 53 722 |
| Sum finanskostnader | | 754 389 | 53 722 |
| Netto finans | | -663 392 | 18 437 |
| Resultat før skattekostnad | | 1 186 777 | -82 367 |
| Skattekostnad på resultat | 4 | 421 539 | 28 006 |
| Årsresultat | 5 | 765 238 | -110 373 |
| Årsresultat etter minoritetsinteresser | | 765 238 | -110 373 |
| Totalresultat | | 765 238 | -110 373 |
| Overføringer og disponeringar | | | |
| Overført til/frå annan eigenkapital | | 765 238 | -110 373 |
| Sum overføringer og disponeringar | | 765 238 | -110 373 |



Organisasjonsnr: 913 660 323
SIRKLA RESSURS AS

BALANSE

| Beløp i: NOK | Note | 2024 | 2023 | | | |
|---|----------|------------------|------------------|------|---------|-----------|
| BALANSE - EIGEDELAR | | | | | | |
| Anleggsmiddel | | | | | | |
| Immaterielle egedelar | | | | | | |
| Utsett skattefordel | 4 | | | | | |
| Varige driftsmiddel | | | | | | |
| Tomtar, bygningar o.a. | | | | | | |
| fast eigeedom | 2 | | | | | |
| Maskinar og anlegg | 2 | | | | | |
| Skip, riggar, fly o.l. | 2 | | | | | |
| Driftslausøyre, inventar, verktøy, kontormaskiner o. l. | 2 | 1 545 366 | 1 453 600 | | | |
| Sum varige driftsmiddel | 2 | 1 545 366 | 1 453 600 | | | |
| Finansielle anleggsmiddel | | | | | | |
| Investeringar i dotterselskap | | | | 3 | | |
| Investeringar i anna føretak i same konsern | | | | 3 | | |
| Lån til føretak i same konsern | | | | 6, 7 | 10 857 | 27 524 |
| Investeringar i tilknytt selskap | | | | 3 | 496 776 | 1 206 000 |
| Lån til tilknytt selskap og felles kontrollert verksemd | | | | 6 | | |
| Sum finansielle anleggsmiddel | | 507 633 | 1 233 524 | | | |
| Sum anleggsmiddel | | 2 052 999 | 2 687 124 | | | |
| Omløpsmiddel | | | | | | |
| Varer | | | | | | |
| Sum varer | | 127 170 | 46 347 | | | |
| Krav | | | | | | |
| Kundefordringar | 6 | 2 529 156 | 2 352 824 | | | |
| Andre fordringar | 7 | 665 481 | 614 284 | | | |
| Sum krav | 7 | 3 194 637 | 2 967 108 | | | |
| Bankinnskot, kontantar og liknande | | | | | | |
| Bankinnskot, kontantar o.l. | 8 | 2 961 426 | 1 221 033 | | | |
| Sum bankinnskot, kontantar og liknande | | 2 961 426 | 1 221 033 | | | |
| Sum omløpsmiddel | | 6 283 233 | 4 234 488 | | | |



| | | | |
|--|----------|------------------|------------------|
| SUM EIGEDELAR | | 8 336 232 | 6 921 612 |
| BALANSE - EIGENKAPITAL OG GJELD | | | |
| Eigenkapital | | | |
| Innskoten eigenkapital | | | |
| Aksjekapital (1 000 aksjer á kr 500) | 9 | 500 000 | 500 000 |
| Behaldning av egne aksjar | 9 | | |
| Sum innskoten eigenkapital | | 500 000 | 500 000 |
| Opptent eigenkapital | | | |
| Annan eigenkapital | | 3 674 341 | 2 909 103 |
| Sum opptent eigenkapital | | 3 674 341 | 2 909 103 |
| Sum eigenkapital | 5 | 4 174 341 | 3 409 103 |
| Gjeld | | | |
| Langsiktig gjeld | | | |
| Utsett skatt | 4 | 179 622 | 78 909 |
| Sum avsetjingar for plikter | | 179 622 | 78 909 |
| Anna langsiktig gjeld | | | |
| Gjeld til | | | |
| kredittinstitusjonar | 7 | 388 138 | 587 306 |
| Anna langsiktig gjeld | 7 | | |
| Sum anna langsiktig gjeld | | 388 138 | 587 306 |
| Sum langsiktig gjeld | | 567 760 | 666 215 |
| Kortsiktig gjeld | | | |
| Leverandørgjeld | 6 | 2 305 508 | 1 824 228 |
| Betalbar skatt | 4 | 320 826 | |
| Skuldige offentlege avgifter | | 520 066 | 535 760 |
| Anna kortsiktig gjeld | 6 | 447 731 | 486 306 |
| Sum kortsiktig gjeld | | 3 594 131 | 2 846 294 |
| Sum gjeld | | 4 161 891 | 3 512 509 |
| SUM EIGENKAPITAL OG GJELD | | 8 336 232 | 6 921 612 |



Organisasjonsnr: 913 660 323
SIRKLA RESSURS AS

NOTEOPPLYSNINGER - SELSKAP - alle poster oppgitt i hele tall

Note
2

Tal på årsverk i rekneskapsåret
6.40

Sum Beløp

Balanseført verdi 31.12. Varige driftsmiddel Immaterielle eigned.

Konsernrekneskap

Morselskapet sitt navn

Forretningskontor for morselskapet

Grunn til at dotterselskap ikke er tatt med i konsolideringa

Samla beløp - tilknytt selskap Årets Fjorårets

Samla beløp - føretak i samme konsern Årets Fjorårets

Samla beløp - føretak i samme konsern Årets Fjorårets

Samla beløp - felles kontrollert verksemd Årets Fjorårets

Pantstillingar Beløp

Behaldning av egne aksjar Tal på aksjar Pålydande Andel av aksjek.



Årsrekneskap 2024

Sirkla Ressurs AS

Resultatrekneskap
Balanse
Notar

Org.nr.: 913 660 323



| Resultatrekneskap 01.01. - 31.12. | | | |
|--|------|--------------------------|--------------------------|
| Sirkla Ressurs AS | | | |
| | Note | 2024 | 2023 |
| Driftsinntekter og driftskostnader | | | |
| Salgsinntekt | | 21 074 273 | 17 428 268 |
| Annen driftsinntekt | | 2 508 059 | 1 716 103 |
| Sum driftsinntekter | | <u>23 582 332</u> | <u>19 144 372</u> |
| Varekostnad | | 11 209 675 | 9 023 008 |
| Lønskostnad | 1 | 5 217 603 | 5 245 962 |
| Avskrivning | 2 | 228 800 | 233 225 |
| Annen driftskostnad | | 5 076 085 | 4 742 981 |
| Sum driftskostnader | | <u>21 732 163</u> | <u>19 245 176</u> |
| Driftsresultat | | <u>1 850 169</u> | <u>-100 804</u> |
| Finansposter | | | |
| Renteinntekt frå foretak i same konsern | | 89 | 1 217 |
| Annen renteinntekt | | 75 442 | 57 526 |
| Annen finansinntekt | | 15 466 | 13 416 |
| Nedskrivning av finansielle anleggsmiddel | 3 | 709 224 | 0 |
| Annen rentekostnad | | 45 165 | 53 722 |
| Resultat av finansposter | | <u>-663 392</u> | <u>18 437</u> |
| Ordinært resultat før skattekostnad | | <u>1 186 777</u> | <u>-82 367</u> |
| Skattekostnad på resultat | 4 | 421 539 | 28 006 |
| Årsresultat | 5 | <u>765 238</u> | <u>-110 373</u> |
| Overføringer | | | |
| Overført til/frå annan eigenkapital | | -765 238 | 110 373 |
| Sum overføringer | | <u>765 238</u> | <u>-110 373</u> |



| Balanse pr. 31.12. | | | |
|--|-------------|------------------|------------------|
| Sirkla Ressurs AS | | | |
| EIGEDELAR | Note | 2024 | 2023 |
| Anleggsmiddel | | | |
| Varige driftsmiddel | | | |
| Driftslausøyre, inventar, verktøy, kontormaskiner o.l. | 2 | 1 545 366 | 1 453 600 |
| Sum varige driftsmiddel | 2 | 1 545 366 | 1 453 600 |
| Finansielle anleggsmiddel | | | |
| Investeringar i tilknytt selskap | 3 | 496 776 | 1 206 000 |
| Lån til tilknytt selskap | 6 | 330 000 | 180 000 |
| Andre langsiktige krav | 7 | 10 857 | 27 524 |
| Sum finansielle anleggsmiddel | | 837 633 | 1 413 524 |
| Sum anleggsmiddel | | 2 382 999 | 2 867 124 |
| Omløpsmiddel | | | |
| Varer | | 127 170 | 46 347 |
| Fordringar | | | |
| Kundefordringar | 6 | 2 529 156 | 2 352 824 |
| Andre fordringar | 7 | 335 481 | 434 284 |
| Sum fordringar | 7 | 2 864 637 | 2 787 108 |
| Bankinnskott, kontantar o.l. | 8 | 2 961 426 | 1 221 033 |
| Sum omløpsmiddel | | 5 953 233 | 4 054 488 |
| Sum eigedelar | | 8 336 232 | 6 921 612 |



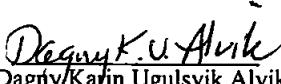
| Balanse pr. 31.12. | | | |
|--|-------------|------------------|------------------|
| Sirkla Ressurs AS | | | |
| EIGENKAPITAL OG GJELD | Note | 2024 | 2023 |
| Eigenkapital | | | |
| Innskoten eigenkapital | | | |
| Aksjekapital (1 000 aksjer á kr 500) | 9 | 500 000 | 500 000 |
| Sum innskoten eigenkapital | | 500 000 | 500 000 |
| Opptent eigenkapital | | | |
| Annan eigenkapital | | 3 674 341 | 2 909 103 |
| Sum opptent eigenkapital | | 3 674 341 | 2 909 103 |
| Sum eigenkapital | 5 | 4 174 341 | 3 409 103 |
| Gjeld | | | |
| Avsetningar for forpliktingar | | | |
| Utsett skatt | 4 | 179 622 | 78 909 |
| Sum avsetningar for forpliktingar | | 179 622 | 78 909 |
| Anna langsiktig gjeld | | | |
| Gjeld til kredittinstitusjonar | 7 | 388 138 | 587 306 |
| Sum anna langsiktig gjeld | | 388 138 | 587 306 |
| Kortsiktig gjeld | | | |
| Leverandørgjeld | 6 | 2 305 508 | 1 824 228 |
| Betalbar skatt | 4 | 320 826 | 0 |
| Skuldige offentlege avgifter | | 520 066 | 535 760 |
| Anna kortsiktig gjeld | 6 | 447 731 | 486 306 |
| Sum kortsiktig gjeld | | 3 594 131 | 2 846 294 |
| Sum gjeld | | 4 161 891 | 3 512 509 |
| Sum gjeld og eigenkapital | | 8 336 232 | 6 921 612 |



Balanse pr. 31.12.

Sirkla Ressurs AS

Kaupanger, 08.05.2025
Styret i Sirkla Ressurs AS


Dagmyr/Karin Ugulsvik Alvik
styreleiar


Kåre Stokkenes
nestleiar


Geir Øygard
dagleg leiar


Line Bjelde
styremedlem


Stian Hellebust
styremedlem



Notar til årsrekneskapen

Regnskapsprinsipper

Årsrekneskapen er sett opp i samsvar med rekneskapslova og NRS 8 - God rekneskapskikk for små foretak.

Driftsinntekter

Inntektsføring ved sal av varer skjer på leveringstidspunktet. Tenester vert inntektsført etter kvart som dei blir levert.

Fordringer

Kundefordringar og andre fordringar vert oppført til pålydande etter frådrag for avsetning til forventta tap. Avsetning til tap vert gjort på grunnlag av ein individuell vurdering av dei enkelte fordringane. I tillegg vert det gjort ei uspesifisert avsetning for å dekke antatt tap mellom øvrige kundefordringar.

Skatt

Skattekostnaden i resultatrekneskapen omfattar både den betalbare skatten i perioden og endring i utsett skatt. Utsett skatt er berekna med 22% på grunnlag av dei mellombelse skilnadane som eksisterer mellom rekneskapsmessige og skattemessige verdiar, samt likningsmessig underskot til framføring ved utgangen av rekneskapsåret. Skatteaukande og skattereduserende mellombelse skilnader som vert reversert eller kan reverserast i samme periode er utlikna og nettoført.

Klassifisering og vurdering av anleggsmidler

Anleggsmiddel omfattar eigedelar bestemt til varig eige og bruk. Anleggsmiddel er vurdert til anskaffingskost. Varige driftsmiddel vert balanseført og avskrive over driftsmiddelet si økonomiske levetid. Varige driftsmiddel vert nedskrivne til verkelig verdi ved verdifall som vert venta å ikkje vera forbigåande. Nedskrivninga vert reversert når grunnlaget for nedskrivninga ikkje lenger er til stades. Langsiktig gjeld vert balanseført til nominelt beløp på etableringstidspunktet.

Aksjer i tilknytt selskap

Aksjar i tilknytt selskap blir vurdert etter kostmetoden. Investeringa er vurdert til anskaffingskost for aksjane med mindre nedskrivning har vore nødvendig.

Varer

Varer er vurdert til det lågare av anskaffingskost og netto salsverdi..

Note 1 Lønnskostnader og antall årsverk

Lønnskostnader

| | 2024 | 2023 |
|--------------------|------------------|------------------|
| Lønninger | 4 107 390 | 4 155 192 |
| Arbeidsgiveravgift | 523 167 | 577 225 |
| Andre ytelser | 587 046 | 513 544 |
| Sum | 5 217 603 | 5 245 962 |

Selskapet har i 2024 sysselsatt 6 årsverk.



Notar til årsrekneskapen

Note 2 Anleggsmidler

| | Maskiner og anlegg | Driftsløsøre, inventar ol | Sum |
|------------------------------------|-----------------------|------------------------------|------------------|
| Anskaffelseskost pr. 01.01.24 | 2 323 192 | 346 210 | 2 669 402 |
| + Tilgang kjøpte driftsmidler | 340 964 | 7 602 | 348 566 |
| - Avgang i året | 35 000 | | 35 000 |
| = Anskaffelseskost 31.12.24 | 2 629 156 | 353 812 | 2 982 968 |
| Akkumulerte avskrivninger 31.12.24 | 1 204 992 | 232 610 | 1 437 602 |
| = Bokført verdi 31.12.24 | 1 424 164 | 121 202 | 1 545 366 |
| Årets ordinære avskrivninger | 193 800 | 35 000 | 228 800 |
| Økonomisk levetid | 5-15 år | 3-5 år | |
| Avskrivningsplan | | saldo 33% | |

Note 3 Datterselskap

Sirkla Ressurs AS eier 50% av aksjene i Sunde og Sirkla Eigedom AS, som gir Sirkla Ressurs AS 50 % av stemmene i selskapet. Sunde og Sirkla Eigedom AS har forretningskontor på Kaupanger. Årsresultatet for perioden 01.01-31.12.2024 var på kr. -498 007. Balanseført egenkapital var pr. 31.12.2024 kr. 933 553.

Kostpris for aksjene er kr. 1 206 000. Aksjene er bokført til 50% av bokført egenkapital i Sunde og Sirkla Eigedom AS pr. 31.12.2024, dette utgjør kr. 496 776.

Note 4 Skatt

| Årets skattekostnad | 2024 | 2023 |
|--|------------------|----------------|
| Resultatført skatt på ordinært resultat: | | |
| Betalbar skatt | 320 826 | 0 |
| Endring i utsatt skatt | 100 713 | 28 006 |
| Skattekostnad ordinært resultat | 421 539 | 28 006 |
| Skattepliktig inntekt: | | |
| Resultat før skatt | 1 186 777 | -82 367 |
| Permanente forskjeller | 729 311 | 209 667 |
| Endring i midlertidige forskjeller | -392 194 | -192 895 |
| Anvendelse av fremførbart underskudd | -65 595 | 0 |
| Skattepliktig inntekt | 1 458 299 | -65 595 |
| Betalbar skatt i balansen: | | |
| Betalbar skatt på årets resultat | 320 826 | 0 |
| Sum betalbar skatt i balansen | 320 826 | 0 |

Skatteeffekten av midlertidige forskjeller som har gitt opphav til utsatt skatt og utsatte



Notar til årsrekneskapen

skattefordeler, spesifisert på typer av midlertidige forskjeller

| | 2024 | 2023 | Endring |
|-----------------------------------|----------------|----------------|-----------------|
| Varige driftsmidler | 869 483 | 530 502 | -338 981 |
| Fordringer | -53 017 | -106 230 | -53 213 |
| Sum | 816 466 | 424 272 | -392 194 |
| Akkumulert fremførbart underskudd | 0 | -65 595 | -65 595 |
| Grunnlag for utsatt skatt | 816 466 | 358 677 | -457 789 |
| Utsatt skatt (22 %) | 179 622 | 78 909 | -100 714 |

Note 5 Egenkapital

| | Aksjekapital | Overkurs | Annen Innskutt egenkapital | Annen egenkapital | Sum egenkapital |
|----------------------|----------------|----------|----------------------------------|----------------------|--------------------|
| Pr. 31.12.2023 | 500 000 | 0 | 0 | 2 909 103 | 3 409 103 |
| Årets resultat | | | | 765 238 | 765 238 |
| Pr 31.12.2024 | 500 000 | 0 | 0 | 3 674 341 | 4 174 341 |

Note 6 Mellomværende med selskap i samme konsern m.v.

| | Kundefordringer | | Andre fordringer | |
|-------------------------|-----------------|---------------|------------------|----------------|
| | 2024 | 2023 | 2024 | 2023 |
| Foretak i samme konsern | 15 011 | 21 494 | 0 | 0 |
| Tilknyttet selskap | 0 | 0 | 330 000 | 180 000 |
| Sum | 15 011 | 21 494 | 330 000 | 180 000 |

| | Leverandørgjeld | | Øvrig gjeld | |
|-------------------------|------------------|------------------|-------------|----------|
| | 2024 | 2023 | 2024 | 2023 |
| Foretak i samme konsern | 1 804 297 | 1 259 022 | 0 | 0 |
| Sum | 1 804 297 | 1 259 022 | 0 | 0 |

Note 7 Fordringer og gjeld

2024

Gjeld som er sikret ved pant utgjør kr. -388 138. Balanseført verdi av de pansatte eiendelene utgjør kr. 4 150 551.

Summen av garantiforpliktelsar som ikkje er rekneskapsført pr. 31.12.2024 utgjør kr 171 000. Banken har stilt garanti for denne garantiforpliktelsen.



Notar til årsrekneskapen

Note 8 Bankinnskudd

Innestående midler på skattetrekkskonto (bundne midler) er på kr. 173 417.

Note 9 Aksjonærer

Aksjekapitalen i Sirkla Ressurs AS pr. 31.12 består av:

| | Antall | Pålydende | Bokført |
|-----------------|---------------|------------------|----------------|
| Ordinære aksjer | 1 000 | 500,0 | 500 000 |
| Sum | 1 000 | | 500 000 |

Eierstruktur

De største aksjonærene i % pr. 31.12 var:

| | Ordinære | Eierandel | Stemmeandel |
|-----------|-----------------|------------------|--------------------|
| SIMAS IKS | 1 000 | 100,0 | 100,0 |



Årsmelding 2024 for Sirkla Ressurs AS

Om verksemda

Sirkla Ressurs AS leverer tenester for avfallshandsaming til næringsdrivande i Sogn. Selskapet er eigd 100 % av SIMAS IKS. Sirkla Ressurs AS har forretningslokale i Kloppavegen 7 på Kaupanger.

Rettvisande oversikt over utvikling og resultat

Selskapet oppnådde i 2024 ei omsetning på kr. 23 582.332,- mot kr. 19 144.372,- i førre året, og eit driftsresultat på kr. 1 850.169,- mot eit negativt driftsresultat på kr. 100 804,- førre året. Aksjeposten i Sunde & Sirkla Eigedom AS er skriva ned til bokført verdi av eigenkapitalen i dette selskapet. Denne nedskrivninga belastar resultatet med kr. 709 224.

Etter skatt og finanspostar vart årsresultatet på kr. 765.238.

Styret meiner at årsrekneskapan gjev eit rett bilete av Sirkla Ressurs AS sine eignelutar, eigenkapital, finansielle stilling og resultat.

Framhald av drifta

Føresetnaden om framhald av drifta er til stades, og årsrekneskapan for 2024 er satt opp med denne føresetnaden.

Forsknings- og utviklingsaktivitetar.

Sirkla Ressurs AS har hatt følgjande forsknings- og utviklingsaktiviteter i 2024:

- Sirken-shop, Kaupanger
- Biohub Kaupanger

Arbeidsmiljø og likestilling

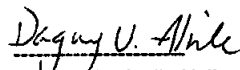
Sirkla Ressurs AS hadde pr 31.12.24 6 tilsette. To av dei er kvinne. Verksemda har følgd dei same retningslinene som morselskapet for å oppretthalde eit godt arbeidsmiljø og likestilling. Selskapet har ikkje hatt skadar eller ulykker i 2024


Ytre miljø

Bedrifta ureinar ikkje det ytre miljø utover det som er normalt for tilsvarende verksemdar.

Kaupanger 08.05.2025


Geir Øygard
dagleg leiar


Dagny Ugulsvik Alvik
styreleiar


Kåre Stokkenes
nestleiar


Line Bjelde
styremedlem


Stian Hellebust
styremedlem



Til generalforsamlinga i Sirkla Ressurs AS

Melding frå uavhengig revisor

Konklusjon

Vi har revidert årsrekneskapen for Sirkla Ressurs AS som er samansett av balanse per 31. desember 2024, resultatrekneskap for regnskapsåret avslutta per denne datoen og notar til årsrekneskapen, medrekna eit samandrag av viktige rekneskapsprinsipp.

Etter vår meining oppfyller årsrekneskapen gjeldande lovkrav, og gjev årsrekneskapen eit rettvisande bilete av selskapet si finansielle stilling per 31. desember 2024, og av resultatata for regnskapsåret som vart avslutta per denne datoen, i samsvar med rekneskapslova sine reglar og god rekneskapsskikk i Noreg.

Grunnlag for konklusjonen

Vi har gjennomført revisjonen i samsvar med International Standards on Auditing (ISA-ane). Våre oppgåver og plikter etter desse standardane er beskrivne under overskrifta *Revisor sine oppgåver og plikter ved revisjon av årsrekneskapen*. Vi er uavhengige av selskapet i samsvar med krava i relevante lover og forskrifter i Noreg og International Code of Ethics for Professional Accountants (medrekna dei internasjonale sjølvstendestandardane) utferda av International Ethics Standards Board for Accountants (IESBA-reglane), og har oppfylt dei andre etiske pliktene våre i samsvar med desse krava. Innhenta revisjonsbevis er etter vår oppfatning tilstrekkeleg og formålstenleg som grunnlag for vår konklusjon.

Ytterlegare informasjon

Styret og dagleg leiar (leiinga) er ansvarlege for ytterlegare informasjon som er publisert saman med årsrekneskapen. Ytterlegare informasjon omfattar informasjon i årsrapporten bortsett frå årsrekneskapen og den tilhøyrande revisjonsmeldinga. Vår fråsegn om revisjonen av årsrekneskapen dekkjer ikkje ytterlegare informasjon.

I samband med revisjonen av årsrekneskapen er det oppgåva vår å lese ytterlegare informasjon. Formålet er å vurdere om det er vesentleg inkonsistens mellom den ytterlegare informasjon og årsrekneskapen og den kunnskap vi har opparbeidd under revisjonen, eller om ytterlegare informasjon inneheld vesentleg feilinformasjon. Vi er pålagde å rapportere om ytterlegare informasjonen inneheld vesentleg feilinformasjon. Vi har ikkje noko å rapportere i så måte.

Leiinga sitt ansvar for årsrekneskapen

Leiinga er ansvarleg for å utarbeide årsrekneskapen og for at han gir eit rettvisande bilete i samsvar med rekneskapslova sine reglar og god rekneskapsskikk i Noreg. Leiinga er også ansvarleg for naudsynt intern kontroll for å kunne utarbeide ein årsrekneskap som ikkje inneheld vesentleg feilinformasjon, verken som følgje av misleg framferd eller feil som ikkje er tilsikta.

Ved utarbeidinga av årsrekneskapen må leiinga ta standpunkt til selskapet si evne til å halde fram med drifta og opplyse om tilhøve av betydning for dette. Føresetnaden om at drifta kan halde fram, skal leggjast til grunn for årsrekneskapen så lenge det ikkje er sannsynleg at verksemda vil bli avvikla.

Revisor sine oppgåver og plikter ved revisjon av årsrekneskapen

Vårt mål er å oppnå tryggande sikkerheit for at årsrekneskapen totalt sett ikkje inneheld vesentleg feilinformasjon, verken som følgje av misleg framferd eller feil som ikkje er tilsikta, og å gi ei revisjonsmelding som inneheld konklusjonen vår. Tryggande sikkerheit er ein høg grad av tryggleik, men ingen garanti for at ein revisjon utført i samsvar med ISA-ane, alltid vil avdekke vesentleg feilinformasjon som eksisterer. Feilinformasjon kan oppstå som følgje av misleg framferd eller feil som ikkje er tilsikta. Feilinformasjon er å anse som vesentleg dersom han, åleine eller samla, innanfor rimelege grenser kan

PricewaterhouseCoopers AS, Parkvegen 5, NO-6856 Sogndal

T: 02316, org. no.: 987 009 713 MVA, www.pwc.no

Statsautoriserte revisorer, medlemmer av Den norske Revisorforening og autorisert regnskapsførerselskap



forventast å påverke dei økonomiske avgjerslene som brukarane tar på grunnlag av årsrekneskapen. For beskriving av revisor sine oppgåver og plikter visar vi til: <https://revisorforeningen.no/revisjonsberetninger>

Sogndal, 8. mai 2025
PricewaterhouseCoopers AS

Richard Nesheim
Statsautorisert revisor
(elektronisk signert)



 Securely signed with Brevio

Revisjonsberetning

Signers:

| Name | Method | Date |
|------------------|---------------|------------------|
| Nesheim, Richard | BANKID | 2025-05-08 09:28 |

This document package contains:

- Closing page (this page)
- The original document(s)
- The electronic signatures. These are not visible in the document, but are electronically integrated.



This file is sealed with a digital signature.
The seal is a guarantee for the authenticity
of the document.