



ÅRSREGNSKAPET FOR REGNSKAPSÅRET 2023 - GENERELL INFORMASJON

Enheten

Organisasjonsnummer:	917 131 651
Organisasjonsform:	Aksjeselskap
Foretaksnavn:	SEATRENCH AS
Forretningsadresse:	Skogveien 19 1672 KRÅKERØY

Regnskapsår

Årsregnskapets periode:	01.01.2023 - 31.12.2023
-------------------------	-------------------------

Konsern

Mørselskap i konsern:	Ja
Konsernregnskap lagt ved:	Ja

Regnskapsregler

Regler for små foretak benyttet:	Nei
Benyttet ved utarbeidelsen av årsregnskapet til selskapet:	Regnskapslovens alminnelige regler
Benyttet ved utarbeidelsen av årsregnskapet til konsernet:	Regnskapslovens alminnelige regler

Årsregnskapet fastsatt av kompetent organ

Bekreftet av representant for selskapet:	SOLHØI REVISJON AS
Dato for fastsettelse av årsregnskapet:	15.03.2024

Grunnlag for avgivelse

År 2023: Årsregnskapet er elektronisk innlevert
År 2022: Tall er hentet fra elektronisk innlevert årsregnskap fra 2023

Det er ikke krav til at årsregnskapet m.v. som sendes til Regnskapsregisteret er undertegnet. Kontrollen på at dette er utført ligger hos revisor/enhetens øverste organ. Sikkerheten ivaretas ved at innsender har rolle/rettighet for innsending av årsregnskapet via Altinn, og ved at det bekreftes at årsregnskapet er fastsatt av kompetent organ.

Brønnøysundregistrene, 07.08.2025



Resultatregnskap

Beløp i: NOK	Note	2023	2022
RESULTATREGNSKAP			
Inntekter			
Salgsinntekt	1	257 765 190	114 977 144
Annen driftsinntekt		1 713 375	
Sum inntekter		259 478 565	114 977 144
Kostnader			
Varekostnad		157 399 063	64 856 194
Lønnskostnad	2	14 723 062	9 855 862
Avskrivning av driftsmidler	4	2 566 454	2 249 148
Annen driftskostnad	2, 3	33 864 757	22 812 931
Sum kostnader		208 553 336	99 774 135
Driftsresultat		50 925 229	15 203 009
Finansinntekter og finanskostnader			
Annen renteinntekt		731 380	116 559
Annen finansinntekt	6	8 125 773	4 639 297
Sum finansinntekter		8 857 153	4 755 856
Nedskrivning av finansielle eiendeler			2 079 890
Annen rentekostnad		100 990	431 524
Annen finanskostnad	6	4 707 123	3 116 345
Sum finanskostnader		4 808 113	5 627 760
Netto finans		4 049 039	-871 904
Ordinært resultat før skattekostnad		54 974 268	14 331 105
Skattekostnad på resultat	5	13 283 989	3 257 227
Ordinært resultat etter skattekostnad		41 690 279	11 073 878
Årsresultat		41 690 279	11 073 878
Årsresultat etter minoritetsinteresser		41 690 279	11 073 878
Totalresultat		41 690 279	11 073 878



Resultatregnskap

Beløp i: NOK	Note	2023	2022
Overføringer og disponeringer			
Overført resultat fra Seatrench AS	12	11 416 617	1 390 066
Overført resultat fra Seatrench Taiwan Branch		30 273 662	9 683 812
Sum overføringer og disponeringer		41 690 279	11 073 878



Balanse

Beløp i: NOK	Note	2023	2022
BALANSE - EIENDELER			
Anleggsmidler			
Immaterielle eiendeler			
Utsatt skattefordel	5		240 256
Sum immaterielle eiendeler			240 256
Varige driftsmidler			
Skip og flytende installasjoner	4, 10	11 207 371	7 279 920
Sum varige driftsmidler		11 207 371	7 279 920
Finansielle anleggsmidler			
Investering i datterselskap	7	1 037 282	6
Investering i annet foretak i samme konsern		3 654 932	
Sum finansielle anleggsmidler		4 692 214	6
Sum anleggsmidler		15 899 585	7 520 182
Omløpsmidler			
Varer			
Fordringer			
Kundefordringer	8, 10	20 560 295	32 598 986
Andre kortsiktige fordringer	10	6 592 981	2 004 465
Sum fordringer		27 153 276	34 603 451
Bankinnskudd, kontanter og lignende			
Bankinnskudd, kontanter o.l.	6, 9	58 575 285	20 844 102
Sum bankinnskudd, kontanter og lignende		58 575 285	20 844 102
Sum omløpsmidler		85 728 561	55 447 554
SUM EIENDELER		101 628 146	62 967 736

BALANSE - EGENKAPITAL OG GJELD



Balanse

Beløp i: NOK	Note	2023	2022
Egenkapital			
Innskutt egenkapital			
Aksjekapital	11	30 000	30 000
Overkurs		3 071	3 071
Sum innskutt egenkapital		33 071	33 071
Opptjent egenkapital			
Annen egenkapital	12	63 101 981	29 088 576
Udisponert resultat			
Sum opptjent egenkapital		63 101 981	29 088 576
Sum egenkapital	12	63 135 052	29 121 647
Gjeld			
Langsiktig gjeld			
Utsatt skatt	5	533 886	
Andre avsetninger for forpliktelser		3 000 000	
Sum avsetninger for forpliktelser		3 533 886	
Annen langsiktig gjeld			
Sum langsiktig gjeld		3 533 886	0
Kortsiktig gjeld			
Leverandørgjeld		1 777 130	6 956 305
Betalbar skatt	5	17 382 325	10 230 768
Skyldig offentlige avgifter	9	1 404 527	3 114 294
Utbytte	12	7 120 000	4 400 000
Annen kortsiktig gjeld	8	7 275 226	9 144 722
Sum kortsiktig gjeld		34 959 208	33 846 088
Sum gjeld		38 493 094	33 846 088
SUM EGENKAPITAL OG GJELD		101 628 146	62 967 736



Konsernets resultatregnskap

Beløp i: NOK	Note	2023	2022
RESULTATREGNSKAP			
Inntekter			
Salgsinntekt		255 138 805	163 461 521
Annen driftsinntekt		993 450	
Sum inntekter	1	256 132 255	163 461 521
Kostnader			
Varekostnad		149 111 976	109 728 325
Lønnskostnad	2	19 413 244	13 076 992
Avskrivning av driftsmidler	3	2 581 396	2 288 185
Nedskrivning av varige driftsmidler og immaterielle eiendeler	3		
Annen driftskostnad	2, 4	34 565 167	25 060 909
Sum kostnader		205 671 784	150 154 412
Driftsresultat		50 460 471	13 307 110
Finansinntekter og finanskostnader			
Resultat fra investering i tilknyttet selskap	8	3 341 594	
Annen renteinntekt		731 734	118 107
Annen finansinntekt	5	8 125 773	4 644 679
Sum finansinntekter		12 199 101	4 762 786
Annen rentekostnad		73 512	480 188
Annen finanskostnad	5	4 754 409	3 454 844
Sum finanskostnader		4 827 921	3 935 032
Netto finans		7 371 180	827 754
Ordinært resultat før skattekostnad		57 831 651	14 134 864
Skattekostnad	6	13 224 965	3 257 227
Ordinært resultat etter skattekostnad		44 606 686	10 877 637
Ekstraordinær inntekt	6		
Årsresultat	7	44 606 686	10 877 637
Årsresultat etter minoritetsinteresser		44 606 686	10 877 637



Konsernets resultatregnskap

Beløp i: NOK	Note	2023	2022
Totalresultat		44 606 686	10 877 637



Konsernets balanse

Beløp i: NOK	Note	2023	2022
BALANSE - EIENDELER			
Anleggsmidler			
Immaterielle eiendeler			
Konsesjoner, patenter o.l.	3		
Utsatt skattefordel	6		240 256
Sum immaterielle eiendeler			240 256
Varige driftsmidler			
Skip og flytende installasjoner	3, 12	11 207 371	7 279 920
Driftsløsøre, inventar o.a. utstyr	3		14 133
Sum varige driftsmidler		11 207 371	7 294 053
Finansielle anleggsmidler			
Investering i annet foretak i samme konsern	8	6 156 972	
Andre langsiktige fordringer	10		
Sum finansielle anleggsmidler		6 156 972	
Sum anleggsmidler		17 364 343	7 534 309
Omløpsmidler			
Varer			
Fordringer			
Kundefordringer	9, 10, 12	20 560 295	36 672 438
Andre kortsiktige fordringer	10, 12	6 661 327	1 257 148
Sum fordringer		27 221 621	37 929 586
Bankinnskudd, kontanter og lignende			
Bankinnskudd, kontanter o.l.	11, 12, 15	60 763 889	21 451 122
Sum bankinnskudd, kontanter og lignende		60 763 889	21 451 122
Sum omløpsmidler		87 985 510	59 380 708
SUM EIENDELER		105 349 853	66 915 016



Konsernets balanse

Beløp i: NOK	Note	2023	2022
BALANSE - EGENKAPITAL OG GJELD			
Egenkapital			
Innskutt egenkapital			
Aksjekapital	7, 13	30 000	30 000
Overkurs		3 071	3 071
Sum innskutt egenkapital		33 071	33 071
Opptjent egenkapital			
Annen egenkapital	7	66 792 020	29 839 293
Udisponert resultat			
Sum opptjent egenkapital		66 792 020	29 839 293
Sum egenkapital		66 825 091	29 872 364
Gjeld			
Langsiktig gjeld			
Utsatt skatt	6	386 124	
Andre avsetninger for forpliktelser	14	3 000 000	
Sum avsetninger for forpliktelser		3 386 124	
Annen langsiktig gjeld			
Sum langsiktig gjeld		3 386 124	0
Kortsiktig gjeld			
Leverandørgjeld	10	1 845 093	10 416 615
Betalbar skatt	6	17 382 325	10 230 768
Skyldig offentlige avgifter	6	1 404 527	3 114 294
Utbytte	7	7 120 000	4 400 000
Annen kortsiktig gjeld	10	7 386 693	8 880 975
Sum kortsiktig gjeld		35 138 638	37 042 652
Sum gjeld		38 524 762	37 042 652
SUM EGENKAPITAL OG GJELD		105 349 853	66 915 016



Brønnøysundregistrene

ÅRSREGNSKAP FOR REGNSKAPSÅRET 2023 - GENERELL INFORMASJON

Journalnummer: 2024 463035

Enheten

Organisasjonsnummer: 917 131 651
Organisasjonsform: Aksjeselskap
Foretaksnavn: SEATRENCH AS
Forretningsadresse: Skogveien 19
1672 KRÅKERØY

Regnskapsår

Årsregnskapets periode: 01.01.2023 - 31.12.2023

Konsern

Morselskap i konsern: Ja
Konsernregnskap lagt ved: Ja

Regnskapsregler

Regler for små foretak benyttet: Nei
Benyttet ved utarbeidelsen av
årsregnskapet til selskapet: Regnskapslovens alminnelige regler
Benyttet ved utarbeidelsen av
årsregnskapet til konsernet: Regnskapslovens alminnelige regler

Årsregnskapet fastsatt av kompetent organ

Bekreftet av representant for selskapet: SOLHØI REVISJON AS
Dato for fastsettelse av årsregnskapet: 15.03.2024

Revisjon

Årsregnskapet er utarbeidet av ekstern
autorisert regnskapsfører: Ja
Ekstern autorisert regnskapsfører har i
løpet av regnskapsåret bistått ved den
løpende regnskapsføringen eller utført
andre tjenester for selskapet enn å
utarbeide årsregnskapet: Ja

Grunnlag for avgivelse

År 2023: Årsregnskap er elektronisk innlevert.
År 2022: Tall er hentet fra elektronisk innlevert årsregnskap fra 2023.

Det er ikke krav til at årsregnskapet m.v. som sendes til Regnskapsregisteret er undertegnet. Kontrollen på at dette er utført ligger hos revisor/enhetens øverste organ. Sikkerheten ivaretas ved at innsender har rolle/rettighet for innsending av årsregnskapet via Altinn, og ved at det bekreftes at årsregnskapet er fastsatt av kompetent organ.

Brønnøysundregistrene, 14.06.2024

Brønnøysundregistrene
Postadresse: Postboks 900, 8910 Brønnøysund
Telefon: 75 00 75 00
E-post: firmapost@brreg.no Internett: www.brreg.no
Organisasjonsnummer: 974 760 673



Organisasjonsnr: 917 131 651
SEATRENCH AS

RESULTATREGNSKAP

Beløp i: NOK	Note	2023	2022
RESULTATREGNSKAP			
Inntekter			
Salgsinntekt	1	257 765 190	114 977 144
Annen driftsinntekt		1 713 375	
Sum inntekter		259 478 565	114 977 144
Kostnader			
Varekostnad		157 399 063	64 856 194
Lønnskostnad	2	14 723 062	9 855 862
Avskrivning av driftsmidler	4	2 566 454	2 249 148
Annen driftskostnad	2, 3	33 864 757	22 812 931
Sum kostnader		208 553 336	99 774 135
Driftsresultat		50 925 229	15 203 009
Finansinntekter og finanskostnader			
Annen renteinntekt		731 380	116 559
Annen finansinntekt	6	8 125 773	4 639 297
Sum finansinntekter		8 857 153	4 755 856
Nedskrivning av finansielle eiendeler			2 079 890
Annen rentekostnad		100 990	431 524
Annen finanskostnad	6	4 707 123	3 116 345
Sum finanskostnader		4 808 113	5 627 760
Netto finans		4 049 039	-871 904
Ordinært resultat før skattekostnad			
Skattekostnad på resultat	5	13 283 989	3 257 227
Ordinært resultat etter skattekostnad		41 690 279	11 073 878
Årsresultat		41 690 279	11 073 878
Årsresultat etter minoritetsinteresser		41 690 279	11 073 878
Totalresultat		41 690 279	11 073 878
Overføringer og disponeringer			
Overført resultat fra Seatrench AS	12	11 416 617	1 390 066
Overført resultat fra Seatrench Taiwan Branch		30 273 662	9 683 812
Sum overføringer og disponeringer		41 690 279	11 073 878





Organisasjonsnr: 917 131 651
SEATRENCH AS

BALANSE

Beløp i: NOK	Note	2023	2022
BALANSE - EIENDELER			
Anleggsmidler			
Immaterielle eiendeler			
Utsatt skattefordel	5		240 256
Sum immaterielle eiendeler			240 256
Varige driftsmidler			
Skip og flytende installasjoner	4, 10	11 207 371	7 279 920
Sum varige driftsmidler		11 207 371	7 279 920
Finansielle anleggsmidler			
Investering i datterselskap	7	1 037 282	6
Investering i annet foretak i samme konsern		3 654 932	
Sum finansielle anleggsmidler		4 692 214	6
Sum anleggsmidler		15 899 585	7 520 182
Omløpsmidler			
Varer			
Fordringer			
Kundefordringer	8, 10	20 560 295	32 598 986
Andre kortsiktige fordringer	10	6 592 981	2 004 465
Sum fordringer		27 153 276	34 603 451
Bankinnskudd, kontanter og lignende			
Bankinnskudd, kontanter o. l.	6, 9	58 575 285	20 844 102
Sum bankinnskudd, kontanter og lignende		58 575 285	20 844 102
Sum omløpsmidler		85 728 561	55 447 554
SUM EIENDELER		101 628 146	62 967 736
BALANSE - EGENKAPITAL OG GJELD			
Egenkapital			
Innskutt egenkapital			
Aksjekapital	11	30 000	30 000
Overkurs		3 071	3 071
Sum innskutt egenkapital		33 071	33 071



Opptjent egenkapital			
Annen egenkapital	12	63 101 981	29 088 576
Udisponert resultat			
Sum opptjent egenkapital		63 101 981	29 088 576
Sum egenkapital	12	63 135 052	29 121 647
Gjeld			
Langsiktig gjeld			
Utsatt skatt	5	533 886	
Andre avsetninger for forpliktelses		3 000 000	
Sum avsetninger for forpliktelses		3 533 886	
Annen langsiktig gjeld			
Sum langsiktig gjeld		3 533 886	0
Kortsiktig gjeld			
Leverandørgjeld		1 777 130	6 956 305
Betalbar skatt	5	17 382 325	10 230 768
Skyldig offentlige avgifter	9	1 404 527	3 114 294
Utbytte	12	7 120 000	4 400 000
Annen kortsiktig gjeld	8	7 275 226	9 144 722
Sum kortsiktig gjeld		34 959 208	33 846 088
Sum gjeld		38 493 094	33 846 088
SUM EGENKAPITAL OG GJELD		101 628 146	62 967 736



Organisasjonsnr: 917 131 651
SEATRENCH AS

KONSERNRESULTATREGNSKAP

Beløp i: NOK	Note	2023	2022
RESULTATREGNSKAP			
Inntekter			
Salgsinntekt		255 138 805	163 461 521
Annen driftsinntekt		993 450	
Sum inntekter	1	256 132 255	163 461 521
Kostnader			
Varekostnad		149 111 976	109 728 325
Lønnskostnad	2	19 413 244	13 076 992
Avskrivning av driftsmidler	3	2 581 396	2 288 185
Nedskrivning av varige driftsmidler og immaterielle eiendeler	3		
Annen driftskostnad	2, 4	34 565 167	25 060 909
Sum kostnader		205 671 784	150 154 412
Driftsresultat		50 460 471	13 307 110
Finansinntekter og finanskostnader			
Resultat fra investering i tilknyttet selskap	8	3 341 594	
Annen renteinntekt		731 734	118 107
Annen finansinntekt	5	8 125 773	4 644 679
Sum finansinntekter		12 199 101	4 762 786
Annen rentekostnad		73 512	480 188
Annen finanskostnad	5	4 754 409	3 454 844
Sum finanskostnader		4 827 921	3 935 032
Netto finans		7 371 180	827 754
Ordinært resultat før skattekostnad			
Skattekostnad	6	57 831 651	14 134 864
Ordinært resultat etter skattekostnad		13 224 965	3 257 227
Ekstraordinær inntekt	6		
Årsresultat	7	44 606 686	10 877 637
Årsresultat etter minoritetsinteresser		44 606 686	10 877 637
Totalresultat		44 606 686	10 877 637



Organisasjonsnr: 917 131 651
SEATRENCH AS

KONSERNBALANSE

Beløp i: NOK	Note	2023	2022
BALANSE - EIENDELER			
Anleggsmidler			
Immaterielle eiendeler			
Konsesjoner, patenter o.l.	3		
Utsatt skattefordel	6		240 256
Sum immaterielle eiendeler			240 256
Varige driftsmidler			
Skip og flytende installasjoner	3, 12	11 207 371	7 279 920
Driftsløsøre, inventar o. a. utstyr	3		14 133
Sum varige driftsmidler		11 207 371	7 294 053
Finansielle anleggsmidler			
Investering i annet foretak i samme konsern	8	6 156 972	
Andre langsiktige fordringer	10		
Sum finansielle anleggsmidler		6 156 972	
Sum anleggsmidler		17 364 343	7 534 309
Omløpsmidler			
Varer			
Fordringer			
Kundefordringer	9, 10, 12	20 560 295	36 672 438
Andre kortsiktige fordringer	10, 12	6 661 327	1 257 148
Sum fordringer		27 221 621	37 929 586
Bankinnskudd, kontanter og lignende			
Bankinnskudd, kontanter o. l.	11, 12, 1	60 763 889	21 451 122
Sum bankinnskudd, kontanter og lignende		60 763 889	21 451 122
Sum omløpsmidler		87 985 510	59 380 708
SUM EIENDELER		105 349 853	66 915 016

BALANSE - EGENKAPITAL OG GJELD

Egenkapital



Innskutt egenkapital			
Aksjekapital	7, 13	30 000	30 000
Overkurs		3 071	3 071
Sum innskutt egenkapital		33 071	33 071
Opptjent egenkapital			
Annen egenkapital	7	66 792 020	29 839 293
Udisponert resultat			
Sum opptjent egenkapital		66 792 020	29 839 293
Sum egenkapital		66 825 091	29 872 364
Gjeld			
Langsiktig gjeld			
Utsatt skatt	6	386 124	
Andre avsetninger for forpliktelse	14	3 000 000	
Sum avsetninger for forpliktelse		3 386 124	
Annen langsiktig gjeld			
Sum langsiktig gjeld		3 386 124	0
Kortsiktig gjeld			
Leverandørgjeld	10	1 845 093	10 416 615
Betalbar skatt	6	17 382 325	10 230 768
Skyldig offentlige avgifter	6	1 404 527	3 114 294
Utbytte	7	7 120 000	4 400 000
Annen kortsiktig gjeld	10	7 386 693	8 880 975
Sum kortsiktig gjeld		35 138 638	37 042 652
Sum gjeld		38 524 762	37 042 652
SUM EGENKAPITAL OG GJELD		105 349 853	66 915 016



Organisasjonsnr: 917 131 651
SEATRENCH AS

NOTEOPPLYSNINGER - SELSKAP - alle poster oppgitt i hele tall

Note
0

Antall årsverk i regnskapsåret
6.00

Sum Beløp

Balanseført verdi 31.12. Varige driftsmidler Immaterielle eiend.

Konsernregnskap

Morselskapet sitt navn

Forretningskontor for morselskapet

Begrunnelse for at datterselskap er utelatt fra konsolideringen

Samlet beløp - tilknyttet selskap Årets Fjorårets

Samlet beløp - foretak i samme konsern Årets Fjorårets

Samlet beløp - foretak i samme konsern Årets Fjorårets

Samlet beløp - felles kontrollert virksomhet Årets Fjorårets

Pantstillelse Beløp

Beholdning av egne aksjer Antall Pålydende Andel av aksjek.



Organisasjonsnr: 917 131 651
SEATRENCH AS

NOTEOPPLYSNINGER - KONSERN

- alle poster oppgitt i hele tall



Statsautoriserte revisorer
Ernst & Young AS

Nygata 4, 1607 Fredrikstad

Foretaksregisteret: NO 976 389 387 MVA
Tlf: +47 24 00 24 00

www.ey.no
Medlemmer av Den norske Revisorforening

UAVHENGIG REVISORS BERETNING

Til generalforsamlingen i Seatrench AS

Konklusjon

Vi har revidert årsregnskapet for Seatrench AS som består av selskapsregnskapet og konsernregnskapet. Selskapsregnskapet og konsernregnskapet består av balanse per 31. desember 2023, resultatregnskap og kontantstrømoppstilling for regnskapsåret avsluttet per denne datoen og noter til årsregnskapet, herunder et sammendrag av viktige regnskapsprinsipper.

Etter vår mening oppfylder årsregnskapet gjeldende lovkrav og gir et rettviseende bilde av selskapets og konsernets finansielle stilling per 31. desember 2023 og av deres resultater og kontantstrømmer for regnskapsåret avsluttet per denne datoen i samsvar med regnskapslovens regler og god regnskapsskikk i Norge.

Grunnlag for konklusjon

Vi har gjennomført revisjonen i samsvar med International Standards on Auditing (ISA-ene). Våre oppgaver og plikter i henhold til disse standardene er beskrevet nedenfor under *Revisors oppgaver og plikter ved revisjonen av årsregnskapet*. Vi er uavhengige av selskapet og konsernet i samsvar med kravene i relevante lover og forskrifter i Norge og *International Code of Ethics for Professional Accountants* (inkludert internasjonale uavhengighetsstandarder) utstedt av International Ethics Standards Board for Accountants (IESBA-reglene), og vi har overholdt våre øvrige etiske forpliktelser i samsvar med disse kravene. Innhentet revisjonsbevis er etter vår vurdering tilstrekkelig og hensiktsmessig som grunnlag for vår konklusjon.

Øvrig informasjon

Øvrig informasjon omfatter informasjon i selskapets årsrapport bortsett fra årsregnskapet og den tilhørende revisjonsberetningen. Styret og daglig leder (ledelsen) er ansvarlig for den øvrige informasjonen. Vår konklusjon om revisjonen av årsregnskapet dekker ikke den øvrige informasjonen, og vi attesterer ikke den øvrige informasjonen.

I forbindelse med revisjonen av årsregnskapet er det vår oppgave å lese den øvrige informasjonen med det formål å vurdere om årsberetningen inneholder de opplysninger som skal gis i henhold til gjeldende lovkrav og hvorvidt det foreligger vesentlig inkonsistens mellom den øvrige informasjonen og årsregnskapet eller kunnskap vi har opparbeidet oss under revisjonen, eller hvorvidt den tilsynelatende inneholder vesentlig feilinformasjon. Dersom vi konkluderer med at den øvrige informasjonen inneholder vesentlig feilinformasjon eller ikke inneholder de opplysninger som skal gis i henhold til gjeldende lovkrav, er vi pålagt å rapportere det.

Vi har ingenting å rapportere i så henseende, og vi mener at årsberetningen er konsistent med årsregnskapet og inneholder de opplysninger som skal gis i henhold til gjeldende lovkrav.

Ledelsens ansvar for årsregnskapet

Ledelsen er ansvarlig for å utarbeide årsregnskapet og for at det gir et rettviseende bilde i samsvar med regnskapslovens regler og god regnskapsskikk i Norge. Ledelsen er også ansvarlig for slik intern kontroll som den finner nødvendig for å kunne utarbeide et årsregnskap som ikke inneholder vesentlig feilinformasjon, verken som følge av misligheter eller feil.

Ved utarbeidelsen av årsregnskapet må ledelsen ta standpunkt til selskapets og konsernets evne til fortsatt drift og opplyse om forhold av betydning for fortsatt drift. Forutsetningen om fortsatt drift skal



Building a better
working world

legges til grunn for årsregnskapet med mindre ledelsen enten har til hensikt å avvike selskapet, konsernet eller virksomheten, eller ikke har noe annet realistisk alternativ.

Revisors oppgaver og plikter ved revisjonen av årsregnskapet

Vårt mål er å oppnå betryggende sikkerhet for at årsregnskapet som helhet ikke inneholder vesentlig feilinformasjon, verken som følge av misligheter eller feil, og å avgi en revisjonsberetning som inneholder vår konklusjon. Betryggende sikkerhet er en høy grad av sikkerhet, men ingen garanti for at en revisjon utført i samsvar med ISA-ene, alltid vil avdekke vesentlig feilinformasjon. Feilinformasjon kan skyldes misligheter eller feil og er å anse som vesentlig dersom den enkeltvis eller samlet med rimelighet kan forventes å påvirke de økonomiske beslutningene som brukerne foretar på grunnlag av årsregnskapet.

Som del av en revisjon i samsvar med ISA-ene, utøver vi profesjonelt skjønn og utviser profesjonell skepsis gjennom hele revisjonen. I tillegg:

- identifiserer og vurderer vi risikoen for vesentlig feilinformasjon i årsregnskapet, enten det skyldes misligheter eller feil. Vi utformer og gjennomfører revisjonshandlinger for å håndtere slike risikoer, og innhenter revisjonsbevis som er tilstrekkelig og hensiktsmessig som grunnlag for vår konklusjon. Risikoen for at vesentlig feilinformasjon som følge av misligheter ikke blir avdekket, er høyere enn for feilinformasjon som skyldes feil, siden misligheter kan innebære samarbeid, forfalskning, bevisste utelatelser, uriktige fremstillinger eller overstyring av intern kontroll.
- opparbeider vi oss en forståelse av den interne kontrollen som er relevant for revisjonen, for å utforme revisjonshandlinger som er hensiktsmessige etter omstendighetene, men ikke for å gi uttrykk for en mening om effektiviteten av selskapets og konsernets interne kontroll.
- evaluerer vi om de anvendte regnskapsprinsippene er hensiktsmessige og om regnskapsestimatene og tilhørende noteopplysninger utarbeidet av ledelsen er rimelige.
- konkluderer vi på om ledelsens bruk av fortsatt drift-forutsetningen er hensiktsmessig, og, basert på innhentede revisjonsbevis, hvorvidt det foreligger vesentlig usikkerhet knyttet til hendelser eller forhold som kan skape betydelig tvil om selskapets og konsernets evne til fortsatt drift. Dersom vi konkluderer med at det eksisterer vesentlig usikkerhet, kreves det at vi i revisjonsberetningen henleder oppmerksomheten på tilleggsopplysningene i årsregnskapet, eller, dersom slike tilleggsopplysninger ikke er tilstrekkelige, at vi modifierer vår konklusjon. Våre konklusjoner er basert på revisjonsbevis innhentet frem til datoen for revisjonsberetningen. Etterfølgende hendelser eller forhold kan imidlertid medføre at selskapet og konsernet ikke kan fortsette driften.
- evaluerer vi den samlede presentasjonen, strukturen og innholdet i årsregnskapet, inkludert tilleggsopplysningene, og hvorvidt årsregnskapet gir uttrykk for de underliggende transaksjonene og hendelsene på en måte som gir et rettvise bilde.
- innhenter vi tilstrekkelig og hensiktsmessig revisjonsbevis vedrørende den finansielle informasjonen til enhetene eller forretningsområdene i konsernet for å kunne gi uttrykk for en mening om konsernregnskapet. Vi er ansvarlige for å fastsette strategien for, samt å følge opp og gjennomføre konsernrevisjonen, og vi har et udelt ansvar for konklusjonen på revisjonen av konsernregnskapet.

Vi kommuniserer med styret blant annet om det planlagte omfanget av og tidspunktet for revisjonsarbeidet og eventuelle vesentlige funn i revisjonen, herunder vesentlige svakheter i den interne kontrollen som vi avdekker gjennom revisjonen.

Fredrikstad, 20. mars 2024
ERNST & YOUNG AS

Revisjonsberetningen er signert elektronisk

Jon-Michael Grefsrød
statsautorisert revisor

Uavhengig revisors beretning - Seatrench AS 2023

A member firm of Ernst & Young Global Limited

Pemneo document key: 1UBSQ-PCLCH-5A6AF-Y617Y-NETWI-PH0E



PENNEO

Signaturene i dette dokumentet er juridisk bindende. Dokument signert med "Penneo™ - sikker digital signatur". De signerende parter sin identitet er registrert, og er listet nedenfor.

"Med min signatur bekrefter jeg alle datoer og innholdet i dette dokument."

Jon-Michael Grefsrød

Statsautorisert revisor

På vegne av: Ernst & Young AS

Serienummer: UN:NO-9578-5992-4-3016511

IP: 84.208.xxx.xxx

2024-03-20 17:54:48 UTC



Penneo Dokumentnøkkel: TUBSQ-PCLCH-5A6AF-Y617Y-NETWH-PEHOE

Dokumentet er signert digitalt, med **Penneo.com**. Alle digitale signatur-data i dokumentet er sikret og validert av den datamaskin-utregnede hash-verdien av det opprinnelige dokument. Dokumentet er låst og tids-stemplet med et sertifikat fra en betrodd tredjepart. All kryptografisk bevis er integrert i denne PDF, for fremtidig validering (hvis nødvendig).

Hvordan bekrefter at dette dokumentet er originalen?

Dokumentet er beskyttet av ett Adobe CDS sertifikat. Når du åpner dokumentet i

Adobe Reader, skal du kunne se at dokumentet er sertifisert av **Penneo e-signature service <penneo@penneo.com>**. Dette garanterer at innholdet i dokumentet ikke har blitt endret.

Det er lett å kontrollere de kryptografiske beviser som er lokalisert inne i dokumentet, med Penneo validator - <https://penneo.com/validator>



Årsberetning 2023 - Seatrench AS

Virksomhetens art og tilholdssted

Seatrench AS er et norsk selskap med lang erfaring innen installasjon og beskyttelse av sjøkabler over hele verden. Selskapet har en etablert merittliste innen operasjoner på grunt vann med stor kunnskap om trenching og bygging av maskiner, dykking, marine installasjonsteknikker, metoder og kunnskap for å sikre at prosjektet utføres effektivt for installasjon og beskyttelse av kabel på grunt vann

Konsernet består i tillegg til Seatrench AS av følgende datterselskap:

- Seatrench Asia Pte. Ltd. Singapore
- Seatrench Offshore Taiwan Ltd. Taiwan
- I tillegg har Selskapet en Branch i Taiwan. Seatrench Taiwan Branch.

Seatrench har også etablert en Joint Venture med en strategisk partner i Taiwan: TIL - Seatrench Offshore Corporation Ltd., Taiwan. Eierandel er 49%.

Konsernet har lokalisert sine virksomheter i de største byene i henholdsvis Taichung, Singapore, og Fredrikstad. Hovedkontoret ligger i Fredrikstad.

I løpet av året har offshore markedet i Asia vokst betraktelig grunnet fornying av teknisk infrastruktur og vindkraftutbygging. Selskapet har økt sin omsetning med 57% og selskapet har nye prosjekter i pipeline. Året 2023 var dermed det beste året i Seatrench historie. Selskapet har fått tillit i det taiwanske markedet og utvider sin portefølje av produkter og tjenester i tråd med kundenes behov.

Etter målrettet kvalitetsarbeider gjennom hele året ble Seatrench på høsten sertifisert av Norsk Akkreditering som godkjent leverandør etter kvalitetssystemene NS-EN ISO 9001/14001/45001. Selskapet vil også i 1. kvartal 2024 bli sertifisert av DNV og av IMCA som godkjent leverandør av offshore dykkertjenester.

Redegjørelse for årsregnskapet

Omsetningen i konsernet økte fra NOK 163 mill i 2022 til NOK 256 mill. i 2023. Årsresultatet ble i 2023 på 44,6 mill mot 10,9 mill i 2022. Dette gir en resultatmargin på ca 17%. Seatrench AS hadde et resultat etter skatt på 41,7 mill, mot 11,1 mill. i 2022.

Konsernet har økt antall ansatte med 2 fra 2022 til 2023.

Samlet kontantstrøm fra driften i konsernet var på NOK 52 mill, mens driftsresultatet for konsernet utgjorde NOK 53,8 mill. Differansen skyldes i hovedsak ordinære avskrivninger og økning i kundefordringer. De samlede investeringene i konsernet i 2023 var NOK 9 mill. Av årets investeringer har det hovedsakelig medgått til komplettering av dykkerutstyr, innkjøp av survey utstyr og annet utstyr til bruk i driften.

Konsernets likviditetsbeholdning var NOK 60,8 mill per 31.12.2023. Konsernets evne til egenfinansiering av investeringer er god.



Konsernets kortsiktige gjeld utgjorde pr. 31.12.2023 35 mill. Samlet gjeld i konsernet var 38,5 mill, hvorav 7,2 mill var utbytte. Per 31.12.2022 var den samlede gjelden 38 mill i konsernet hvorav avsatt utbytte utgjorde 4,4 mill. Konsernet har ikke bankgjeld. Konsernets finansielle stilling er god, og pr. 31.12.2023 kan konsernet nedbetale kortsiktig gjeld ved hjelp av de mest likvide midlene etter at kundefordringer per 31.12. er oppgjort.

Totalkapitalen var ved utgangen av året NOK 105,3 mill, sammenlignet med NOK 66,9 mill året før. For Seatrench AS utgjorde totalkapitalen 101,6 mill i 2023 mot 62,9 mill i 2022.

Egenkapitalandelen konsernet pr. 31.12.2023 var 63,4 %, sammenlignet med 44,7 % pr. 31.12.2022. Seatrench AS hadde en bokført EK på 63,1 mill i 2023(62,1%) mot 29,1 mill i 2022(46,3%).

Fremtidig utvikling

Markedsutviklingen de neste årene er god for de markedene Seatrench arbeider innenfor; det være seg vindkraft, telecom eller olje. Konsernet ser en økning i omsetningen fra markeder utenfor Norge som et resultat moderniseringen som pågår innenfor telecom og vindkraft området. Konsernets omsetning er i hovedsak i Asia. Det har ikke vært vesentlig omsetning i Norge i 2023. Siden Selskapet operer i utenlandsk valuta (Hovedsakelig USD og euro) har svekkelsen av den norske kronen påvirket konsernet positivt. Våre prognoser for fremtidige resultater vil kunne preges av den usikkerheten som normalt preger vurderinger av fremtidige forhold. Men på kort sikt vil konsernet ikke være berørt. Konsernet har etablert en strategi fram mot år 2025 som skal sikre grunnlag for fortsatt vekst og bærekraftige resultater.

Finansiell risiko

Overordnet om målsetting og strategi

Seatrench AS er eksponert for finansiell risiko på ulike områder, spesielt valutarisiko. Målsettingen er å avdempne den finansielle risikoen i størst mulig grad. Selskapets nåværende strategi innbefatter noe bruk av finansielle instrumenter (termsikringer), men dette er gjenstand for løpende vurdering av styret. I 2023 er valutarisikoen primært søkt redusert ved at mesteparten av selskapets Inntekter og kostnader er i utenlandsk valuta (USD og euro).

Markedsrisiko

Seatrench AS er eksponert for endringer i valutakurser, spesielt USD og euro, da en vesentlig del av selskapets inntekter er i utenlandsk valuta. Endringer i USD utgjør også en risiko, siden ca. 50 % av selskapets direkte kostnader kommer fra leverandører som fakturerer i USD. Selskapet har inngått terminkontrakter for å redusere selskapets valutarisiko i EURO og derigjennom den driftstilknnyttede markedsrisikoen i 2023. Selskapet er ikke eksponert for endringer i rentenivået, da selskapets ikke har bankgjeld.

Kredittrisiko

Risikoen for tap på fordringer er vurdert som lav, og det forventes ingen større endring av risiko i 2024. Konsernet har hittil ikke hatt vesentlige tap på fordringer, og det er ingen økning i forfalte fordringer som har økt i slutten av 2023. Brutto kreditteksponering på balansedagen utgjør totalt NOK 20,6 mill for konsernet og NOK 36,7 mill for selskapet i 2022. Det er ikke inngått avtaler om finansielle instrumenter som reduserer kredittrisikoen i Seatrench AS i 2023.



Likviditetsrisiko

Selskapet vurderer likviditeten i selskapet som god, og vi har hatt fokus på forfalte fordringer og hyppigere faktureringsrutiner noe som har resultert i tidligere innbetalinger og lavere kundefordringer ved utgangen av 2023.

Fortsatt drift

I samsvar med regnskapsloven § 3-3a bekreftes det at forutsetningene om fortsatt drift er til stede. Til grunn for antagelsen ligger resultatprognoser for 2024 og konsernets langsiktige strategiske prognoser for årene fremover. Konsernet er i en sunn økonomisk og finansiell stilling.

Resultatdisponering

Styret foreslår følgende disponering av årsresultatet i Seatrench AS:

Annen egenkapital	34 570 279
Avsatt utbytte	7 120 000
Totalt disponert	41 690 279

Forslaget er begrunnet i elernes ønske om å styrke kapitalstrukturen i selskapet, samtidig som utbytte utbetales.

Arbeidsmiljø

Sykefraværet i morselskapet og i konsernet var på totalt 0 timer i 2023 (0 % av totale arbeidstimer i konsernet/morselskapet), sammenlignet med 0 timer i 2022 (0 %).

Samarbeidet med de ansattes organisasjoner har vært konstruktivt og bidratt positivt til driften.

Ytre miljø

Utslipp fra motorer, inkludert stoffer som kan innebære miljøskader, er innenfor de kravene myndighetene i de ulike markedene stiller. Konsernets virksomhet er ikke regulert av konsesjoner eller pålegg.

Forsikring for styrets medlemmer og daglig leder

Seatrench AS har ikke tegnet forsikring for styrets medlemmer eller daglig leder.

Åpenhetsloven

Virksomheter som er omfattet av åpenhetsloven skal utføre aktsomhetsvurderinger og har plikt til å offentliggjøre en redegjørelse for disse aktsomhetsvurderingene. Selskapet har jobbet med forholdet til åpenhetsloven og denne er publisert på selskapets hjemmeside.



Engelsviken, 20/3-2024

Tom Begby Mathisen, daglig leder/styreleder

Sigbjørn K. Haugland, styremedlem

Johan P. Holmgren, styremedlem

Sten-Rudolf Frebrich, styremedlem



Konsernregnskap 2023 Seatrench AS

Resultatregnskap
Balanse
Kontantstrømoppstilling

Org.nr.: 917 131 651



Morselskap		Seatrench AS		Konsern	
2023	2022		2023	2022	
Resultatregnskap -mor og konsern					
Driftsinntekter og driftskostnader					
257 765 190	114 977 144	Salgsinntekt	255 138 805	163 461 521	
1 713 375	0	Annen driftsinntekt	993 450	0	
<u>259 478 565</u>	<u>114 977 144</u>	Sum driftsinntekter	<u>256 132 255</u>	<u>163 461 521</u>	1
157 399 063	64 856 194	Varekostnad	149 111 976	109 728 325	
14 723 062	9 855 862	Lønnskostnad	19 413 244	13 076 992	2
2 666 454	2 249 148	Avskrivning av driftsmidler	2 581 396	2 288 185	3
33 864 757	22 812 931	Annen driftskostnad	34 565 167	25 060 909	2, 4
<u>208 553 336</u>	<u>99 774 135</u>	Sum driftskostnader	<u>205 671 784</u>	<u>150 154 412</u>	
0	0	Resultat fra investering i tilknyttet selskap			
		Resultat fra investering i tilknyttet selskap	3 341 594	0	8
<u>50 925 229</u>	<u>15 203 009</u>	Driftsresultat	<u>53 802 065</u>	<u>13 307 110</u>	
Finansinntekter og finanskostnader					
731 380	116 569	Annen renteinntekt	731 734	118 107	
8 125 773	4 639 297	Annen finansinntekt	8 125 773	4 644 679	5
0	2 079 890	Nedskrivning av finansiell eiendel	0	0	
100 990	431 524	Annen rentekostnad	73 512	480 188	
4 707 123	3 116 345	Annen finanskostnad	4 754 409	3 454 844	4
<u>4 049 039</u>	<u>-871 904</u>	Resultat av finansposter	<u>4 029 588</u>	<u>827 754</u>	
<u>54 974 268</u>	<u>14 331 105</u>	Resultat før skattekostnad	<u>57 831 651</u>	<u>14 134 864</u>	
13 283 989	3 257 227	Skattekostnad	13 224 965	3 257 227	6
<u>41 690 279</u>	<u>11 073 878</u>	Ordinært resultat	<u>44 606 686</u>	<u>10 877 637</u>	
<u>41 690 279</u>	<u>11 073 878</u>	Årsresultat	<u>44 606 686</u>	<u>10 877 637</u>	7







Balanse - mor og konsern

Seatrench AS

Morselskap		Konsern	
2023	2022	2023	2022
		Note	
Eiendeler			
Anleggsmidler			
Immaterielle eiendeler			
0	240 256	6	0
<u>0</u>	<u>240 256</u>		<u>240 256</u>
Varige driftsmidler			
11 207 371	7 279 920	3, 12	11 207 371
0	0	3	0
<u>11 207 371</u>	<u>7 279 920</u>		<u>11 207 371</u>
Finansielle anleggsmidler			
1 037 282	6		0
3 654 932	0	8	6 156 972
<u>4 692 214</u>	<u>6</u>		<u>6 156 972</u>
<u>15 899 585</u>	<u>7 520 182</u>		<u>17 364 343</u>
Omløpsmidler			
Fordringer			
20 560 295	32 598 986	9, 10, 12	20 560 295
6 592 981	2 004 465	10, 12	6 661 327
<u>27 153 276</u>	<u>34 603 451</u>		<u>27 221 621</u>
58 575 285	20 844 102	11, 12, 15	60 763 889
<u>85 728 561</u>	<u>55 447 554</u>		<u>87 985 510</u>
<u>101 628 146</u>	<u>62 967 736</u>		<u>105 349 853</u>



Morselskap		Seatrench AS			Konsern	
2023	2022			Note	2023	2022
Egenkapital og gjeld						
Innskutt egenkapital						
30 000	30 000	Aksjekapital		7, 13	30 000	30 000
3 071	3 071	Overkurs			3 071	3 071
<u>33 071</u>	<u>33 071</u>	Sum innskutt egenkapital			<u>33 071</u>	<u>33 071</u>
Opptjent egenkapital						
63 101 981	29 088 576	Annen egenkapital		7	66 792 020	29 839 293
<u>63 101 981</u>	<u>29 088 576</u>	Sum opptjent egenkapital			<u>66 792 020</u>	<u>29 839 293</u>
<u>63 135 052</u>	<u>29 121 647</u>	Sum egenkapital			<u>66 825 091</u>	<u>29 872 364</u>
Gjeld						
Avsetning for forpliktelser						
533 886	0	Utsatt skatt		6	386 124	0
3 000 000	0	Andre avsetninger for forpliktelser		14	3 000 000	0
<u>3 533 886</u>	<u>0</u>	Sum avsetning for forpliktelser			<u>3 386 124</u>	<u>0</u>
Kortsiktig gjeld						
1 777 130	6 958 305	Leverandørgjeld		10	1 845 093	10 418 615
17 382 325	10 230 768	Betalbar skatt		6	17 382 325	10 230 768
1 404 527	3 114 294	Skyldig offentlige avgifter		6	1 404 527	3 114 294
7 120 000	4 400 000	Utbytte		7	7 120 000	4 400 000
7 275 226	9 144 722	Annen kortsiktig gjeld		10	7 386 693	8 880 975
<u>34 859 208</u>	<u>33 846 088</u>	Sum kortsiktig gjeld			<u>35 138 638</u>	<u>37 042 652</u>
<u>38 493 094</u>	<u>33 846 088</u>	Sum gjeld			<u>38 524 762</u>	<u>37 042 652</u>
<u>101 628 146</u>	<u>62 967 736</u>	Sum egenkapital og gjeld			<u>105 349 853</u>	<u>66 915 016</u>

Fredrikstad, 20.03.2024
Styret i Seatrench AS
Tom Begby Mathisen
styreleder/daglig leder
Johan Percy Helmgren
styremedlem
Sten-Rudolf Fredriks
styremedlem
Sigbjørn Kristian Haugland
styremedlem



Kontantstrømoppstilling - note 15

Seatrench AS

	2023	2022
Kontantstrømmer fra operasjonelle aktiviteter		
Resultat før skattekostnad	57 831 651	14 134 864
Periodens betalte skatt	-7 871 203	-1 739 118
Tap/ gevinst ved salg av eiendeler	-1 713 375	0
Avskrivninger	2 581 396	2 288 185
Resultatandel (fra DS/TS) fratrukket utdelinger fra selskapet	-3 341 594	0
Endring i varelager	0	592 531
Endring i kundefordringer	16 112 143	-20 477 260
Endring i vareleverandørgjeld	-8 571 522	3 781 703
Endring i andre tidsavgrensingsposter	-2 993 596	3 819 864
Effekt av valutakursendringer	0	-1 028 379
Netto kontantstrøm fra operasjonelle aktiviteter	52 033 900	1 372 390
Kontantstrøm fra investeringsaktiviteter		
Innbetalinger ved salg av varige driftsmidler	4 639 375	0
Utbetalinger ved kjøp av varige driftsmidler	-9 305 576	-3 218 125
Utbetalinger på lånefordring konsern (korts./langs.)	0	-331 564
Innbetalinger på andre lånefordringer (korts./langs)	0	18 000
Utbetalinger ved kjøp av aksjer, obligas. / konsernbidrag til DS	-3 654 932	0
Netto kontantstrøm fra investeringsaktiviteter	-8 321 133	-3 531 689
Kontantstrømmer fra finansieringsaktiviteter		
Utbetalinger av utbytte	-4 400 000	0
Netto kontantstrømmer fra finansieringsaktiviteter	-4 400 000	0
Netto kontantstrøm for perioden	39 312 767	-2 159 299
Effekt av valutakursendringer på kontanter og kontantekvivalenter	0	1 593 537
Kontanter og kontantekvivalenter ved periodens begynnelse	21 451 122	22 016 884
Kontanter og kontantekvivalenter ved periodens slutt	60 763 889	21 451 122
 Denne består av:		
Bankinnskudd m.v.	60 763 889	21 451 122
 Ubenyttet driftskreditt utgjør i tillegg	0	0



Konsernet Seatrench AS

Noter til årsregnskapet 2023

Noter til regnskapet for 2023 Seatrench AS

Generell informasjon

Seatrench AS tilbyr løsninger og service på pipeline og kabel, nær sjø og i sjø til offshore industrien over hele verden.

Rammeverk for regnskapsavleggelsen

Årsregnskapet er satt opp i samsvar med regnskapsloven og god regnskapsskikk.

Årsregnskapet 2023 er tilpasset overgangen fra små foretak til øvrige foretak med sammenligningstall.

Det er ikke utarbeidet sammenligningstall for kontantstrømoppstillingen etter forenklingsregler ved overgang til øvrige foretak.

Regnskapsprinsipper

Årsregnskapet er satt opp i samsvar med regnskapsloven og god regnskapsskikk.

Bruk av estimater

Utarbeidelse av regnskaper i samsvar med regnskapsloven krever bruk av estimater. Videre krever anvendelse av selskapets regnskapsprinsipper at ledelsen må utøve skjønn. Områder som i stor grad inneholder slike skjønnsmessige vurderinger, høy grad av kompleksitet, eller områder hvor forutsetninger og estimater er vesentlige for årsregnskapet, er beskrevet i notene.

Aksjer i datterselskap

Datterselskaper er selskaper der morselskapet har kontroll, og dermed bestemmende innflytelse på enhetens finansielle og operasjonelle strategi, normalt ved å eie mer enn halvparten av den stemmeberettigede kapitalen.

Følgende selskaper inngår i konsernet 31.12.:

<i>Mor- og datterselskaper</i>	<i>Eierandel</i>
Seatrench AS (morselskap)	
Seatrench Asia Pte. Ltd.	100 %
Seatrench Offshore Taiwan Ltd.	100 %

Tilknyttede selskaper

TIL-Seatrench Offshore Corporation Ltd.	49 %
---	------

Filial Taiwan

Selskapets filial i Taiwan er inkludert i morselskapets regnskap etter bruttometoden. Filialen er fullt ut skattepliktig til Norge for sin virksomhet i Taiwan, samt skattepliktig i Taiwan.

Selskapet krever fradrag for skatt betalt i utlandet i henhold til reglene om kreditfradrag.

Regnskapsprinsipper for aksjer i datterselskaper og tilknyttede selskaper

Kostmetoden brukes som prinsipp for investeringer i datterselskaper i selskapsregnskapet. Kostprisen økes når midler tilføres ved kapitalutvidelse. Mottatte utdelinger resultatføres i utgangspunktet som inntekt. Utdelinger som overstiger andel av opptjent egenkapital etter kjøpet føres som reduksjon av anskaffelseskost. Utbytte fra datterselskap regnskapsføres det samme året som datterselskapet avsetter beløpet.

I konsernregnskapet brukes egenkapitalmetoden som prinsipp for investeringer i tilknyttede selskaper. Bruk av metoden fører til at regnskapsført verdi i balansen tilsvarer andelen av egenkapitalen i det tilknyttede selskapet, korrigert for eventuelle gjenværende merverdier fra kjøpet og urealiserte interngevinster. Resultatandelen i resultatregnskapet baseres på andelen av resultatet etter skatt i det tilknyttede selskapet, og korrigeres for eventuelle avskrivninger på merverdier og urealiserte gevinster. I resultatregnskapet vises resultatandelen under finansposter.



Konsernet Seatrench AS

Noter til årsregnskapet 2023

Konsolideringsprinsipper

*** Inkluderer lønn til ansatte og eiere som også sitter i styret.**

Datterselskaper blir konsolidert fra det tidspunkt kontrollen er overført til konsernet (oppkjøpstidspunktet).

I konsernregnskapet erstattes posten aksjer i datterselskap med datterselskapets eiendeler og gjeld. Konsernregnskapet utarbeides som om konsernet var én økonomisk enhet. Transaksjoner, urealisert fortjeneste og mellomværende mellom selskapene i konsernet elimineres.

Kjøpte datterselskaper regnskapsføres i konsernregnskapet basert på morselskapets anskaffelseskost. Anskaffelseskost tilordnes identifiserbare eiendeler og gjeld i datterselskapet, som oppføres i konsernregnskapet til virkelig verdi på oppkjøpstidspunktet. Eventuell merverdi ut over hva som kan henføres til identifiserbare eiendeler og gjeld, balanseføres som goodwill.

Omregning av utenlandske datterselskaper skjer ved at balansen omregnes til balansedagens kurs, og at resultatregnskapet omregnes til en gjennomsnittskurs. Eventuelle vesentlige transaksjoner omregnes til transaksjonsdagens kurs. Alle omregningsdifferanser føres direkte mot egenkapitalen.

Salgsinntekter

Inntekter ved salg av varer og tjenester vurderes til virkelig verdi av vederlaget, netto etter fradrag for merverdiavgift, returer, rabatter og andre avslag. Salg av varer skjer på leveringstidspunktet.

Tjenester inntektsføres i takt med utførelsen.

Klassifisering av balanseposter

Eiendeler bestemt til varig eie eller bruk klassifiseres som anleggsmidler. Eiendeler som er tilknyttet varekretsløpet klassifiseres som omløpsmidler. Fordringer for øvrig klassifiseres som omløpsmidler hvis de skal tilbakebetales innen ett år. For gjeld legges analoge kriterier til grunn. Første års avdrag på langsiktige fordringer og langsiktig gjeld klassifiseres likevel ikke som omløpsmiddel og kortsiktig gjeld.

Anskaffelseskost

Anskaffelseskost for eiendeler omfatter kjøpesummen for eiendelen, med fradrag for bonuser, rabatter og lignende, og med tillegg for kjøpsutgifter (frakt, toll, offentlige avgifter som ikke refunderes og eventuelle andre direkte kjøpsutgifter). Ved kjøp i utenlandsk valuta balanseføres eiendelen til kursen på transaksjonstidspunktet.

For varige driftsmidler og immaterielle eiendeler omfatter anskaffelseskost også direkte utgifter for å klargjøre eiendelen for bruk, for eksempel utgifter til testing av eiendelen.

Varige driftsmidler

Varige driftsmidler balanseføres og avskrives lineært til restverdi over driftsmidlenes forventede utnyttbare levetid. Vedlikehold av driftsmidler kostnadsføres løpende under driftskostnader. Påkostninger og forbedringer tillegges driftsmidlets kostpris og avskrives i takt med driftsmidlet. Skillet mellom vedlikehold og påkostning/forbedring regnes i forhold til driftsmidlets stand på anskaffelsestidspunktet.

Nedskrivning av anleggsmidler

Ved indikasjon om at balanseført verdi av et anleggsmiddel er høyere enn virkelig verdi, foretas det test for verdifall. Testen foretas for det laveste nivå av anleggsmidler som har selvstendige kontantstrømmer. Hvis balanseført verdi er høyere enn både salgsverdi og bruksverdi (nåverdi ved fortsatt bruk/eie), foretas det nedskrivning til det høyeste av salgsverdi og bruksverdi.

Tidligere nedskrivninger reverseres hvis forutsetningene for nedskrivningen ikke lenger er til stede.



Konsernet Seatrench AS

Noter til årsregnskapet 2023

Anleggskontrakter

Arbeid under utførelse knyttet til fastpriskontrakter med lang tilvirkningstid vurderes etter løpende avregnings metode. Fullføringsgraden beregnes som påløpte kostnader i prosent av forventet totalkostnad. Totalkostnaden revurderes løpende. For prosjekter som antas å gi tap, kostnadsføres hele det beregnede tapet umiddelbart.

Fordringer

Kundefordringer føres opp i balansen etter fradrag for avsetning til forventede tap. Avsetning til tap gjøres på grunnlag av individuell vurdering av fordringene og en tilleggsavsetning som skal dekke øvrige påregnelige tap. Vesentlige økonomiske problemer hos kunden, sannsynligheten for at kunden vil gå konkurs eller gjennomgå økonomisk restrukturering, og utsettelse og mangler ved betalinger anses som indikatorer på at kundefordringer må nedskrives.

Andre fordringer, både omløpsfordringer og anleggfordringer, føres opp til det laveste av pålydende og virkelig verdi. Virkelig verdi er nåverdien av forventede framtidige innbetalinger. Det foretas likevel ikke neddiskontering når effekten av neddiskontering er uvesentlig for regnskapet. Avsetning til tap vurderes på samme måte som for kundefordringer.

Utenlandsk valuta

Fordringer og gjeld i utenlandsk valuta vurderes etter kursen ved regnskapsårets slutt.

Pensjoner

Morselskapet er pliktig til å ha tjenstepensjonsordning etter lov om obligatorisk tjenstepensjon.

Innskuddsplaner

Ved innskuddsplaner betaler selskapet innskudd til et forsikringsselskap. Selskapet har ingen ytterligere betalingsforpliktelse etter at innskuddene er betalt. Innskuddene regnskapsføres som lønnskostnad. Eventuelle forskuddsbetalte innskudd balanseføres som eiendel (pensjonsmidler) i den grad innskuddet kan refunderes eller redusere framtidige innbetalinger.

Skatt

Skattekostnaden i resultatregnskapet omfatter både periodens betalbare skatt og endring i utsatt skatt. Utsatt skatt beregnes på grunnlag av de midlertidige forskjeller som eksisterer mellom regnskapsmessige og skattemessige verdier, samt eventuelt ligningsmessig underskudd til fremføring ved utgangen av regnskapsåret. Skatteøkende og skattereduserende midlertidige forskjeller som reverserer eller kan reversere i samme periode er utlignet. Oppføring av utsatt skattefordel på netto skattereduserende forskjeller som ikke er utlignet og underskudd til fremføring, begrunnes med antatt fremtidig inntjening. Utsatt skatt og skattefordel som kan balanseføres oppføres netto i balansen.

Kontantstrømoppstilling

Kontantstrømoppstillingen utarbeides etter den indirekte metoden. Kontanter og kontantekvivalenter omfatter kontanter, bankinnskudd og andre kortsiktige likvide plasseringer, som umiddelbart og med uvesentlig kursrisiko kan konverteres til kjente kontantbeløp og med gjenværende løpetid mindre enn tre måneder fra anskaffelsesdato.



Konsernet Seatrench AS

Noter til årsregnskapet 2023

Note 1 Driftsinntekter

Morselskapet			Konsernet	
2023	2022		2023	2022
257 765 190	114 977 144	Salgsinntekter	255 138 805	163 461 521
1 713 375	0	Andre driftsinntekter	993 450	0
259 478 565	114 977 144	Sum	256 132 255	163 461 521
2023	2022	Fordeling på virksomhetsområder	2023	2022
257 491 907	114 977 144	Offshore	254 865 523	163 461 521
257 491 907	114 977 144	Sum	254 865 523	163 461 521
2023	2022	Geografisk fordeling	2023	2022
257 491 907	114 088 785	Taiwan	254 865 524	114 088 785
0	0	Singapore	0	48 484 378
0	888 359	Andre land	0	888 359
257 491 907	114 977 144	Sum	254 865 523	163 461 521

Note 2 Lønnskostnader, antall ansatte, godtgjørelser, lån til ansatte mm.

Morselskapet			Konsernet	
2023	2022	Lønnskostnader	2023	2022
11 613 532	8 226 871	Lønninger	16 303 715	11 395 526
1 906 817	1 307 634	Arbeidsgiveravgift	1 906 817	1 307 634
124 629	161 507	Pensjonskostnader	124 629	213 983
1 078 084	159 849	Andre ytelser	1 078 084	159 849
14 723 062	9 855 862	Sum	19 413 244	13 076 993
7,7	6	Sysselsatte årsverk i regnskapsåret har vært	10,2	9

Ytelser til ledende personer

	Daglig leder	Styret*
Lønn	1 492 087	5 718 476
Pensjonsutgifter	24 530	73 591
Annen godtgjørelse	19 792	74 666

* Inkluderer lønn til ansatte og eiere som også sitter i styret.

Verken styreleder eller daglig leder har noen bonusavtaler, og de har heller ingen avtaler om godtgjørelse ved opphør av arbeidsforholdet/vervet.

Det er ikke gitt lån/sikkerhetsstillelse til daglig leder, styrets leder eller andre nærstående parter.

Selskapet har avtaler om kjøp av tjenester fra nærstående selskaper. Ref. note 4.

Kostnadsført godtgjørelse til revisor

	Morselskap	Konsern
Lovpålagt revisjon	391 435	391 435
Andre attestasjonstjenester	0	0
Skatterådgivning (inkl. teknisk bistand med ligningspapirer)	14 700	14 700
Andre tjenester utenfor revisjon (inkl. teknisk bistand med årsregnskap)	0	0
Sum	406 135	406 135



Konsernet Seatrench AS

Noter til årsregnskapet 2023

Note 3 Varige driftsmidler

Morselskapet

	Inventar leide lokaler	Maskiner og anlegg	Båter og flytende installasjoner	Sum
Anskaffelseskost 01.01.		592 390	11 819 002	12 411 392
Omregningsdifferanser anskaffelseskost			76 986	76 986
Tilgang	782 979	8 522 597	0	9 305 576
Avgang		0	5 163 636	5 163 636
Anskaffelseskost 31.12.	782 979	9 114 987	6 732 352	16 630 318
Akkumulerte avskrivninger 31.12.	195 745	1 446 700	3 104 559	4 747 004
Akkumulerte nedskrivninger 31.12.			636 400	636 400
Omregningsdifferanse avskrivninger			39 543	39 543
Av-og nedskrivninger 31.12	195 745	1 446 700	3 780 502	5 422 947
Balansført verdi 31.12.	587 234	7 668 287	2 951 850	11 207 371
Årets avskrivninger	195 745	854 310	1 516 400	2 566 454
Forventet økonomisk levetid	5 år	3-5 år	3-5 år	
Avskrivningsplan	Lineær	Lineær	Lineær	

Årlig leie av ikke balansførte driftsmidler

Driftsmiddel	Leieperiode	Årlig leie
Maskiner		2 083 730
Bygninger		415 975

Konsernet

	Inventar leide lokaler	Maskiner og anlegg	Båter og flytende installasjoner	Driftsløsøre	Sum
Anskaffelseskost 01.01.		592 390	11 819 002	136 184	12 411 392
Omregningsdifferanser anskaffelseskost			76 986	0	76 986
Tilgang	782 979	8 522 597	0	0	9 305 576
Avgang		0	5 163 636	0	5 163 636
Anskaffelseskost 31.12.	782 979	9 114 987	6 732 352	136 184	16 766 502
Akkumulerte avskrivninger 31.12.	195 745	1 446 700	3 104 559	109 178	4 856 182
Akkumulerte nedskrivninger 31.12.			636 400	0	636 400
Omregningsdifferanse avskrivninger			39 543	12 063	51 606
Av-og nedskrivninger 31.12	195 745	1 446 700	3 780 502	136 183	5 559 130
Balansført verdi 31.12.	587 234	7 668 287	2 951 850	0	11 207 371
Årets avskrivninger	195 745	854 310	1 516 400	14 941	2 581 396
Forventet økonomisk levetid	5 år	3-5 år	3-5 år	3-5 år	
Avskrivningsplan	Lineær	Lineær	Lineær	Lineær	

Årlig leie av ikke balansførte driftsmidler

Driftsmiddel	Leieperiode	Årlig leie
Maskiner		2 254 712
Bygninger	1 - 3 år	415 975



Konsernet Seatrench AS

Noter til årsregnskapet 2023

Note 4 Transaksjoner med nærstående parter

Ytelser til ledende ansatte er omtalt i note 2, og mellomværende med konsernselskaper er omtalt i note 10.

Konsernets transaksjoner med nærstående parter:

Morselskap Konsern

Det har ikke vært noe kjøp eller salg av varer og tjenester til datterselskap eller andre nærstående hverken for morselskap eller for konsernet i 2023 annet enn det som er spesifisert nedenfor:

Kjøp av tjenester fra foretak kontrollert av nærstående parter. Ref note 2	2 370 544	2 370 544
Salg av båter til TSOC Ltd. (TS)	4 639 375	4 639 375
Innleie av båter fra TSOC Ltd. (TS)	8 558 559	0
Innleie arbeidskraft fra Seatrench ASIA	8 220 432	0

Note 5 Resultatførte valutagevinster og valutatap

Morselskapet			Konsernet	
2023	2022		2023	2022
8 125 773	4 636 892	Valutagevinst	8 192 208	4 636 892
4 707 123	3 080 773	Valutatap	4 744 818	3 238 214

Valutagevinst er presentert under annen finansinntekt, og valutatap under annen finanskostnad i resultatregnskapet.

Note 6 Skatt

Beregning av utsatt skatt/utsatt skattefordel

Morselskapet			Konsernet	
2023	2022		2023	2022
		Midlertidige forskjeller		
811 528	-1 048 684	Varige driftsmidler	811 528	-1 048 684
-76 986	-43 390	Omregningsdifferanse driftsmidler, SAS Taiwan Brø	-76 986	-43 390
-3 000 000		Garantavsetning	-3 000 000	
4 692 214		Aksjer	4 020 571	
2 426 756	-1 092 074	Netto midlertidige forskjeller	1 755 113	-1 092 074
0	0	Underskudd til fremføring	0	0
2 426 756	-1 092 074	Grunnlag for utsatt skatt	1 755 113	-1 092 074
533 886	-240 256	Utsatt skatt	386 124	-240 256
533 886	-240 256	Utsatt skatt i balansen	386 124	-240 256



Konsernet Seatrench AS

Noter til årsregnskapet 2023

Note 6 Skatt forts.

Grunnlag for skattekostnad, endring i utsatt skatt og betalbar skatt

		Grunnlag for betalbar skatt			
54 974 268	14 331 105	Resultat før skattekostnad	57 831 651	14 134 864	
715 288	2 109 814	Permanente forskjeller	-2 458 395	2 306 055	
55 689 556	16 440 919	Grunnlag for skattekostnad på årets resultat	55 373 256	16 440 919	
1 173 384	209 532	Endring i midlertidige forskjeller	663 039	209 532	
56 862 940	16 650 451	Gr.lag for bet.bar skatt i res.regnskapet	56 036 295	16 650 451	
0	0	+/- Mottatt/avgitt konsernbidrag	0	0	
56 862 940	16 650 451	Skattepliktig inntekt (grunnlag for betalbar skatt i balansen)	56 036 295	16 650 451	

Morselskapet		Konsernet			
2023	2022	2023	2022		
12 509 847				Fordeling av skattekostnaden	
12 509 847	3 663 099	Betalbar skatt i Norge	12 509 847	3 663 099	
-7 360 431	-2 583 734	Kredittfradrag (RF 1145) i Norge	-7 360 431	-2 583 734	
5 149 416	1 079 365	Sum betalbar skatt i Norge	5 149 416	1 079 365	
774 143	-240 256	Endring i utsatt skatt/skattefordel Norge	626 380	-240 256	
7 360 431	2 418 117	20% betalbar skatt i Taiwan på årets resultat i filialen	7 360 431	2 418 117	
		Betalbar skatt i Singapore, Seatrench ASIA	88 736		
13 283 989	3 257 227	Skattekostnad	13 224 965	3 257 227	

		Avstemming av årets skattekostnad			
54 974 268	14 331 105	Regnskapsmessig resultat før skattekostnad	57 831 651	14 134 864	
12 094 339	3 152 843	Beregnet skatt	12 722 963	3 109 670	
13 283 989	3 257 227	Skattekostnad i resultatregnskapet	13 224 965	3 257 227	
1 189 650	104 384	Differanse	502 002	147 557	

		Differansen består av følgende:			
157 364	464 159	Skatt av permanente forskjeller	-540 847	507 332	
	0	For lite avsatt i fjor	0	0	
774 142	-240 256	Skatt av midlertidige forskjeller	386 125	-240 256	
-7 360 431	-2 583 734	Kredittfradrag	-7 360 431	-2 583 734	
7 360 431	2 418 117	20% betalbar skatt i Taiwan på resultatet i filialen	7 360 431	2 418 117	
258 145	46 097	Skatt av andre endringer	656 723	46 097	
1 189 651	104 383	Sum forklart differanse	502 002	147 557	

		Betalbar skatt i balansen			
5 149 416	1 079 365	Betalbar skatt i skattekostnaden	5 149 416	1 079 365	
9 873 344	5 189 002	Betalbar skatt i Taiwan	9 873 344	5 189 002	
2 359 565	3 962 401	Betalbar skatt i fra Taiwan 2021*	2 359 565	3 962 401	
0	0	Skattevirkning av konsernbidrag	0	0	
17 382 325	10 230 768	Betalbar skatt i balansen	17 382 325	10 230 768	

* Betalbar skatt 2021 nedbetales med 36 månedelig avdrag. Godkjent av Taiwanske myndigheter pga coronosituasjon som var i Taiwan

Betalbar skatt i Taiwan fra 2021 var i regnskapet for 2022 klassifisert som skyldige offentlige avgifter. Dette er korrigert i 2023 med tilsvarende sammenligningstall.



Konsernet Seatrench AS

Noter til årsregnskapet 2023

Note 7 Egenkapital

Morselskapet

Årets endring i egenkapital	Aksjekapital	Overkurs	Annen egenkapital	Sum
Egenkapital 01.01.	30 000	3 071	29 088 576	29 121 647
Omregningsdifferanse, Seatrench AS Taiwan Branch pr 31.12.			-556 873	-556 873
Årsresultat			41 690 279	41 690 279
Avsatt utbytte			-7 120 000	-7 120 000
Egenkapital 31.12.	30 000	3 071	63 101 981	63 135 052

Spesifikasjon av omregningsdifferansen

Seatrench AS Taiwan Branch	NTD*	IB NOK	UB NOK	SUM
Valutakursendring, aksjeinnskudd	5 000 000	1 627 500	1 659 100	31 600
Tidligere opptjent egenkapital	69 209 636	22 527 736	22 965 141	437 405
Resultat 2023 til snittkurs		30 466 769		
Resultat 2023 til 31.12. kurs	88 725 488		29 440 891	- 1 025 878
Sum valutakurs endring				- 556 873

*NewTaiwanDollar

Akkumulert omregningsdifferanse:	Annen egenkapital
Omregningsdifferanse 01.01	116 539
Årets omregningsdifferanse	-556 873
Akkumulert omregningsdifferanse 31.12	-440 334



Konsernet Seatrench AS

Noter til årsregnskapet 2023

Note 7 Egenkapital forts.

Konsernet

Årets endring i egenkapital	Aksjekapital	Overkurs	Annen egenkapital	Sum
Egenkapital 01.01.	30 000	3 071	29 839 293	29 872 364
Omregningsdifferanse Seatrench AS Taiwan Branch	0	0	-556 873	-556 873
Omregningsdifferanse Seatrench Asia Pte. Ltd.	0	0	22 914	22 914
Årets resultat	0	0	44 606 686	44 606 686
Avsatt utbytte	0	0	-7 120 000	-7 120 000
Egenkapital 31.12.	30 000	3 071	66 792 020	66 825 091

Spesifikasjon av omregningsdifferansen

Seatrench AS Taiwan Branch	NTD*	IB NOK	UB NOK	SUM
Valutakursendring, aksjeinnskudd	5 000 000	1 627 500	1 659 100	31 600
Tidligere opptjent egenkapital	69 209 636	22 527 736	22 965 141	437 405
Resultat 2023 til snittkurs		30 466 769		
Resultat 2023 til 31.12. kurs	88 725 488		29 440 891	-1 025 877
Sum valutakurs endring				-556 873

Seatrench Asia Pte Ltd	USD	IB NOK	UB NOK	SUM
Tidligere opptjent egenkapital	75 411	754 097	767 111	13 014
Resultat 2023 til snittkurs		266 600		
Resultat 2023 til 31.12. kurs	25 235		256 701	9 900
Sum valutakurs endring				22 914

Omregningsdifferanse Seatrench AS Taiwan Branch				-556 873
Omregningsdifferanse Seatrench Asia Pte. Ltd.				22 984
Årets omregningsdifferanse				-533 889

Akkumulert omregningsdifferanse:	Annen egenkapital
Omregningsdifferanse 01.01	943 630
Årets omregningsdifferanse	-533 889
Akkumulert omregningsdifferanse 31.12	409 741



Konsernet Seatrench AS

Noter til årsregnskapet 2023

Note 8 Datterselskap og tilknyttet selskap

Morselskapet

Investeringene i datterselskap, tilknyttet selskap og felleskontrollert virksomhet regnskapsføres etter kostmetoden.

Datterselskap	Forretnings- kontor	Eier-/ stemme- andel	Egenkapital siste år (100 %)	Resultat siste år (100 %)	Balanseført verdi
Seatrench Asia Pte. Ltd.	Singapore	100 %	1 137 077	256 706	6
Seatrench Offshore Taiwan Ltd.	Taiwan	100 %	1 037 276	0	1 037 276
TIL-Seatrench Offshore Corporation Ltd.	Taiwan	49 %	13 113 304	6 476 904	3 654 932
Balanseført verdi 31.12.					4 692 214

Konsernet

Investeringene i datterselskap er eliminert.

Investering i tilknyttet selskap regnskapsføres etter egenkapitalmetoden.

	Forretnings- kontor	Eier-/ stemme- andel	Egenkapital siste år (100 %)	Resultat siste år (100 %)	Balanseført verdi
Seatrench Offshore Taiwan Ltd.	Taiwan	100 %	1 037 276	0	0
TIL-Seatrench Offshore Corporation Ltd.	Taiwan	49 %	13 113 304	6 476 904	6 156 972
Balanseført verdi 31.12.					6 156 972

Tilknyttet selskap:

TIL-Seatrench Offshore Corporation (TSOC) Ltd, Taipei by Zhongshan distrikt Nanjing Østrevei seksjon 3 nr. 28, 8.etasje. Seatrench AS sin eierandel er 49%. Det er heller ikke andre forhold (styrerepresentasjon eller utøvende makt) som tilsier bestemmende innflytelse. Eide og stemmeberettigede aksjer er 980.000 av totalt 20.000.000 aksjer.

	Beløp
Balanseført verdi pr 01.01.:	0
Tilgang / avgang i perioden	3 654 932
Resultat andel	3 173 683
Netto internfortjeneste	-671 643
Utbytte	0
Egenkapitaljusteringer ført direkte mot egenkapitalen	0
Innbetalt / Tilbakebetalt egenkapital i perioden	0
Balanseført verdi pr 31.12.:	6 156 972

Andre opplysninger

	NTD	NOK
Anskaffelseskost Seatrench AS	9 800 000	3 654 932
Balanseført egenkapital på kjøpstidspunktet, TSOC Ltd	20 000 000	6 636 400
Resultat etter skatt 2023, TSOC Ltd	19 519 331	3 173 683
Innbetalt kapital	20 000 000	



Konsernet Seatrench AS

Noter til årsregnskapet 2023

Note 9 Fordringer og gjeld

Morselskapet		Kundefordringer	Konsernet	
2023	2022		2023	2022
20 560 295	32 598 986	Kundefordringer til pålydende	20 560 295	36 672 438
0	0	Avsetning til tap på kundefordringer	0	0
20 560 295	32 598 986	Kundefordringer i balansen	20 560 295	36 672 438

Morselskapet		Fordringer med forfall senere enn ett år	Konsernet	
2023	2022		2023	2022
0	0	Andre langsiktige fordringer	0	0
0	0	Sum	0	0

Morselskap og konsernet har ingen langsiktig gjeld med forfall senere enn 5 år.

Note 10 Mellomværende med selskap i samme konsern m.v.

Morselskapet	Kundefordringer		Andre fordringer	
	2023	2022	2023	2022
Foretak i samme konsern m.v.	0	999 320	0	0

Morselskapet	Øvrig kortsiktig gjeld		Leverandørgjeld	
	2023	2022	2023	2022
Foretak i samme konsern	0	419 691	0	0

Note 11 Bundne bankinnskudd, trekkrettigheter

Morselskapet		Bundne bankinnskudd	Konsernet	
2023	2022		2023	2022
802 678	496 456	Skattetrekkmidler	802 678	496 456
53 912	3 444 839	Innestående garantiansvar	53 912	3 444 839
856 590	3 941 295		856 590	3 941 295

Morselskapet		Trekkrettigheter	Konsernet	
2023	2022		2023	2022
7 000 000	0	Ubenyttet kassekreditt	7 000 000	0

Morselskapet har flerkontoløsning i Nordea som gjør det mulig å overtrekke forskjellige valutaer i kontosystemet.



Konsernet Seatrench AS

Noter til årsregnskapet 2023

Note 12 Pantstillelser

Pantobligasjonen angitt nedenfor er knyttet til trekkmulighetene i flerkontoløsningen i Nordea.

2023	2022		2023	2022
28 000 000	20 000 000	Pantobligasjonenes pålydende	28 000 000	20 000 000
Balansført verdi av pantsatte eiendeler				
11 207 371	7 279 920	Varige driftsmidler	11 207 371	7 279 920
20 560 295	32 598 986	Kundefordringer	20 560 295	32 598 986
6 592 981	2 004 465	Andre fordringer	6 661 327	2 004 465
38 360 647	41 883 371	Sum	38 428 993	41 883 371

Note 13 Aksjekapital og aksjonærinformasjon

Aksjekapitalen på kr. 30 000 består av 300 000 aksjer á kr. 0,10.

Oversikt over aksjonærene 31.12.

	Antall	Eierandel
TBM AS	71 250	23,8 %
Subsea Trenching Services AS	71 250	23,8 %
SRF AS	71 250	23,8 %
J Percy AS	71 250	23,8 %
Delta Energy Solutions AS	15 000	5,0 %
Totalt antall aksjer	300 000	100,0 %

Note 14 Garantiavsetning

Selskapet har gjort en regnskapsmessig avsetning knyttet til fremtidige reklamasjonskostnader.



Kontantstrømoppstilling

Seatrench AS

	2023	2022
Kontantstrømmer fra operasjonelle aktiviteter		
Resultat før skattekostnad	57 831 651	14 134 864
Periodens betalte skatt	-7 871 203	-1 739 118
Tap/ gevinst ved salg av eiendeler	-1 713 375	0
Avskrivninger	2 581 396	2 288 185
Resultatandel (fra DS/TS) fratrukket utdelinger fra selskapet	-3 341 594	0
Endring i varelager	0	592 531
Endring i kundefordringer	16 112 143	-20 477 260
Endring i vareleverandørgjeld	-8 571 522	3 781 703
Endring i andre tidsavgrensingsposter	-2 993 596	3 819 864
Effekt av valutakursendringer	0	-1 028 379
Netto kontantstrøm fra operasjonelle aktiviteter	52 033 900	1 372 390
Kontantstrøm fra investeringsaktiviteter		
Innbetalinger ved salg av varige driftsmidler	4 639 375	0
Utbetalinger ved kjøp av varige driftsmidler	-9 305 576	-3 218 125
Utbetalinger på lånefordring konsern (korts./langs.)	0	-331 564
Innbetalinger på andre lånefordringer (korts./langs.)	0	18 000
Utbetalinger ved kjøp av aksjer, obligas. / konsernbidrag til DS	-3 654 932	0
Netto kontantstrøm fra investeringsaktiviteter	-8 321 133	-3 531 689
Kontantstrømmer fra finansieringsaktiviteter		
Utbetalinger av utbytte	-4 400 000	0
Netto kontantstrømmer fra finansieringsaktiviteter	-4 400 000	0
Netto kontantstrøm for perioden	39 312 767	-2 159 299
Effekt av valutakursendringer på kontanter og kontantekvivalenter	0	1 593 537
Kontanter og kontantekvivalenter ved periodens begynnelse	21 451 122	22 016 884
Kontanter og kontantekvivalenter ved periodens slutt	60 763 889	21 451 122
Denne består av:		
Bankinnskudd m.v.	60 763 889	21 451 122
Ubenyttet driftskreditt utgjør i tillegg	0	0

07.03.2024/09:06



Kontantstrømoppstilling

Seatrench AS - mor

	2023	2022
Kontantstrømmer fra operasjonelle aktiviteter		
Resultat før skattekostnad	54 974 268	14 331 105
Periodens betalte skatt	-7 871 203	-140 779
Tap/ gevinst ved salg av eiendeler	-1 713 375	0
Avskrivninger	2 566 454	2 249 148
Nedskrivning anleggsmidler	0	2 079 890
Endring i kundefordringer	12 038 691	-16 680 235
Endring i vareleverandørgjeld	-5 168 645	345 020
Endring i andre tidsavgrensingsposter	-3 249 082	9 021 222
Effekt av valutakursendringer	-10 530	-1 028 379
Netto kontantstrøm fra operasjonelle aktiviteter	51 566 578	10 176 992
Kontantstrøm fra investeringsaktiviteter		
Innbetalinger ved salg av varige driftsmidler	4 639 375	0
Utbetalinger ved kjøp av varige driftsmidler	-9 382 562	-3 218 125
Innbetalinger på lånefordring konsern (korts./langs.)	0	597 708
Innbetalinger på andre lånefordringer (korts./langs.)	0	2 793 756
Utbetalinger ved kjøp av aksjer, obligas. / konsernbidrag til DS	-4 692 208	0
Netto kontantstrøm fra investeringsaktiviteter	-9 435 395	173 339
Kontantstrømmer fra finansieringsaktiviteter		
Innbetalinger gjeld konsernselskaper	0	-10 416 095
Utbetalinger av utbytte	-4 400 000	0
Netto kontantstrømmer fra finansieringsaktiviteter	-4 400 000	-10 416 095
Netto kontantstrøm for perioden	37 731 183	-65 764
Effekt av valutakursendringer på kontanter og kontantekvivalenter		1 593 537
Kontanter og kontantekvivalenter ved periodens begynnelse	20 844 102	19 316 329
Kontanter og kontantekvivalenter ved periodens slutt	58 575 285	20 844 102
Denne består av:		
Bankinnskudd m.v.	58 575 285	20 844 102
Ubenyttet driftskreditt utgjør i tillegg	0	0

29.05.2024/10:53