



ÅRSREGNSKAPET FOR REGNSKAPSÅRET 2022 - GENERELL INFORMASJON

Enheten

Organisasjonsnummer: 979 942 478
Organisasjonsform: Aksjeselskap
Foretaksnavn: TRONDHEIM NÆRINGSINVEST AS
Forretningsadresse: Schultz gate 1
7013 TRONDHEIM

Regnskapsår

Årsregnskapets periode: 01.01.2022 - 31.12.2022

Konsern

Morselskap i konsern: Nei

Regnskapsregler

Regler for små foretak benyttet: Ja
Benyttet ved utarbeidelsen av årsregnskapet til selskapet: Regnskapslovens alminnelige regler

Årsregnskapet fastsatt av kompetent organ

Bekreftet av representant for selskapet: Thor Arne Falkanger
Dato for fastsettelse av årsregnskapet: 23.06.2023

Grunnlag for avgivelse

År 2022: Årsregnskapet er elektronisk innlevert
År 2021: Tall er hentet fra elektronisk innlevert årsregnskap fra 2022

Det er ikke krav til at årsregnskapet m.v. som sendes til Regnskapsregisteret er undertegnet. Kontrollen på at dette er utført ligger hos revisor/enhetens øverste organ. Sikkerheten ivaretas ved at innsender har rolle/rettighet for innsending av årsregnskapet via Altinn, og ved at det bekreftes at årsregnskapet er fastsatt av kompetent organ.

Brønnøysundregistrene, 03.07.2024



Resultatregnskap

| Beløp i: NOK | Note | 2022 | 2021 |
|--|------|----------------|----------------|
| RESULTATREGNSKAP | | | |
| Inntekter | | | |
| Salgsinntekt | | 0 | 0 |
| Annen driftsinntekt | | 0 | 0 |
| Sum inntekter | | 0 | 0 |
| Driftsresultat | | | |
| | | 0 | 0 |
| Finansinntekter og finanskostnader | | | |
| Annen renteinntekt | | 256 828 | 230 820 |
| Sum finansinntekter | | 256 828 | 230 820 |
| Netto finans | | 256 828 | 230 820 |
| Ordinært resultat før skattekostnad | 3 | 256 828 | 230 820 |
| Ordinært resultat etter skattekostnad | | 256 828 | 230 820 |
| Årsresultat | | 256 828 | 230 820 |
| Overføringer og disponeringer | | | |
| Overføringer til/fra annen egenkapital | 4 | 256 828 | 230 820 |
| Sum overføringer og disponeringer | | 256 828 | 230 820 |



Balanse

| Beløp i: NOK | Note | 2022 | 2021 |
|--|------|-------------------|-------------------|
| BALANSE - EIENDELER | | | |
| Anleggsmidler | | | |
| Immaterielle eiendeler | | | |
| Finansielle anleggsmidler | | | |
| Andre langsiktige fordringer | | 3 321 545 | 3 075 505 |
| Sum finansielle anleggsmidler | | 3 321 545 | 3 075 505 |
| Sum anleggsmidler | | 3 321 545 | 3 075 505 |
| Omløpsmidler | | | |
| Varer | | | |
| Investeringer | | | |
| Markedsbaserte aksjer | 5 | 6 656 198 | 6 656 198 |
| Sum investeringer | | 6 656 198 | 6 656 198 |
| Bankinnskudd, kontanter og lignende | | | |
| Bankinnskudd, kontanter og lignende | | 490 311 | 479 523 |
| Sum bankinnskudd, kontanter og lignende | | 490 311 | 479 523 |
| Sum omløpsmidler | | 7 146 509 | 7 135 721 |
| SUM EIENDELER | | 10 468 054 | 10 211 226 |
| BALANSE - EGENKAPITAL OG GJELD | | | |
| Egenkapital | | | |
| Innskutt egenkapital | | | |
| Aksjekapital | 4,6 | 7 506 000 | 7 506 000 |
| Sum innskutt egenkapital | | 7 506 000 | 7 506 000 |
| Opptjent egenkapital | | | |
| Annen egenkapital | 4 | 962 054 | 705 226 |
| Sum opptjent egenkapital | | 962 054 | 705 226 |



Balanse

| Beløp i: NOK | Note | 2022 | 2021 |
|---------------------------------|------|-------------------|-------------------|
| Sum egenkapital | | 8 468 054 | 8 211 226 |
| Sum langsiktig gjeld | | 0 | 0 |
| Kortsiktig gjeld | | | |
| Lån fra askjonær | 7 | 2 000 000 | 2 000 000 |
| Sum kortsiktig gjeld | | 2 000 000 | 2 000 000 |
| Sum gjeld | | 2 000 000 | 2 000 000 |
| SUM EGENKAPITAL OG GJELD | | 10 468 054 | 10 211 226 |



Brønnøysundregistrene

ÅRSREGNSKAP FOR REGNSKAPSÅRET 2022 - GENERELL INFORMASJON

Journalnummer: 2023 531916

Enheten

Organisasjonsnummer: 979 942 478
Organisasjonsform: Aksjeselskap
Foretaksnavn: TRONDHEIM NÆRINGSINVEST AS
Forretningsadresse: Schultz gate 1
7013 TRONDHEIM

Regnskapsår

Årsregnskapets periode: 01.01.2022 - 31.12.2022

Konsern

Morselskap i konsern: Nei

Regnskapsregler

Regler for små foretak benyttet: Ja
Benyttet ved utarbeidelsen av
årsregnskapet til selskapet: Regnskapslovens alminnelige regler

Årsregnskapet fastsatt av kompetent organ

Bekreftet av representant for selskapet: Thor Arne Falkanger
Dato for fastsettelse av årsregnskapet: 23.06.2023

Revisjon

Selskapet har besluttet at årsregnskapet
ikke skal revideres: Ja
Årsregnskapet er utarbeidet av ekstern
autorisert regnskapsfører: Ja
Ekstern autorisert regnskapsfører har i
løpet av regnskapsåret bistått ved den
løpende regnskapsføringen eller utført
andre tjenester for selskapet enn å
utarbeide årsregnskapet: Ja

Grunnlag for avgivelse

År 2022: Årsregnskap er elektronisk innlevert.
År 2021: Tall er hentet fra elektronisk innlevert årsregnskap fra 2022.

Det er ikke krav til at årsregnskapet m.v. som sendes til Regnskapsregisteret er undertegnet. Kontrollen på at dette er utført ligger hos revisor/enhetens øverste organ. Sikkerheten ivaretas ved at innsender har rolle/rettighet for innsending av årsregnskapet via Altinn, og ved at det bekreftes at årsregnskapet er fastsatt av kompetent organ.

Brønnøysundregistrene, 28.06.2023

Brønnøysundregistrene
Postadresse: Postboks 900, 8910 Brønnøysund
Telefon: 75 00 75 00
E-post: firmapost@brreg.no Internett: www.brreg.no
Organisasjonsnummer: 974 760 673



Organisasjonsnr: 979 942 478
TRONDHEIM NÆRINGSINVEST AS

RESULTATREGNSKAP

| Beløp i: NOK | Note | 2022 | 2021 |
|--|------|----------------|----------------|
| RESULTATREGNSKAP | | | |
| Inntekter | | | |
| Salgsinntekt | | 0 | 0 |
| Annen driftsinntekt | | 0 | 0 |
| Sum inntekter | | 0 | 0 |
| Driftsresultat | | 0 | 0 |
| Finansinntekter og finanskostnader | | | |
| Annen renteinntekt | | 256 828 | 230 820 |
| Sum finansinntekter | | 256 828 | 230 820 |
| Netto finans | | 256 828 | 230 820 |
| Ordinært resultat før skattekostnad | 3 | 256 828 | 230 820 |
| Ordinært resultat etter skattekostnad | | 256 828 | 230 820 |
| Årsresultat | | 256 828 | 230 820 |
| Overføringer og disponeringer | | | |
| Overføringer til/fra annen egenkapital | 4 | 256 828 | 230 820 |
| Sum overføringer og disponeringer | | 256 828 | 230 820 |



Organisasjonsnr: 979 942 478
TRONDHEIM NÆRINGSINVEST AS

BALANSE

Beløp i: NOK Note 2022 2021

BALANSE - EIENDELER

Anleggsmidler

Immaterielle eiendeler

Finansielle anleggsmidler

Andre langsiktige
fordringer

3 321 545 3 075 505

Sum finansielle
anleggsmidler

3 321 545 3 075 505

Sum anleggsmidler

3 321 545 3 075 505

Omløpsmidler

Varer

Investeringer

Markedsbaserte aksjer

5

6 656 198 6 656 198

Sum investeringer

6 656 198 6 656 198

Bankinnskudd, kontanter og lignende

Bankinnskudd, kontanter
og lignende

490 311 479 523

Sum bankinnskudd,
kontanter og lignende

490 311 479 523

Sum omløpsmidler

7 146 509 7 135 721

SUM EIENDELER

10 468 054 10 211 226

BALANSE - EGENKAPITAL OG GJELD

Egenkapital

Innskutt egenkapital

Aksjekapital

4, 6

7 506 000 7 506 000

Sum innskutt egenkapital

7 506 000 7 506 000

Opptjent egenkapital

Annen egenkapital

4

962 054 705 226

Sum opptjent egenkapital

962 054 705 226

Sum egenkapital

8 468 054 8 211 226

Sum langsiktig gjeld

0 0

Kortsiktig gjeld

Lån fra askjonær

7

2 000 000 2 000 000



| | | |
|--------------------------|------------|------------|
| Sum kortsiktig gjeld | 2 000 000 | 2 000 000 |
| Sum gjeld | 2 000 000 | 2 000 000 |
| SUM EGENKAPITAL OG GJELD | 10 468 054 | 10 211 226 |



Organisasjonsnr: 979 942 478
TRONDHEIM NÆRINGSINVEST AS

NOTEOPPLYSNINGER - SELSKAP - alle poster oppgitt i hele tall

Note

1

Regnskapsprinsipper

Note 1 Regnskapsprinsipper Generelt Årsregnskapet er satt opp i samsvar med regnskapslovens bestemmelser og god regnskapsskikk for små foretak. Unntaksreglene i regnskapsloven for små foretak er anvendt der annet ikke er angitt spesielt. Klassifisering Eiendeler bestemt til varig eie eller bruk er klassifisert som anleggsmidler. Andre eiendeler er klassifisert som omløpsmidler. Fordringer som skal tilbakebetales innen et år fra etableringstidspunktet, er uansett klassifisert som omløpsmidler. Ved klassifisering av kortsiktig og langsiktig gjeld er analoge kriterier lagt til grunn, med unntak av 1. års avdrag på langsiktig gjeld hvor regnskapslovens hovedregel er benyttet. Fordringer Kundefordringer og andre fordringer oppføres til pålydende etter fradrag for avsetning til forventet tap. Avsetning til tap gjøres på grunnlag av en individuell vurdering av de enkelte fordringene. I tillegg gjøres det for øvrige kundefordringer en uspesifisert avsetning for å dekke antatt tap. Andre fordringer er også gjenstand for en tilsvarende vurdering. Aksjer i porteføljebedrifter Aksjer i porteføljebedrifter er klassifisert som omløpsmidler, da slike investeringer i sin karakter er av begrenset varighet. Aksjene er vurdert til laveste verdi av kostpris og antatt markedsverdi basert på en samlet vurdering av samtlige investeringer. Det foretas nedskrivning av enkeltinvesteringer der det er påkrevd på grunn av konstatert varig verdifall. Lån til porteføljebedrifter klassifiseres etter de samme prinsipper. Bankinnskudd, kontanter Bankinnskudd, kontanter inkluderer kontanter, bankinnskudd og andre betalingsmidler med forfallsdato som er kortere en tre måneder fra anskaffelse. Skatt Skattekostnaden sammenstilles med regnskapsmessige resultat før skatt. Evt. skatt knyttet til egenkapitaltransaksjoner, for eksempel konsernbidrag, føres mot egenkapitalen. Skattekostnaden består av betalbar skatt (skatt på årets direkte skattepliktige inntekt) og endring i netto utsatt skatt. Skattekostnaden fordeles på ordinært resultat og resultat av evt. ekstraordinære poster i henhold til skattegrunnlaget. Utsatt skatt og utsatt skattefordel er presentert netto i balansen.

Note

2

Antall årsverk i regnskapsåret

0.00

Sum

Beløp

Balanseført verdi 31.12. Varige driftsmidler Immaterielle eiend.

Konsernregnskap



Resultatregnskap Trondheim Næringsinvest AS

| Driftsinntekter og driftskostnader | Note | 2022 | 2021 |
|---|-------------|----------------|----------------|
| Finansinntekter og finanskostnader | | | |
| Annen renteinntekt | | 256 828 | 230 820 |
| Resultat av finansposter | | 256 828 | 230 820 |
| Resultat før skattekostnad | 3 | 256 828 | 230 820 |
| Resultat | | 256 828 | 230 820 |
| | | | |
| Årsresultat | | 256 828 | 230 820 |
| | | | |
| Overføringer | | | |
| Overført fra annen egenkapital | 4 | -256 828 | -230 820 |
| Sum overføringer | | 256 828 | 230 820 |



Balanse

Trondheim Næringsinvest AS

| | Note | 2022 | 2021 |
|--------------------------------------|------|-------------------|-------------------|
| Eiendeler | | | |
| Andre langsiktige fordringer | | 3 321 545 | 3 075 505 |
| Sum finansielle anleggsmidler | | 3 321 545 | 3 075 505 |
| Sum anleggsmidler | | 3 321 545 | 3 075 505 |
| Omløpsmidler | | | |
| Investeringer | | | |
| Markedsbaserte aksjer | 5 | 6 656 198 | 6 656 198 |
| Sum investeringer | | 6 656 198 | 6 656 198 |
| Bankinnskudd, kontanter o.l. | | 490 311 | 479 523 |
| Sum omløpsmidler | | 7 146 509 | 7 135 721 |
| Sum eiendeler | | 10 468 054 | 10 211 226 |




Balanse


Trondheim Næringsinvest AS


| Egenkapital og gjeld | Note | 2022 | 2021 |
|---------------------------------|-------------|-------------------|-------------------|
| Innskutt egenkapital | | | |
| Aksjekapital | 4, 6 | 7 506 000 | 7 506 000 |
| Sum innskutt egenkapital | | 7 506 000 | 7 506 000 |
| Opptjent egenkapital | | | |
| Annen egenkapital | 4 | 962 054 | 705 226 |
| Sum opptjent egenkapital | | 962 054 | 705 226 |
| Sum egenkapital | | 8 468 054 | 8 211 226 |
| Gjeld | | | |
| Kortsiktig gjeld | | | |
| Lån fra aksjonær | 7 | 2 000 000 | 2 000 000 |
| Sum kortsiktig gjeld | | 2 000 000 | 2 000 000 |
| Sum gjeld | | 2 000 000 | 2 000 000 |
| Sum egenkapital og gjeld | | 10 468 054 | 10 211 226 |

Trondheim, 23.06.2023
Styret i Trondheim Næringsinvest AS


Thor Arne Falkanger
styreleder


Trond Bernhard Brekke
styremedlem/daglig leder


Ketil Wiik Johnsen
styremedlem


Marius Vinje
styremedlem


Christian Lykke
styremedlem



Note 1 Regnskapsprinsipper

Generelt

Årsregnskapet er satt opp i samsvar med regnskapslovens bestemmelser og god regnskapsskikk for små foretak

Unntaksreglene i regnskapsloven for små foretak er anvendt der annet ikke er angitt spesielt.

Klassifisering

Eiendeler bestemt til varig eie eller bruk er klassifisert som anleggsmidler. Andre eiendeler er klassifisert som omløpsmidler. Fordringer som skal tilbakebetales innen et år fra etableringstidspunktet, er uansett klassifisert som omløpsmidler. Ved klassifisering av kortsiktig og langsiktig gjeld er analoge kriterier lagt til grunn, med unntak av 1. års avdrag på langsiktig gjeld hvor regnskapslovens hovedregel er benyttet.

Fordringer

Kundefordringer og andre fordringer oppføres til pålydende etter fradrag for avsetning til forventet tap. Avsetning til tap gjøres på grunnlag av en individuell vurdering av de enkelte fordringene. I tillegg gjøres det for øvrige kundefordringer en uspesifisert avsetning for å dekke antatt tap.

Andre fordringer er også gjenstand for en tilsvarende vurdering.

Aksjer i porteføljebedrifter

Aksjer i porteføljebedrifter er klassifisert som omløpsmidler, da slike investeringer i sin karakter er av begrenset varighet. Aksjene er vurdert til laveste verdi av kostpris og antatt markedsverdi basert på en samlet vurdering av samtlige investeringer. Det foretas nedskrivning av enkeltinvesteringer der det er påkrevd på grunn av konstatert varig verdifall.

Lån til porteføljebedrifter klassifiseres etter de samme prinsipper.

Bankinnskudd, kontanter o.l

Bankinnskudd, kontanter o.l inkluderer kontanter, bankinnskudd og andre betalingsmidler med forfallsdato som er kortere en tre måneder fra anskaffelse.

Skatt

Skattekostnaden sammenstilles med regnskapsmessige resultat før skatt. Evt. skatt knyttet til egenkapitaltransaksjoner, for eksempel konsernbidrag, føres mot egenkapitalen.

Skattekostnaden består av betalbar skatt (skatt på årets direkte skattepliktige inntekt) og endring i netto utsatt skatt. Skattekostnaden fordeles på ordinært resultat og resultat av evt. ekstraordinære poster i henhold til skattegrunnlaget. Utsatt skatt og utsatt skattefordel er presentert netto i balansen.



Note 4 Egenkapital

| | Aksjekapital | Annen EK | Sum |
|------------------------------|------------------|----------------|------------------|
| Egenkapital 01.01. | 7 506 000 | 705 226 | 8 211 226 |
| Årets endring i egenkapital: | | | |
| Årets resultat | | 256 828 | 256 828 |
| Egenkapital 31.12. | 7 506 000 | 962 054 | 8 468 054 |

Note 5 Aksjer og andeler i andre foretak m.v.

| Firma | Aksje- kapital | Egen- kapital | Resultat | Eier/ Stemmeand del | Antall | Kostpris | Bokført verdi |
|----------------------|-------------------|------------------|-----------|---------------------------|-----------|------------------|------------------|
| Dossier Solutions AS | 7 469 799 | 56 335 280 | 6 218 093 | 33,6 | 1 833 774 | 6 656 198 | 6 656 198 |
| SUM | | | | | | 6 656 198 | 6 656 198 |

Note 6 Aksjekapital og aksjonærinformasjon

Selskapets aksjekapital består av følgende aksjeklasser:

| | Antall | Pålydende | Bokført |
|------------|---------------|-----------|------------------|
| A-aksjer | 62 550 | 120 | 7 506 000 |
| Sum | 62 550 | | 7 506 000 |

Eierstruktur

Aksjonærene i selskapet pr 31.12. var:

| | Antall aksjer | Andel i % |
|---|---------------|--------------|
| Johan Vinje AS, v/Marius Vinje, styremedlem | 12 510 | 20,0 % |
| I.K. Lykke AS v/Christian Lykke, styremedlem | 12 510 | 20,0 % |
| Th. Falkanger AS v/Thor Arne Falkanger, styrets leder | 12 510 | 20,0 % |
| Bernhard Brekke AS, v/Trond Brekke, styremedlem | 12 510 | 20,0 % |
| Tinbuen AS, v/Ketil Wiik Johnsen, Styremedlem | 12 510 | 20,0 % |
| Totalt antall aksjer | 62 550 | 100 % |



Note 7 Kortsiktig gjeld

Ingen del av selskapets gjeld forfaller til betaling mer enn 5 år etter regnskapets utgang.