



ÅRSREGNSKAPET FOR REGNSKAPSÅRET 2018 - GENERELL INFORMASJON

Enheten

Organisasjonsnummer: 913 137 604
Organisasjonsform: Aksjeselskap
Foretaksnavn: MAGIC MAKER AS
Forretningsadresse: Bygg F Inngang 2
Sandakerveien 24D
0473 OSLO

Regnskapsår

Årsregnskapets periode: 01.01.2018 - 31.12.2018

Konsern

Morselskap i konsern: Nei

Regnskapsregler

Regler for små foretak benyttet: Ja
Benyttet ved utarbeidelsen av årsregnskapet til selskapet: Regnskapslovens alminnelige regler

Årsregnskapet fastsatt av kompetent organ

Bekreftet av representant for selskapet: Sverre Eliassen
Dato for fastsettelse av årsregnskapet: 30.06.2019

Grunnlag for avgivelse

År 2018: Årsregnskapet er elektronisk innlevert
År 2017: Tall er hentet fra elektronisk innlevert årsregnskap fra 2018

Det er ikke krav til at årsregnskapet m.v. som sendes til Regnskapsregisteret er undertegnet. Kontrollen på at dette er utført ligger hos revisor/enhetens øverste organ. Sikkerheten ivaretas ved at innsender har rolle/rettighet for innsending av årsregnskapet via Altinn, og ved at det bekreftes at årsregnskapet er fastsatt av kompetent organ.

Brønnøysundregistrene, 09.10.2019



Resultatregnskap

Beløp i: NOK	Note	2018	2017
RESULTATREGNSKAP			
Inntekter			
Salgsinntekt		1 313 100	730 143
Sum inntekter		1 313 100	730 143
Kostnader			
Varekostnad		1 242 019	582 596
Annen driftskostnad	6	19 344	75 544
Sum kostnader		1 261 363	658 140
Driftsresultat		51 737	72 003
Finansinntekter og finanskostnader			
Annen renteinntekt		17	13
Sum finansinntekter		17	13
Annen rentekostnad		46 962	1 381
Sum finanskostnader		46 962	1 381
Netto finans		-46 944	-1 368
Ordinært resultat før skattekostnad		4 792	70 635
Skattekostnad på ordinært resultat			
Ordinært resultat etter skattekostnad		4 792	70 635
Årsresultat		4 792	70 635
Overføringer og disponeringer			
Udekket tap		4 792	70 635
Sum overføringer og disponeringer		4 792	70 635



Balanse

Beløp i: NOK	Note	2018	2017
BALANSE - EIENDELER			
Anleggsmidler			
Immaterielle eiendeler			
Sum anleggsmidler		0	0
Omløpsmidler			
Varer			
Fordringer			
Andre fordringer		22 419	11 660
Sum fordringer		22 419	11 660
Bankinnskudd, kontanter og lignende			
Bankinnskudd, kontanter og lignende		10 980	2 351
Sum bankinnskudd, kontanter og lignende		10 980	2 351
Sum omløpsmidler		33 399	14 011
SUM EIENDELER		33 399	14 011
BALANSE - EGENKAPITAL OG GJELD			
Egenkapital			
Innskutt egenkapital			
Aksjekapital (30 000 aksjer à kr 1,00)	1	30 000	30 000
Sum innskutt egenkapital		30 000	30 000
Opptjent egenkapital			
Udekket tap		444 070	448 862
Sum opptjent egenkapital		-444 070	-448 862
Sum egenkapital	2	-414 070	-418 862
Gjeld			



Balanse

Beløp i: NOK	Note	2018	2017
Langsiktig gjeld			
Annen langsiktig gjeld			
Ansvarlig lånekapital	3	198 100	188 100
Sum annen langsiktig gjeld		198 100	188 100
Sum langsiktig gjeld		198 100	188 100
Kortsiktig gjeld			
Leverandørgjeld		98 270	120 861
Skyldige offentlige avgifter		151 098	123 912
Sum kortsiktig gjeld	4	249 368	244 773
Sum gjeld		447 468	432 873
SUM EGENKAPITAL OG GJELD		33 399	14 011



Årsregnskap for 2018

MAGIC MAKER AS
0473 OSLO

Innhold

Styrets årsrapport
Resultatregnskap
Balanse
Noter til årsregnskapet

Utarbeidet av:
Byråfinans AS
Sandakerveien 24 C, Bygg A1
0473 Oslo
Org.nr. 979 481 128

Utarbeidet med:
Total Årsoppgjør



Magic Maker AS

Årsrapport 2018

Virksomhetens art og sted

Selskapet ble stiftet 18.12. 2013, men ikke satt i operativ drift før i begynnelsen av 2014. Formålet med virksomheten er produksjon av events, reklame samt annen konsulentvirksomhet.

Virksomheten drives fra kontorer i Oslo.

Fortsatt drift

Ved avleggelsen av regnskapet for 2016 konstaterte styret periodiseringsproblemer både i 2014 og 2015 som forårsaket store resultatmessige svingninger i positiv og negativ retning. Denne problemstillingen ble det jobbet godt med i 2016, slik at styret kunne konstatere at det akkumulerte udekkede tap var korrekt ført opp i balansen med kr. 519.000.

Selskapets regnskapsmessige utvikling i 2017 var god og samsvarte med det som ble skrevet i årsberetningen for 2016. Den positive utviklingen har fortsatt i 2018, selv om årets resultat er blitt kraftig redusert sammenlignet med året forut.

Selv om egenkapitalen fortsatt er tapt så mener styret at forutsetningen for fortsatt drift i samsvar med regnskapslovens §3-3 er til stede, og at dette er lagt til grunn ved utarbeidelse av regnskapet.

Begrunnelsen vedtaket er fattet på er forventninger om at den positive resultatutviklingen man har hatt i 2017 og 2018 vil fortsette inn i 2019. Dessuten vil selskapets aksjonærer fortsette finansieringen av virksomheten inntil selskapet på egen hånd vil være i stand til å betjene sine løpende forpliktelser.

Forsknings- og utviklingsaktiviteter

Selskapet har for tiden ingen pågående forsknings- og utviklingsaktiviteter.

Arbeidsmiljø og likestilling

Selskapet har i 2018 ikke hatt ansatte.

Ytre miljø

Selskapets virksomhet er av en slik karakter at den ikke forurensrer det ytre miljø.

Andre forhold

Styret mener at årsregnskapet gir et rettviseende bilde av selskapets eiendeler og gjeld, finansielle stilling og resultat. Det er etter det styret kjenner til ikke inntrådt forhold etter regnskapsårets utgang som har betydning for selskapets stilling og resultat.



Forretningsmessig utvikling

Selskapets omsetning har i 2018 nesten fordoblet seg sammenlignet med året forut. Årets resultat ble et lite overskudd på kr. 5.000. I 2017 ble det bokført et overskudd på kr. 71.000.


Totalkapitalen har gått opp fra kr. 14.000 i 2017 til kr. 33.000 i 2018. Egenkapitalen er fortsatt tapt, men som følge av årets overskudd så er selskapets egenkapitalsituasjon moderat bedre enn den var i 2017.


Resultatdisponering


Styret foreslår at årets overskudd kr 4.792 blir brukt til delvis inndekning av akkumulert underskudd fra tidligere års drift.

Oslo, 15. juni 2019

I styret for Magic Maker AS


Erik Nilsen
Styremedlem


Tor Harald Vidung
Styrets leder


Morten Eckhoff
Styremedlem



Resultatregnskap for 2018

MAGIC MAKER AS

	Note	2018	2017
Salgsinntekt		1 313 100	730 143
Sum driftsinntekter		1 313 100	730 143
Varekostnad		(1 242 019)	(582 596)
Annen driftskostnad	6	(19 344)	(75 544)
Sum driftskostnader		(1 261 363)	(658 140)
Driftsresultat		51 737	72 003
Annen renteinntekt		17	13
Sum finansinntekter		17	13
Annen rentekostnad		(46 962)	(1 381)
Sum finanskostnader		(46 962)	(1 381)
Netto finans		(46 944)	(1 368)
Ordinært resultat før skattekostnad		4 792	70 635
Skattekostnad på ordinært resultat	5	0	0
Ordinært resultat		4 792	70 635
Årsresultat		4 792	70 635
Overføringer			
Udekket tap		4 792	70 635
Sum		4 792	70 635



Balanse pr. 31. desember 2018

MAGIC MAKER AS

	Note	2018	2017
EIENDELER			
Omløpsmidler			
Fordringer			
Andre fordringer		22 419	11 660
Sum fordringer		22 419	11 660
Bankinnskudd, kontanter og lignende		10 980	2 351
Sum bankinnskudd, kontanter og lignende		10 980	2 351
Sum omløpsmidler		33 399	14 011
Sum eiendeler		33 399	14 011




Balanse pr. 31. desember 2018


MAGIC MAKER AS


	Note	2018	2017
EGENKAPITAL OG GJELD			
Egenkapital			
Innskutt egenkapital			
Aksjekapital (30 000 aksjer à kr 1,00)	1	30 000	30 000
Sum innskutt egenkapital		30 000	30 000
Opptjent egenkapital			
Udekket tap		(444 070)	(448 862)
Sum opptjent egenkapital		(444 070)	(448 862)
Sum egenkapital	2	(414 070)	(418 862)
Gjeld			
Annen langsiktig gjeld			
Ansvarlig lånekapital	3	198 100	188 100
Sum annen langsiktig gjeld		198 100	188 100
Sum langsiktig gjeld		198 100	188 100
Kortsiktig gjeld			
Leverandørgjeld		98 270	120 861
Skyldige offentlige avgifter		151 098	123 912
Sum kortsiktig gjeld	4	249 368	244 773
Sum gjeld		447 468	432 873
Sum egenkapital og gjeld		33 399	14 011

Oslo, 15. juni 2019

Magic Maker AS


Tor Harald Vidung
Styrets leder


Erik Nielsen
Styremedlem


Morten Eckhoff
Styremedlem



Magic Maker AS

Noter til regnskapet for 2018

Regnskapsprinsipper

Generelt

Regnskapet er utarbeidet i overensstemmelse med regnskapsloven og god regnskapsskikk for små foretak. Regnskapet bygger på historisk kost prinsippet. Kostnader sammenstilles med og kostnadsføres samtidig med de inntekter kostnadene kan sammenstilles med. Regnskapet er satt opp basert på fortsatt drift.

Klassifisering

Eiendeler knyttet til varekretsløpet klassifiseres som omløpsmidler. Samme regel gjelder for kortsiktig gjeld. Fordringer og gjeld som ikke knytter seg til varekretsløpet, klassifiseres som omløpsmidler /kortsiktig gjeld dersom de forfaller innen ett år.

Øvrige eiendeler klassifiseres som anleggsmidler, og øvrig gjeld klassifiseres som langsiktig gjeld.

Varige driftsmidler og avskrivninger

Varige driftsmidler vil ved anskaffelse bli vurdert til historisk kost etter fradrag for bedriftsøkonomiske avskrivninger som er beregnet på grunnlag av kostpris og antatt økonomisk levetid.

Aksjer

Omløpsaksjer vil ved anskaffelse bli vurdert til det laveste av kostpris og virkelig verdi. Andre aksjer vil bli oppført i regnskapet til kostpris. I de tilfeller der den virkelige verdien er lavere enn kostprisen og dette ikke er forbigående, vil det bli foretatt nedskrivning.

Varebeholdning

Varebeholdningen vil som prinsipp bli vurdert til den laveste av kostpris og virkelig verdi. Virkelig verdi er netto salgsverdi på fremtidig salgstidspunkt. Kostpris for tilvirkede varer er variabel tilvirkningskost.

Fordringer

Fordringene er oppført i balansen med fordringens pålydende etter fradrag for konstaterte og forventede tap.



Salgsinntekter og prosjekter i arbeid

Tjenester inntektsføres etterhvert som arbeidet utføres. Prosjekter i arbeid blir vurdert til påregnelig salgspris.

Utsatt skatt

Utsatt skatt i resultatregnskapet er skatt beregnet på endringer i midlertidige forskjeller mellom skattemessige og regnskapsmessige verdier og inngår som en del av selskapets totale skattekostnad. Utsatt skatt avsettes som langsiktig gjeld i balansen. I den grad utsatt skattefordel overstiger utsatt skatt, medtas ikke utsatt skattefordel i balansen i.h.t. god regnskapsskikk.

Betalbar skatt

Betalbar skatt beregnes på grunnlag av årets skattemessige resultat.



Note 1 - Aksjekapital og aksjonærinformasjon

Aksjekapitalen pr. 31.12.18 består av en aksjeklasse, og fordeler seg på 30.000 aksjer hver til pålydende kr. 1 pr aksje.

Aksjefordelingen i selskapet pr. 31.12.18 var:

Aksjeeier	Antall aksjer	Eierandel	
Lyd og Bilde AS	9.900	33%	
Reaction AS	9.900	33%	
Morten Eckhoff	5.100	17%	Styremedlem
Molly Bjørkesett	5.100	17%	
Totalt	30.000	100%	

Lyd og Bilde AS er i styret representert ved styrets leder Tor Harald Vidung.

Reaction AS er i styret representert ved styremedlem Erik Nilsen.

Note 2 - Egenkapital

	Aksjekapital	Udekket tap	TOTAL
Egenkapital pr. 01.01.	30.000	(448.862)	(418.862)
Årets resultat	0	4.792	4.792
Egenkapital pr. 31.12.	30.000	(444.070)	(414.070)

Note 3 - Ansvarlig lånekapital

I regnskapet for 2016 ble gjeld til Reaction Reklamebyrå AS overført fra leverandørgjeld til ansvarlig lånekapital. Denne gjelden økte i 2017 og 2018 med kr. 10.000.

Også for 2019 vil selskapets aksjonærer bidra med midler til finansiering av løpende driftsmessige forpliktelser.

Tilbakebetaling av denne gjelden vil skje etter hvert som foretakets likviditet tillater det.

Note 4 - Spesifikasjon kortsiktig gjeld.

	2018	2017
Leverandørgjeld	98.270	120.861
Skyldig off.avgift	151.098	123.912
Påløpte kostnader	0	0
Bokført gjeld	249.368	244.773



Note 5 - Skattekostnad

Årets skattekostnad består av:

Betalbar skatt	0
For lite(for mye)avsatt skatt tidl.år	0
Endring utsatt skatt	0
Årets totale skattekostnad	0

Midlertidige forskjeller knyttet til:	31.12.18	01.01.18	Endring
Sk.messig fremf.b.underskudd	(444.670)	(449.462)	4.792
Skattered.forskj. som ikke kan utlignes	444.670	449.462	(4.792)
Sum midlertidige forskjeller	0	0	0
Utsatt skattefordel - 22%	0	0	0

Alle midlertidige forskjeller som kan utlignes, blir gjennomført i beregningen av utsatt skatt. I samsvar med GRS for små foretak kan man unnlate å balanseføre utsatt skattefordel. Dette alternativet er valgt slik at utsatt skatt er null og utsatt skattefordel ikke er ført opp som en eiendel. Årets endringer av utsatt skatt er derfor null.

Note 6 - Ansatte, godtgjørelser, lån til ansatte m.m.

Selskapet har ikke betalt lønn til ansatte i 2018. Det er heller ikke utbetalt godtgjørelse hverken til daglig leder eller styre.

Da revisor ble fravalgt i 2015 er det i regnskapet for 2018 ikke bokført honorar til revisor.