



ÅRSREGNSKAPET FOR REGNSKAPSÅRET 2021 - GENERELL INFORMASJON

Enheten

Organisasjonsnummer:	917 987 793
Organisasjonsform:	Aksjeselskap
Foretaksnavn:	GARDA SIKRING HOLDING AS
Forretningsadresse:	Borgeskogen 49 3160 STOKKE

Regnskapsår

Årsregnskapets periode:	01.01.2021 - 31.12.2021
-------------------------	-------------------------

Konsern

Mørselskap i konsern:	Ja
Konsernregnskap lagt ved:	Ja

Regnskapsregler

Regler for små foretak benyttet:	Nei
Benyttet ved utarbeidelsen av årsregnskapet til selskapet:	Regnskapslovens alminnelige regler
Benyttet ved utarbeidelsen av årsregnskapet til konsernet:	Regnskapslovens alminnelige regler

Årsregnskapet fastsatt av kompetent organ

Bekreftet av representant for selskapet:	Amund Skarholt
Dato for fastsettelse av årsregnskapet:	30.06.2022

Grunnlag for avgivelse

År 2021: Årsregnskapet er elektronisk innlevert
År 2020: Tall er hentet fra elektronisk innlevert årsregnskap fra 2021

Det er ikke krav til at årsregnskapet m.v. som sendes til Regnskapsregisteret er undertegnet. Kontrollen på at dette er utført ligger hos revisor/enhetens øverste organ. Sikkerheten ivaretas ved at innsender har rolle/rettighet for innsending av årsregnskapet via Altinn, og ved at det bekreftes at årsregnskapet er fastsatt av kompetent organ.

Brønnøysundregistrene, 08.07.2023



Resultatregnskap

Beløp i: NOK	Note	2021	2020
RESULTATREGNSKAP			
Kostnader			
Annen driftskostnad	2	306 295	312 688
Sum kostnader		306 295	312 688
Driftsresultat		-306 295	-312 688
Finansinntekter og finanskostnader			
Annen renteinntekt			27
Annen finansinntekt		1 504 359	312 661
Sum finansinntekter		1 504 359	312 688
Netto finans		1 504 359	312 688
Ordinært resultat før skattekostnad		1 198 064	0
Skattekostnad på ordinært resultat	4	263 574	
Ordinært resultat etter skattekostnad		934 490	0
Årsresultat	3	934 490	0
Overføringer og disponeringer			
Overføringer til/fra annen egenkapital		934 490	
Sum overføringer og disponeringer		934 490	



Balanse

Beløp i: NOK	Note	2021	2020
BALANSE - EIENDELER			
Anleggsmidler			
Immaterielle eiendeler			
Utsatt skattefordel	4	0	263 574
Sum immaterielle eiendeler		0	263 574
Finansielle anleggsmidler			
Investering i datterselskap	5	214 722 000	214 722 000
Lån til foretak i samme konsern	6	71 090 235	32 090 235
Andre fordringer		30 000	30 000
Sum finansielle anleggsmidler		285 842 235	246 842 235
Sum anleggsmidler		285 842 235	247 105 809
Omløpsmidler			
Varer			
Fordringer			
Andre fordringer		351 956	41 250
Konsernfordringer	6	1 504 359	312 661
Sum fordringer		1 856 315	353 911
Bankinnskudd, kontanter og lignende			
Bankinnskudd, kontanter og lignende		306 946	403 487
Sum bankinnskudd, kontanter og lignende		306 946	403 487
Sum omløpsmidler		2 163 261	757 398
SUM EIENDELER		288 005 496	247 863 207
BALANSE - EGENKAPITAL OG GJELD			
Egenkapital			
Innskutt egenkapital			
Selskapskapital	1	24 739 020	24 739 020



Balanse

Beløp i: NOK	Note	2021	2020
Overkurs		238 869 045	223 980 567
Annen innskutt egenkapital		19 147 130	
Sum innskutt egenkapital		282 755 195	248 719 587
Opptjent egenkapital			
Annen egenkapital		934 490	0
Udekket tap		934 490	934 490
Sum opptjent egenkapital			-934 490
Sum egenkapital		282 755 195	247 785 097
Gjeld			
Langsiktig gjeld			
Annen langsiktig gjeld			
Konvertible lån		0	
Sum annen langsiktig gjeld		0	
Sum langsiktig gjeld		0	0
Kortsiktig gjeld			
Konvertible lån		5 000 000	
Leverandørgjeld		133 272	-3 919
Betalbar skatt	4		
Annen kortsiktig gjeld		117 029	82 029
Sum kortsiktig gjeld		5 250 301	78 110
Sum gjeld		5 250 301	78 110
SUM EGENKAPITAL OG GJELD		288 005 496	247 863 207



Konsernets resultatregnskap

Beløp i: NOK	Note	2021	2020
RESULTATREGNSKAP			
Inntekter			
Salgsinntekt	11	576 715 567	517 233 863
Annen driftsinntekt	11	822 415	1 115 688
Sum inntekter		577 537 982	518 349 551
Kostnader			
Varekostnad		265 967 164	259 023 025
Lønnskostnad	12	171 595 123	151 582 983
Avskrivning på varige driftsmidler og immaterielle eiendeler	1,2	47 794 988	45 350 586
Annen driftskostnad		77 147 213	66 987 280
Sum kostnader		562 504 488	522 943 874
Driftsresultat		15 033 494	-4 594 323
Finansinntekter og finanskostnader			
Annen finansinntekt		1 485 471	1 849 504
Sum finansinntekter		1 485 471	1 849 504
Annen finanskostnad	5	15 447 455	17 031 022
Sum finanskostnader		15 447 455	17 031 022
Netto finans		-13 961 984	-15 181 518
Ordinært resultat før skattekostnad		1 071 510	-19 775 841
Skattekostnad på ordinært resultat	10	8 296 587	3 335 091
Ordinært resultat etter skattekostnad		-7 225 077	-23 110 932
Årsresultat		-7 225 077	-23 110 932
Overføringer og disponeringer			
Overføringer til/fra annen egenkapital		-7 225 077	-23 110 932
Sum overføringer og disponeringer		-7 225 077	-23 110 932



Konsernets balanse

Beløp i: NOK	Note	2021	2020
BALANSE - EIENDELER			
Anleggsmidler			
Immaterielle eiendeler			
Konsesjoner, patenter, lisenser, varemerker og lignende rettigheter		5 442 690	1 505 834
Utsatt skattefordel		825 185	985 621
Goodwill	1	197 846 104	229 929 916
Sum immaterielle eiendeler		204 113 979	232 421 371
Varige driftsmidler			
Tomter, bygninger og annen fast eiendom	2	3 028 017	2 996 978
Driftsløsøre, inventar, verktøy, kontormaskiner og lignende	2	37 581 308	24 908 902
Sum varige driftsmidler		40 609 325	27 905 880
Finansielle anleggsmidler			
Andre fordringer	5	699 903	376 061
Sum finansielle anleggsmidler		699 903	376 061
Sum anleggsmidler		245 423 207	260 703 312
Omløpsmidler			
Varer			
Varer	3	104 740 424	74 483 909
Sum varer		104 740 424	74 483 909
Fordringer			
Kundefordringer	5	114 029 000	86 839 912
Andre fordringer	5	4 854 432	3 693 044
Sum fordringer		118 883 432	90 532 956
Bankinnskudd, kontanter og lignende			
Bankinnskudd, kontanter og lignende	6	70 103 267	75 682 895
Sum bankinnskudd, kontanter og lignende		70 103 267	75 682 895
Sum omløpsmidler		293 727 123	240 699 760



Konsernets balanse

Beløp i: NOK	Note	2021	2020
SUM EIENDELER		539 150 330	501 403 072
BALANSE - EGENKAPITAL OG GJELD			
Egenkapital			
Innskutt egenkapital			
Selskapskapital	7,8	24 739 020	24 739 020
Ikke registrert kapitalforhøyelse		19 147 130	
Sum innskutt egenkapital		43 886 150	24 739 020
Opptjent egenkapital			
Annen egenkapital	7	118 219 167	110 755 276
Sum opptjent egenkapital		118 219 167	110 755 276
Sum egenkapital		162 105 317	135 494 296
Gjeld			
Langsiktig gjeld			
Annen langsiktig gjeld			
Gjeld til kredittinstitusjoner	5	223 608 177	244 427 023
Øvrig langsiktig gjeld		5 000 000	
Sum annen langsiktig gjeld		228 608 177	244 427 023
Sum langsiktig gjeld		228 608 177	244 427 023
Kortsiktig gjeld			
Leverandørgjeld	5	33 075 400	36 919 085
Betalbar skatt	10	8 136 154	1 960 724
Skyldige offentlige avgifter		39 993 661	30 889 742
Annen kortsiktig gjeld		67 231 621	51 712 201
Sum kortsiktig gjeld		148 436 836	121 481 752
Sum gjeld		377 045 013	365 908 775
SUM EGENKAPITAL OG GJELD		539 150 330	501 403 071

POSTER UTENOM BALANSEN



Konsernets balanse

Beløp i: NOK	Note	2021	2020
Pantstillelser	5	259 378 749	189 229 699



Brønnøysundregistrene

ÅRSREGNSKAP FOR REGNSKAPSÅRET 2021 - GENERELL INFORMASJON

Journalnummer: 2022 883047

Enheten

Organisasjonsnummer: 917 987 793
Organisasjonsform: Aksjeselskap
Foretaksnavn: GARDA SIKRING HOLDING AS
Forretningsadresse: Borgeskogen 49
3160 STOKKE

Regnskapsår

Årsregnskapets periode: 01.01.2021 - 31.12.2021

Konsern

Morselskap i konsern: Ja
Konsernregnskap lagt ved: Ja

Regnskapsregler

Regler for små foretak benyttet: Nei
Benyttet ved utarbeidelsen av
årsregnskapet til selskapet: Regnskapslovens alminnelige regler
Benyttet ved utarbeidelsen av
årsregnskapet til konsernet: Regnskapslovens alminnelige regler

Årsregnskapet fastsatt av kompetent organ

Bekreftet av representant for selskapet: Amund Skarholt
Dato for fastsettelse av årsregnskapet: 30.06.2022

Revisjon

Ekstern autorisert regnskapsfører har i løpet av regnskapsåret bistått ved den løpende regnskapsføringen eller utført andre tjenester for selskapet enn å utarbeide årsregnskapet: Ja

Grunnlag for avgivelse

År 2021: Årsregnskap er elektronisk innlevert.
År 2020: Tall er hentet fra elektronisk innlevert årsregnskap fra 2021.

Det er ikke krav til at årsregnskapet m.v. som sendes til Regnskapsregisteret er undertegnet. Kontrollen på at dette er utført ligger hos revisor/enhetens øverste organ. Sikkerheten ivaretas ved at innsender har rolle/rettighet for innsending av årsregnskapet via Altinn, og ved at det bekreftes at årsregnskapet er fastsatt av kompetent organ.

Brønnøysundregistrene, 18.08.2022

Brønnøysundregistrene
Postadresse: Postboks 900, 8910 Brønnøysund
Telefon: 75 00 75 00
E-post: firmapost@brreg.no Internett: www.brreg.no
Organisasjonsnummer: 974 760 673



Organisasjonsnr: 917 987 793
GARDA SIKRING HOLDING AS

RESULTATREGNSKAP

Beløp i: NOK	Note	2021	2020
RESULTATREGNSKAP			
Kostnader			
Annen driftskostnad	2	306 295	312 688
Sum kostnader		306 295	312 688
Driftsresultat		-306 295	-312 688
Finansinntekter og finanskostnader			
Annen renteinntekt			27
Annen finansinntekt		1 504 359	312 661
Sum finansinntekter		1 504 359	312 688
Netto finans		1 504 359	312 688
Ordinært resultat før skattekostnad			
Skattekostnad på ordinært resultat	4	263 574	
Ordinært resultat etter skattekostnad		934 490	0
Årsresultat	3	934 490	0
Overføringer og disponeringer			
Overføringer til/fra annen egenkapital		934 490	
Sum overføringer og disponeringer		934 490	



Organisasjonsnr: 917 987 793
GARDA SIKRING HOLDING AS

BALANSE

Beløp i: NOK

	Note	2021	2020
--	------	------	------

BALANSE - EIENDELER

Anleggsmidler

Immaterielle eiendeler

Utsatt skattefordel	4	0	263 574
Sum immaterielle eiendeler		0	263 574

Finansielle anleggsmidler

Investering i datterselskap	5	214 722 000	214 722 000
Lån til foretak i samme konsern	6	71 090 235	32 090 235
Andre fordringer		30 000	30 000
Sum finansielle anleggsmidler		285 842 235	246 842 235

Sum anleggsmidler

285 842 235 **247 105 809**

Omløpsmidler

Varer

Fordringer

Andre fordringer		351 956	41 250
Konsernfordringer	6	1 504 359	312 661
Sum fordringer		1 856 315	353 911

Bankinnskudd, kontanter og lignende

Bankinnskudd, kontanter og lignende		306 946	403 487
Sum bankinnskudd, kontanter og lignende		306 946	403 487

Sum omløpsmidler

2 163 261 **757 398**

SUM EIENDELER

288 005 496 **247 863 207**

BALANSE - EGENKAPITAL OG GJELD

Egenkapital

Innskutt egenkapital

Selskapskapital	1	24 739 020	24 739 020
Overkurs		238 869 045	223 980 567
Annen innskutt egenkapital		19 147 130	
Sum innskutt egenkapital		282 755 195	248 719 587

Opptjent egenkapital

Annen egenkapital		934 490	0
Udekket tap		934 490	934 490



Sum opptjent egenkapital		-934 490
Sum egenkapital	282 755 195	247 785 097
Gjeld		
Langsiktig gjeld		
Annen langsiktig gjeld		
Konvertible lån	0	
Sum annen langsiktig gjeld	0	
Sum langsiktig gjeld	0	0
Kortsiktig gjeld		
Konvertible lån	5 000 000	
Leverandørgjeld	133 272	-3 919
Betalbar skatt	4	
Annen kortsiktig gjeld	117 029	82 029
Sum kortsiktig gjeld	5 250 301	78 110
Sum gjeld	5 250 301	78 110
SUM EGENKAPITAL OG GJELD	288 005 496	247 863 207



Organisasjonsnr: 917 987 793
GARDA SIKRING HOLDING AS

KONSERNRESULTATREGNSKAP

<u>Beløp i: NOK</u>	<u>Note</u>	<u>2021</u>	<u>2020</u>
RESULTATREGNSKAP			
Inntekter			
Salgsinntekt	11	576 715 567	517 233 863
Annen driftsinntekt	11	822 415	1 115 688
Sum inntekter		577 537 982	518 349 551
Kostnader			
Varekostnad		265 967 164	259 023 025
Lønnskostnad	12	171 595 123	151 582 983
Avskrivning på varige driftsmidler og immaterielle eiendeler	1,2	47 794 988	45 350 586
Annen driftskostnad		77 147 213	66 987 280
Sum kostnader		562 504 488	522 943 874
Driftsresultat		15 033 494	-4 594 323
Finansinntekter og finanskostnader			
Annen finansinntekt		1 485 471	1 849 504
Sum finansinntekter		1 485 471	1 849 504
Annen finanskostnad	5	15 447 455	17 031 022
Sum finanskostnader		15 447 455	17 031 022
Netto finans		-13 961 984	-15 181 518
Ordinært resultat før skattekostnad			
Skattekostnad på ordinært resultat	10	8 296 587	3 335 091
Ordinært resultat etter skattekostnad		-7 225 077	-23 110 932
Årsresultat		-7 225 077	-23 110 932
Overføringer og disponeringer			
Overføringer til/fra annen egenkapital		-7 225 077	-23 110 932
Sum overføringer og disponeringer		-7 225 077	-23 110 932



Organisasjonsnr: 917 987 793
GARDA SIKRING HOLDING AS

KONSERNBALANSE

Beløp i: NOK	Note	2021	2020
BALANSE - EIENDELER			
Anleggsmidler			
Immaterielle eiendeler			
Konsesjoner, patenter, lisenser, varemerker og lignende rettigheter		5 442 690	1 505 834
Utsatt skattefordel		825 185	985 621
Goodwill	1	197 846 104	229 929 916
Sum immaterielle eiendeler		204 113 979	232 421 371
Varige driftsmidler			
Tomter, bygninger og annen fast eiendom	2	3 028 017	2 996 978
Driftsløsøre, inventar, verktøy, kontormaskiner og lignende	2	37 581 308	24 908 902
Sum varige driftsmidler		40 609 325	27 905 880
Finansielle anleggsmidler			
Andre fordringer	5	699 903	376 061
Sum finansielle anleggsmidler		699 903	376 061
Sum anleggsmidler		245 423 207	260 703 312
Omløpsmidler			
Varer			
Varer	3	104 740 424	74 483 909
Sum varer		104 740 424	74 483 909
Fordringer			
Kundefordringer	5	114 029 000	86 839 912
Andre fordringer	5	4 854 432	3 693 044
Sum fordringer		118 883 432	90 532 956
Bankinnskudd, kontanter og lignende			
Bankinnskudd, kontanter og lignende	6	70 103 267	75 682 895
Sum bankinnskudd, kontanter og lignende		70 103 267	75 682 895
Sum omløpsmidler		293 727 123	240 699 760
SUM EIENDELER		539 150 330	501 403 072
BALANSE - EGENKAPITAL OG GJELD			



Egenkapital			
Innskutt egenkapital			
Selskapskapital	7,8	24 739 020	24 739 020
Ikke registrert kapitalforhøyelse		19 147 130	
Sum innskutt egenkapital		43 886 150	24 739 020
Opptjent egenkapital			
Annen egenkapital	7	118 219 167	110 755 276
Sum opptjent egenkapital		118 219 167	110 755 276
Sum egenkapital		162 105 317	135 494 296
Gjeld			
Langsiktig gjeld			
Annen langsiktig gjeld			
Gjeld til kredittinstitusjoner	5	223 608 177	244 427 023
Øvrig langsiktig gjeld		5 000 000	
Sum annen langsiktig gjeld		228 608 177	244 427 023
Sum langsiktig gjeld		228 608 177	244 427 023
Kortsiktig gjeld			
Leverandørgjeld	5	33 075 400	36 919 085
Betalbar skatt	10	8 136 154	1 960 724
Skyldige offentlige avgifter		39 993 661	30 889 742
Annen kortsiktig gjeld		67 231 621	51 712 201
Sum kortsiktig gjeld		148 436 836	121 481 752
Sum gjeld		377 045 013	365 908 775
SUM EGENKAPITAL OG GJELD		539 150 330	501 403 071
POSTER UTENOM BALANSEN			
Pantstillelser	5	259 378 749	189 229 699



Organisasjonsnr: 917 987 793
GARDA SIKRING HOLDING AS

NOTEOPPLYSNINGER - SELSKAP - alle poster oppgitt i hele tall

Note
0

Regnskapsprinsipper

Note
2

Antall årsverk i regnskapsåret
0.00

Sum Beløp

Balanseført verdi 31.12. Varige driftsmidler Immaterielle eiend.

Konsernregnskap

Morselskapet sitt navn

Forretningskontor for morselskapet

Begrunnelse for at datterselskap er utelatt fra konsolideringen

Konsern, tilknyttet selskap m.v. - fordringer og gjeld

Fordringer

Samlet beløp - tilknyttet selskap Årets Fjorårets

Samlet beløp - foretak i samme konsern Årets Fjorårets

Samlet beløp - foretak i samme konsern Årets Fjorårets

Samlet beløp - felles kontrollert virksomhet Årets Fjorårets



Pantstillelse Beløp

Beholdning av egne aksjer Antall Pålydende Andel av aksjek.

Note

2

Lån og sikkerhetsstillelse til medlemmer

Er det gitt lån eller sikkerhetsstillelse til ledende personer: Nei

Opplysninger om:

Medlemmer av:

Mer om lån og sikkerhetsstillelse



Organisasjonsnr: 917 987 793
GARDA SIKRING HOLDING AS

NOTEOPPLYSNINGER - KONSERN - alle poster oppgitt i hele tall

Note
0

Regnskapsprinsipper

Note
12

Antall årsverk i regnskapsåret
267.40

Sum Beløp

Balanseført verdi 31.12. Varige driftsmidler Immaterielle eiend.

Konsernregnskap

Morselskapet sitt navn

Forretningskontor for morselskapet

Begrunnelse for at datterselskap er utelatt fra konsolideringen

Konsern, tilknyttet selskap m.v. - fordringer og gjeld

Fordringer

Samlet beløp - tilknyttet selskap Årets Fjorårets

Samlet beløp - foretak i samme konsern Årets Fjorårets

Samlet beløp - foretak i samme konsern Årets Fjorårets

Samlet beløp - felles kontrollert virksomhet Årets Fjorårets



Pantstillelse Beløp

Beholdning av egne aksjer Antall Pålydende Andel av aksjek.

Note
12

Lån og sikkerhetsstillelse til medlemmer

Er det gitt lån eller sikkerhetsstillelse til ledende personer: Nei

Opplysninger om:

Medlemmer av:

Mer om lån og sikkerhetsstillelse



DocuSign Envelope ID: EF29B360-E4C3-404E-A8CB-5EDE11C75C24

Årsregnskap 2021

Garda Sikring Holding AS

Styrets årsberetning
Konsernregnskap
Konsernbalanse
Kontantstrøm konsern
Konsernnoter
Selskapsregnskap inkl
kontantstrøm og noter

Org.nr.: 917 987 793



DocuSign Envelope ID: EF29B360-E4C3-404E-A8CB-5EDE11C75C24

Garda Sikring Holding AS

ÅRSBERETNING 2021

Virksomhetens art og hvor den drives

Garda Sikring Holding AS er morselskap i Garda Sikring-konsernet som ble etablert i januar 2017 gjennom oppkjøp av 7 selskaper innen område- og anleggsikring. Veisikring ble opprettet som et nytt forretningsområde gjennom oppkjøpet av Trygg Vei AS i mai 2017. Videre ble Nor Netting AS, som er et materialutsalg for gjerdemontører i Oslo regionen, oppkjøpt i januar 2019. Konsernet har hovedkontor i Hagan i Nittedal kommune.

Garda Sikring er en nasjonal leverandør av store og små prosjekter for fysisk sikring av industriallegg, bygg- og anlegg, forsvarsanlegg, flyplasser, havner, idrettsanlegg, barnehager og private eiendommer. Garda Sikring er også en ledende produsent av flettverk til gjerder, med egen produksjonslinje i Stokke.

Som en del av konsernets restruktureringsplan for å optimalisere virksomheten og spare kostnader, har konsernet i 2021 fusjonert selskapene innen områdesikring. I H1 2022 har også 2 selskaper innen Veisikring fusjonert.

I konsernet inngår følgende heleide datterselskaper ved utgangen av 2021:

- Garda Sikring Group AS med hovedkontor på Hagan i Nittedal
- Garda Sikring AS med hovedkontor på Hagan i Nittedal
- Trygg Vei AS, med hovedkontor på Krokstadelva
- NNV AS, med hovedkontor i Salten i Leinesfjorden (fusjonert inn i Trygg Vei AS i 2022)
- Nor Netting AS, med hovedkontor på Hagan i Nittedal

Rettsvisende oversikt over utvikling og resultat

Konsernet fortsetter veksten fra 2020, med en omsetningsøkning på 11,4% til kr 578 millioner. Lønnsomheten er bedret fra 2020 til 2021, drevet av økt fokus på effektiv drift, samt fortsatt arbeid med å overføre prisøkningen på materialer og frakt over på sluttkunde. Årsresultatet i 2021 viser et underskudd på 7.2 millioner, som i hovedsak skyldes avskrivninger av goodwill som oppstod ved kjøp av konsernets datterselskaper. Driftsresultat før avskrivninger (EBITDA) var kr 63 millioner i 2021, som er en økning på 51% fra 2020 (kr 41 millioner). Kontantstrøm fra drift i konsernet var positiv med kr 11 millioner i 2021.

Ved utgangen av 2021 hadde selskapet en egenkapital kr 162 millioner og en total kapital på kr 539 millioner. Egenkapitalgrad er 30%, som selskapets ledelse og styre anser som tilfredsstillende.

Sentrale risikoer og usikkerhetsfaktorer

Selskapet er ikke utsatt for særskilte faktorer som påvirker virksomheten ut over hva som er normalt for denne type virksomhet. Selskapet anses ha relativt lav eksponering mot de generelle økonomiske konjunktorene på grunn av det generelt økende behovet for sikring av privat og offentlig infrastruktur.

Selskapets kunder er generelt solide, og risikoen for tap på fordringer er vurdert som relativt lav.

Finansiell risiko

Årsregnskapet består i liten grad av estimater, det foreligger således lav usikkerhet vedrørende foretakets regnskapsførte resultat og finansielle stilling.

Konsernets likviditet er organisert i en konsernkontoordning. Kontantbeholdningen for konsernet ved utgangen av året var kr 70 millioner. Styret anser at konsernets likviditet er tilfredsstillende, med evne til egenfinansiering i forhold til virksomhetens strategi.

Selskapet er eksponert for finansiell risiko på ulike områder. Målsetningen er å avdempes den finansielle risiko i størst mulig grad. Selskapet er eksponert for endringer i valutakurser, råvarepriser og strukturelle endringer hos våre kunder. Selskapet er eksponert for endringer i rentenivået da



DocuSign Envelope ID: EF29B360-E4C3-404E-A8CB-5EDE11C75C24

selskapet har lån med flytende rente. Risikoen for at selskapets kunder ikke har økonomisk evne til å oppfylle sine forpliktelser anses som lav. Selskapet har historisk sett hatt lite tap på fordringer. Styret vurderer likviditeten i selskapet som god.

Forsknings- og utviklingsaktiviteter

Selskapet har ikke hatt forsknings- og utviklingsaktiviteter gjennom året.

Fortsatt drift

Årsregnskapet for 2021 er satt opp under forutsetning av fortsatt drift. Det bekreftes herved at forutsetningen for fortsatt drift er til stede.

Ansatte, arbeidsmiljø og likestilling

Konsernet har en rekrutterings- og personalpolitikk som skal fremme likestilling, sikre like muligheter og rettigheter samt hindre diskriminering.

Selskapets personalpolitikk er basert på lik lønn for likt arbeid, noe som innebærer at kvinner og menn har lik lønn i lik stilling, gitt at andre forutsetninger og prestasjoner er like. Bedriften vil i den grad det er behov søke å tilpasse arbeidsforholdene slik at også personer med nedsatt funksjonsevne kan ta arbeid i bedriften.

Kravene til likebehandling av kjønnene, herunder lik lønn for likt arbeid og like muligheter til deltidsarbeid, er fulgt opp løpende gjennom året. Konsernets stillinger har stor variasjon i kunnskapskrav, hvilken jobb som utføres, og hvilket ansvar den enkelte innehar. En eksakt kategorisering av stillinger er derfor vanskelig. Undersøkelser som er utført viser lønsmessig likebehandling av kvinner og menn. Ufrivillig deltidsarbeid praktiseres ikke i virksomheten. Konsernets selskaper sysselsatte i 2021 samlet 267 årsverk, hvorav 19 var kvinner. Kvinneandelen er lav, slik den også er for andre aktører i bransjen. Styret og selskapets ledelse er bevisste på å legge forholdene til rette for å fremme likestilling i konsernet. Garda Sikring har som mål at alle datterselskapene skal være arbeidsplasser der det ikke forekommer forskjellsbehandling som følge av kjønn, etnisitet, religion eller annet.

I 2021 hadde konsernet totalt 22 midlertidig ansatte. 9 prosent av disse var kvinner. Antall deltidsansatte i konsernet utgjorde ved utgangen av 2021 14 stk. Av disse utgjorde 14% kvinner. Alle deltidsansatte arbeider deltid etter eget ønske.

I 2021 har 9 ansatte hatt foreldrepermisjon. Alle disse er menn. Gjennomsnittlig antall uker foreldrepermisjon utgjorde 19 uker. Ved utgangen av 2021 var kvinneandelen i konsernets ledergruppe 7 prosent, samt 6 av 6 styremedlemmer var menn. Det er etablert tydelige målsetninger for å øke andelen også på dette området, og det er i 2022 ansatt ny kvinnelig avdelingsleder.

Styret erfarer at sykefraværet er lavt. Selskapet legger vekt på å holde en høy standard på arbeidet innen HMS. Det har i 2021 foretruffet ni hendelser som, etter arbeidstilsynets definisjon, har resultert i personskade. Rotårsak til disse hendelser var uoppmerksomhet. Selskapet opprettholder fokus på bruk av maskinelt utstyr og oppmerksomhet under arbeidet for å forhindre tilsvarende hendelser i fremtiden.

Konsernet etterstreber å ha et godt og inkluderende arbeidsmiljø som bidrar til trivsel, lavt sykefravær og bedre prestasjoner. Gjennom pandemien har det vært viktig med tett medarbeideroppfølging for å sikre et best mulig psykososialt og fysisk arbeidsmiljø for den enkelte gitt rammebetingelsene. Det gjennomføres regelmessige arbeidsmiljøundersøkelser. Basert på gjennomførte undersøkelser, kartlegging og analyser iverksettes tiltak for å sikre et best mulig arbeidsmiljø. Styret mener et godt arbeidsmiljø er en forutsetning for å oppnå strategiske mål om å være den foretrukne arbeidsplassen i bransjen.

Arbeidsmiljøet betraktes som godt, og det iverksettes løpende tiltak for forbedringer.

Morselskapet hadde ingen ansatte.

Styreansvarsforsikring

Det er tegnet styreansvarsforsikring for styrets medlemmer og daglig leder for deres mulige ansvar overfor foretaket og tredjepersoner med en samlet forsikringsdekning på inntil 50 millioner kroner (konsernavtale).



DocuSign Envelope ID: EF29B360-E4C3-404E-A8CB-5EDE11C75C24

Ytre miljø

Selskapets virksomhet er ikke regulert av konsesjoner eller pålegg. Selskapets drift anses ha begrenset innvirkning på det ytre miljø.

Redegjørelse for årsregnskapet og resultatdisponering

Etter styrets oppfatning gir fremlagt resultatregnskap og balanse med noter uttrykk for virksomhetens resultat for 2021 og økonomiske stilling ved årsskiftet.

Det er ikke inntrådt forhold etter regnskapsårets slutt som er av betydning for bedømmelsen av regnskapet.

Redegjørelse for årsregnskapet og resultatdisponering

Etter styrets oppfatning gir fremlagt resultatregnskap og balanse med noter uttrykk for virksomhetens resultat for 2021 og økonomiske stilling ved årsskiftet.

Det er ikke inntrådt forhold etter regnskapsårets slutt som er av betydning for bedømmelsen av regnskapet.

Garda Sikring Konsern har for 2021 hatt et underskudd på kr 7 225 077, som foreslås anvendt ved:

Overført annen egenkapital	kr	-7 225 077
Sum disponert	kr	<u>-7 225 077</u>

Videre har morselskapet, Garda Sikring Holding AS i 2021 hatt et resultat på kr 934 490, som foreslås anvendt ved:

Overført til udekket tap	kr	934 490
Sum disponert	kr	<u>934 490</u>


Oslo, 17. juni 2022
Styret i Garda Sikring Holding AS


DocuSigned by:

BAEE788D3C994EE
Amund Skarholdt
Styrets leder

DocuSigned by:


ED4C6A63AE5F412
Erik Lauritsen
Styremedlem


DocuSigned by:

06EF338F3CF496
Erik Borgersen
Styremedlem

DocuSigned by:

5E7CF14339843B
Kai Jordahl
Styremedlem

DocuSigned by:

1A3A97D31DA3423
Espen Stenumgård
Styremedlem

DocuSigned by:

C0E7484E9FF49A
Kjetil Andersen
Styremedlem

DocuSigned by:

3909D36EEDB47C
Jon Ola Stokke
Daglig leder



DocuSign Envelope ID: EF29B360-E4C3-404E-A8CB-5EDE11C75C24

Garda Sikring Holding AS - Konsernregnskap

Resultatregnskap

DRIFTSINNEKTER OG -KOSTNADER	Note	2021	2020
Salgsinntekter	11	576 715 567	517 233 863
Andre driftsinntekter	11	<u>822 415</u>	<u>1 115 688</u>
SUM DRIFTSINNEKTER		577 537 982	518 349 551
Varekostnad		265 967 164	259 023 025
Lønnskostnad	12	171 595 123	151 582 983
Andre driftskostnader		77 147 213	66 987 280
Avskrivning av driftsmidler og imm.eiendeler	1, 2	47 794 988	45 350 586
SUM DRIFTSKOSTNADER		562 504 488	522 943 874
DRIFTSRESULTAT		15 033 494	-4 594 323
FINANSINNEKTER OG FINANSKOSTNADER			
Finansinntekter		1 485 471	1 849 504
Finanskostnader	5	<u>15 447 455</u>	<u>17 031 022</u>
RESULTAT AV FINANSPOSTER		-13 961 984	-15 181 518
RESULTAT FØR SKATTEKOSTNAD		1 071 510	-19 775 842
Skattekostnad på ordinært resultat	10	8 296 587	3 335 091
ÅRSRESULTAT		-7 225 077	-23 110 932
Overført til/fra annen egenkapital		-7 225 077	-23 110 932



DocuSign Envelope ID: EF29B360-E4C3-404E-A8CB-5EDE11C75C24

Garda Sikring Hoiding AS - Konsernregnskap

Balanse

EIENDELER	Note	31.12.21	31.12.20
Anleggsmidler			
Immaterielle eiendeler:			
Goodwill	1	197 846 104	229 929 916
Utsatt skattefordel		825 185	985 621
Andre immaterielle eiendeler		5 442 690	1 505 834
Sum immaterielle eiendeler		204 113 979	232 421 371
Varige driftsmidler:			
Tomter, bygninger o.a. fast eiendom	2	3 028 017	2 996 978
Driftsløsøre, inventar o.a. utstyr	2	<u>37 581 308</u>	<u>24 908 902</u>
Sum varige driftsmidler		40 609 325	27 905 879
Finansielle anleggsmidler:			
Andre langsiktige fordringer	5	699 903	376 061
Sum finansielle anleggsmidler		699 903	376 061
Sum anleggsmidler		245 423 207	260 703 312
Omløpsmidler			
Varebeholdning:			
Varelager	3	104 740 424	74 483 909
Fordringer:			
Kundefordringer	5	114 029 000	86 839 912
Andre kortsiktige fordringer	5	<u>4 854 432</u>	<u>3 693 044</u>
Sum fordringer		118 883 432	90 532 956
Bankinnskudd, kontanter og lignende:			
Bankinnskudd, kontanter o.l.	6	<u>70 103 267</u>	<u>75 682 895</u>
Sum bankinnskudd, kontanter og lignende		70 103 267	75 682 895
Sum omløpsmidler		293 727 123	240 699 759
SUM EIENDELER		539 150 330	501 403 071



DocuSign Envelope ID: EF29B360-E4C3-404E-A8CB-5EDE11C75C24

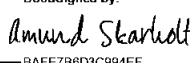
Garda Sikring Holding AS - Konsernregnskap

Balanse

EGENKAPITAL OG GJELD	Note	31.12.21	31.12.20
Egenkapital			
Innskutt egenkapital:			
Aksjekapital	7, 8	24 739 020	24 739 020
Ikke registrert kapitalforhøyelse		<u>19 147 130</u>	-
Sum innskutt egenkapital		43 886 150	24 739 020
Oppljent egenkapital:			
Annen egenkapital	7	<u>118 219 167</u>	<u>110 755 276</u>
Sum oppljent egenkapital		118 219 167	110 755 276
Sum egenkapital		162 105 317	135 494 296
Gjeld			
Avsetning for forpliktelser:			
Utsatt skatt	10	<u>0</u>	<u>0</u>
Sum avsetninger for forpliktelser		0	0
Annen langsiktig gjeld:			
Annen langsiktig gjeld		5 000 000	-
Gjeld til kredittinstitusjoner	5	<u>223 608 177</u>	<u>244 427 023</u>
Sum annen langsiktig gjeld		228 608 177	244 427 023
Kortsiktig gjeld:			
Leverandørgjeld	5	33 075 400	36 919 085
Skyldig offentlige avgifter		39 993 661	30 889 742
Betalbar skatt	10	8 136 154	1 960 724
Annen kortsiktig gjeld		<u>67 231 621</u>	<u>51 712 201</u>
Sum kortsiktig gjeld		148 436 836	121 481 751
Sum gjeld		377 045 013	365 908 774
SUM EGENKAPITAL OG GJELD		539 150 330	501 403 071


Styret i Garda Sikring Holding AS

Oslo, 17. juni 2022

DocuSigned by:

BAFE786D3C894EF...
Amund Skarholt
Styreleder


DocuSigned by:

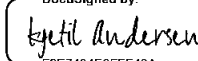
06EF338F3CFE490...
Erik Borgersen
Styremedlem

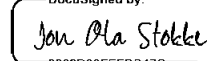
DocuSigned by:

ED0C5A63A5F413...
Erik Lauritzen
Styremedlem

DocuSigned by:

1A3A97D31DA3423...
Espen Stenumgård
Styremedlem

DocuSigned by:

8EFCF114339643B...
Kai Jordahl
Styremedlem

DocuSigned by:

F0E7484E9FFF49A...
Kjetil Andersen
Styremedlem

DocuSigned by:

309D30FEFDB47C...
Jon Ola Stokke



DocuSign Envelope ID: EF29B360-E4C3-404E-A8CB-5EDE11C75C24

Garda Sikring Holding AS

Kontantstrømoppstilling

Konsern

	2021	2020
Kontantstrømmer fra drift		
Resultat før skattekostnad	1 071 510	-19 775 842
Periodens betalte skatter	-4 307 276	0
Tap/gevinst ved salg av anleggsmidler	-121 300	-820 000
Avskrivninger	47 794 988	45 350 586
* Endring i kundefordringer	-27 189 088	2 259 530
* Endring i leverandørgjeld	-3 843 685	-7 471 384
* Endring i varelager	-30 256 515	-62 209
* Endring i andre tidsavgrensingsposter	27 165 467	8 063 297
Poster klassifisert som investerings- eller finansieringsaktiviteter	518 150	452 761
Netto kontantstrøm fra drift	10 832 251	27 996 738
Kontantstrømmer fra investeringsaktiviteter		
Innbetalinger ved salg av varige driftsmidler	160 000	895 000
Utbetalinger ved kjøp av varige driftsmidler	-23 646 394	-10 878 578
Netto tilgang/avgang av kontanter ved kjøp av datterselskap	7 086 854	0
Netto kontantstrøm fra investeringsaktiviteter	-16 399 540	-9 983 578
Kontantstrømmer fra finansieringsaktiviteter		
Utbetalinger ved nedbetaling av langsiktig gjeld	-24 072 968	-24 000 000
Innbetalinger ved opptak av langsiktig gjeld	0	30 000 000
Utbetalinger ved nedbetaling av kortsiktig gjeld	0	-2 000 000
Utbetalinger ifbm. finansiell leasing	-4 009 979	-3 743 840
Innbetalinger av egenkapital	28 070 608	0
Netto kontantstrøm fra finansieringsaktiviteter	-12 339	256 160
Effekt av valutakursendringer på betalingsmidler		
Netto endring i betalingsmidler	-5 579 628	18 269 321
Beholdning av betalingsmidler ved periodens begynnelse	75 682 895	57 413 574
Beholdning av betalingsmidler ved periodens slutt	70 103 267	75 682 895



DocuSign Envelope ID: EF29B360-E4C3-404E-A8CB-5EDE11C75C24

Noter til regnskapet for 2021

Regnskapsprinsipper

Årsregnskapet er satt opp i samsvar med regnskapsloven og god regnskapsskikk.

Bruk av estimater

Utarbeidelse av regnskaper i samsvar med regnskapsloven krever bruk av estimater. Videre krever anvendelse av selskapets regnskapsprinsipper at ledelsen må utøve skjønn. Områder som i stor grad inneholder slike skjønnsmessige vurderinger, høy grad av kompleksitet, eller områder hvor forutsetninger og estimater er vesentlige for årsregnskapet, er beskrevet i notene.

Aksjer i datterselskap

Datterselskaper er selskaper der morselskapet har kontroll, og dermed bestemmende innflytelse på enhetens finansielle og operasjonelle strategi, normalt ved å eie mer enn halvparten av den stemmeberettigede kapitalen.

Følgende selskaper inngår i konsernet 31.12.:

<i>Mor- og datterselskaper</i>	<i>Eierandel</i>
Garda Sikring Holding AS (morselskap)	
Garda Sikring Group AS	100 %
Garda Sikring AS	100 %
Trygg Vei AS	100 %
NNV AS	100 %
Nor Netting AS	100 %

Konsolideringsprinsipper

Datterselskaper blir konsolidert fra det tidspunkt kontrollen er overført til konsernet (oppkjøpstidspunktet).

I konsernregnskapet erstattes posten aksjer i datterselskap med datterselskapets eiendeler og gjeld.

Kjøpte datterselskaper regnskapsføres i konsernregnskapet basert på morselskapets anskaffelseskost. Anskaffelseskost tilordnes identifiserbare eiendeler og gjeld i datterselskapet, som oppføres i konsernregnskapet til virkelig verdi på oppkjøpstidspunktet. Eventuell merverdi ut over hva som kan henføres til identifiserbare eiendeler og gjeld, balanseføres som goodwill. Goodwill behandles som en residual og balanseføres med den andelen som er observert i oppkjøpstransaksjonen. Merverdier i konsernregnskapet avskrives over de oppkjøpte eiendelenes forventede levetid.

Minoritetsinteresser

Konsernregnskapet omfatter 100 % av balansen og resultatregnskapet for datterselskaper med minoritetsiere. Minoritetens andel av resultat etter skatt og andel av egenkapitalen er presentert på egne linjer.



DocuSign Envelope ID: EF29B360-E4C3-404E-A8CB-5EDE11C75C24

Noter til regnskapet for 2021

Salgsinntekter

Inntekter ved salg av varer og tjenester vurderes til virkelig verdi av vederlaget, netto etter fradrag for merverdiavgift, returer, rabatter og andre avslag. Salg av varer resultatføres når en enhet innenfor konsernet har levert sine produkter til kunden og det ikke er uoppfylte forpliktelser som kan påvirke kundens aksept av leveringen. Levering er ikke foretatt før produktene er sendt til avtalt sted og risiko for tap og ukurans er overført til kunden. Erfaringstall brukes som grunnlag for å estimere og regnskapsføre avsetninger for kvantumsrabatter og varerreturer på salgstidspunktet. Avsetning til forventede garantiarbeider føres som kostnad og avsetning for forpliktelser.

Tjenester inntektsføres i takt med utførelsen.

Klassifisering av balanseposter

Eiendeler bestemt til varig eie eller bruk klassifiseres som anleggsmidler. Eiendeler som er tilknyttet varekretsløpet klassifiseres som omløpsmidler. Fordringer for øvrig klassifiseres som omløpsmidler hvis de skal tilbakebetales innen ett år. For gjeld legges analoge kriterier til grunn. Første års avdrag på langsiktige fordringer og langsiktig gjeld klassifiseres likevel ikke som omløpsmiddel og kortsiktig gjeld.

Anskaffelseskost

Anskaffelseskost for eiendeler omfatter kjøpesummen for eiendelen, med fradrag for bonuser, rabatter og lignende, og med tillegg for kjøpsutgifter (frakt, toll, offentlige avgifter som ikke refunderes og eventuelle andre direkte kjøpsutgifter).

For varige driftsmidler og immaterielle eiendeler omfatter anskaffelseskost også direkte utgifter for å klargjøre eiendelen for bruk, for eksempel utgifter til testing av eiendelen.

Renter knyttet til tilvirkning av anleggsmidler balanseføres.

Immaterielle eiendeler og goodwill

Goodwill har oppstått i forbindelse med kjøp av datterselskap. Goodwill avskrives over forventet levetid.

Utgifter til utvikling balanseføres i den grad det kan identifiseres en fremtidig økonomisk fordel knyttet til utvikling av en identifiserbar immateriell eiendel og utgiftene kan måles pålitelig. I motsatt fall kostnadsføres slike utgifter løpende. Balanseført utvikling avskrives lineært over økonomisk levetid.



DocuSign Envelope ID: EF29B360-E4C3-404E-A8CB-5EDE11C75C24

Noter til regnskapet for 2021

Varige driftsmidler

Tomter avskrives ikke. Andre varige driftsmidler balanseføres og avskrives lineært til restverdi over driftsmidlenes forventede utnyttbare levetid. Ved endring i avskrivningsplan fordeles virkningen over gjenværende avskrivningstid ("knekkpunktmetoden"). Vedlikehold av driftsmidler kostnadsføres løpende under driftskostnader. Påkostninger og forbedringer tillegges driftsmidlets kostpris og avskrives i takt med driftsmidlet. Skillet mellom vedlikehold og påkostning/forbedring regnes i forhold til driftsmidlets stand på anskaffelsestidspunktet.

Leide (leasede) driftsmidler balanseføres som driftsmidler hvis leiekontrakten anses som finansiell.

Nedskrivning av anleggsmidler

Ved indikasjon om at balanseført verdi av et anleggsmiddel er høyere enn virkelig verdi, foretas det test for verdifall. Testen foretas for det laveste nivå av anleggsmidler som har selvstendige kontantstrømmer. Hvis balanseført verdi er høyere enn både salgsverdi og gjenvinnbart beløp (nåverdi ved fortsatt bruk/eie), foretas det nedskrivning til det høyeste av salgsverdi og gjenvinnbart beløp. Tidligere nedskrivninger, med unntak for nedskrivning av goodwill, reverseres hvis forutsetningene for nedskrivningen ikke lenger er til stede.

Varelager

Varer vurderes til det laveste av anskaffelseskost (etter FIFO-prinsippet) og virkelig verdi. For råvarer brukes gjenanskaffelseskost som tilnærming til virkelig verdi. For ferdig tilvirkede varer og varer under tilvirkning består anskaffelseskost av utgifter til produktutforming, materialforbruk, direkte lønn, og andre direkte og indirekte produksjonskostnader (basert på normal kapasitet). Virkelig verdi er estimert salgspris fratrukket nødvendige utgifter til ferdigstillelse og salg. Bare variable utgifter anses nødvendige for å selge ferdige varer, mens også faste tilvirkningskostnader inkluderes som nødvendige for varer som ikke er ferdig tilvirket.

Fordringer

Kundefordringer føres opp i balansen etter fradrag for avsetning til forventede tap. Avsetning til tap gjøres på grunnlag av individuell vurdering av fordringene og en tilleggsavsetning som skal dekke øvrige påregnelige tap. Vesentlige økonomiske problemer hos kunden, sannsynligheten for at kunden vil gå konkurs eller gjennomgå økonomisk restrukturering, og utsettelse og mangler ved betalinger anses som indikatorer på at kundefordringer må nedskrives.

Andre fordringer, både omløpsfordringer og anleggsfordringer, føres opp til det laveste av pålydende og virkelig verdi. Virkelig verdi er nåverdien av forventede framtidige innbetalinger. Det foretas likevel ikke neddiskontering når effekten av neddiskontering er uvesentlig for regnskapet. Avsetning til tap vurderes på samme måte som for kundefordringer.

Utenlandsk valuta

Fordringer og gjeld i utenlandsk valuta vurderes etter kursen ved regnskapsårets slutt. Kursgevinster og kurstap knyttet til varesalg og varekjøp i utenlandsk valuta føres som salgsinntekter og varekostnad.



DocuSign Envelope ID: EF29B360-E4C3-404E-A8CB-5EDE11C75C24

Noter til regnskapet for 2021

Gjeld

Gjeld, med unntak for enkelte avsetninger for forpliktelser, balanseføres til nominelt gjeldsbeløp.

Pensjoner

Pensjonsordningene er finansiert gjennom innbetalinger til forsikringsselskap.

Ved innskuddsplaner betaler selskapet innskudd til et forsikringsselskap. Selskapet har ingen ytterligere betalingsforpliktelse etter at innskuddene er betalt. Innskuddene regnskapsføres som lønnskostnad.

Skatt

Skattekostnaden i resultatregnskapet omfatter både periodens betalbare skatt og endring i utsatt skatt. Utsatt skatt beregnes på grunnlag av de midlertidige forskjeller som eksisterer mellom regnskapsmessige og skattemessige verdier, samt eventuelt ligningsmessig underskudd til fremføring ved utgangen av regnskapsåret. Skatteøkende og skattereduserende midlertidige forskjeller som reverserer eller kan reversere i samme periode er utlignet. Oppføring av utsatt skattefordel på netto skattereduserende forskjeller som ikke er utlignet og underskudd til fremføring, begrunnes med antatt fremtidig inntjening. Utsatt skatt og skattefordel som kan balanseføres oppføres netto i balansen.

Skattereduksjon ved avgitt konsernbidrag, og skatt på mottatt konsernbidrag som føres som reduksjon av balanseført beløp på investering i datterselskap, føres direkte mot skatt i balansen (mot betalbar skatt hvis konsernbidraget har virkning på betalbar skatt, og mot utsatt skatt hvis konsernbidraget har virkning på utsatt skatt). Utsatt skatt både i selskapsregnskapet og i konsernregnskapet regnskapsføres til nominelt beløp.

Kontantstrømoppstilling

Kontantstrømoppstillingen utarbeides etter den indirekte metoden. Kontanter og kontantekvivalenter omfatter kontanter, bankinnskudd og andre kortsiktige likvide plasseringer, som umiddelbart og med uvesentlig kursrisiko kan konverteres til kjente kontantbeløp og med gjenværende løpetid mindre enn tre måneder fra anskaffelsesdato.



DocuSign Envelope ID: EF29B360-E4C3-404E-A8CB-5EDE11C75C24

Noter til regnskapet for 2021

Note 1 Immaterielle eiendeler og goodwill

	Badwill Hydra	Goodwill OSN gruppen	Goodwill Nor Netting	Goodwill NNV	Goodwill (innmatkjøp)	Andre immaterielle eiendeler	Sum
Anskaffelseskost 01.01.	-8 275 236	370 693 069	7 072 760	-	-	1 884 195	371 374 788
Tilgang gjennom oppkjøp	-	-	-	-	-	668 525	668 525
Tilgang	-	-	-	3 962 285	620 048	4 708 045	9 290 378
Avgang	-	-	-	-	-	-	-
Anskaffelseskost 31.12.	-8 275 236	370 693 069	7 072 760	3 962 285	620 048	7 260 765	381 333 691
Akkumulerte avskrivninger 31.12.	-6 344 347	179 300 696	3 028 982	127 816	113 675	1 818 075	178 044 897
Balanseført verdi 31.12.	-1 930 889	191 392 373	4 043 778	3 834 469	506 373	5 442 690	203 288 794
Årets avskrivninger	-1 655 047	37 071 507	1 010 394	127 816	113 675	771 189	37 439 534
Forventet økonomisk levetid	5 år	8-10 år	7 år	5 år	5 år	5 år	
Avskrivningsplan	Lineær	Lineær	Lineær	Lineær	Lineær	Lineær	

Avskrivningsplan over mer enn 5 år er begrunnet i at merverdien vil gi økonomisk fordel i en lengre periode.

Note 2 Varige driftsmidler

	Ikke avskrivbare driftsmidler	Anlegg under utførelse	Tomter, bygninger o.a fast eiendom	Maskiner og anlegg	Driftsløspøre, inventar o.a. Utstyr	Sum
Anskaffelseskost 01.01.	451 806	525 174	2 778 766	37 484 719	17 555 511	58 795 976
Tilgang	-	3 104 052	1 114 474	16 643 098	2 784 770	23 646 394
Avgang	-	-	-	384 166	222 704	606 870
Anskaffelseskost 31.12.	451 806	3 629 226	3 893 240	53 743 651	20 117 577	81 835 500
Akkumulerte avskrivninger 31.12.	-	-	902 977	27 009 915	13 313 283	41 226 175
Balanseført verdi 31.12.	451 806	3 629 226	2 990 263	26 733 736	6 804 294	40 609 325
Årets avskrivninger	-	-	-	624 677	3 256 527	10 355 454
Forventet økonomisk levetid				5-10 år	0 - 5 år	
Avskrivningsplan				Lineær	Lineær	

Årlig leie av ikke balanseførte driftsmidler

Driftsmiddel	Leieperiode	Årlig leie
Maskiner/biler	3-5 år	5 880 310
Bygninger	5 - 10 år	16 059 267



DocuSign Envelope ID: EF29B360-E4C3-404E-A8CB-5EDE11C75C24

Noter til regnskapet for 2021

Note 3 Varer

	2021	2020
Varer under tilvirkning	5 795 750	5 430 146
Innkjøpte ferdigvarer	99 740 233	69 053 763
Avsetning ukurante varer	-795 559	0
Sum	104 740 424	74 483 909

Note 4 Anleggskontrakter

Balanseførte verdier vedrørende prosjekter

	2021	2020
<i>Inkludert i kundefordringer</i>		
Opp tjent ikke fakturert produksjon	14 063 685	10 903 775
<i>Inkludert i kortsiktig gjeld</i>		
Fakturert, ikke utført produksjon (forskudd)	21 547 153	15 252 024

Kontrakter med sannsynlighet for tap er kostnadsført i 2021

Note 5 Fordringer og gjeld

Kundefordringer

	2021	2020
Kundefordringer til pålydende	102 279 566	77 848 608
Opp tjent ikke fakturert produksjon	14 063 685	10 903 775
Avsetning til tap på kundefordringer	-2 314 251	-1 912 472
Kundefordringer i balansen	114 029 000	86 839 912

Fordringer med forfall senere enn ett år

	2021	2020
Andre langsiktige fordringer	699 903	376 061
Sum	699 903	376 061

Langsiktig gjeld med forfall senere enn 5 år

	2021	2020
Gjeld til kredittinstitusjoner	213 927 032	238 000 000
Amortiserte lånekostnader	-2 807 313	-3 712 500
Annen langsiktig gjeld	12 488 458	10 139 523
Sum	223 608 177	244 427 023

Annen langsiktig gjeld inkluderer gjeld ved finansiell leasing.



DocuSign Envelope ID: EF29B360-E4C3-404E-A8CB-5EDE11C75C24

Noter til regnskapet for 2021

	2021	2020
Gjeld sikret ved pant	213 927 032	238 000 000
Balanseført verdi av pantsatte eiendeler		
Varige driftsmidler	40 609 325	27 905 879
Varer	104 740 424	74 483 909
Kundefordringer	114 029 000	86 839 912
Sum	259 378 749	189 229 699
Eiendelene er i tillegg stillet som sikkerhet for		
Ubenyttet kassekreditt	20 000 000	20 000 000
Sum	20 000 000	20 000 000

Note 6 Bundne bankinnskudd, trekkrettigheter

	2021	2020
Bundne bankinnskudd		
Skattetrekksmidler	7 342 226	6 042 822
Trekkrettigheter		
Ubenyttet kassekreditt	30 000 000	30 000 000

Konsernet har etablert konsernkontoordning hvor Garda Sikring Group AS iht. avtale er innehaver, mens øvrige konsernselskaper er underkontoinnhavere eller deltagere. Banken kan avregne ethvert trekk og innestående mot hverandre slik at nettoposisjonen representerer mellomværende mellom banken og Garda Sikring Group AS. Per 31.12.2021 var dette kr. 49 284 033 (2020: 64 702 327).

Deltakere i konsernkontoordningen har stilt solidarisk kausjon på 400 mill. kr til sikkerhet for Garda Sikring Group AS



DocuSign Envelope ID: EF29B360-E4C3-404E-A8CB-5EDE11C75C24

Noter til regnskapet for 2021

Note 7 Egenkapital

Årets endring i egenkapital	Ikke registrert			Annen egenkapital	Sum
	Aksjekapital	kapitalforhøyelse	Overkurs		
Egenkapital 01.01.21	24 739 020	0	223 980 567	-113 225 289	135 494 296
Emisjon	-	19 147 130	14 888 478	-	34 035 608
Andre endringer	-	-	-	-199 510	-199 510
Årets resultat	-	-	-	-7 225 077	-7 225 077
Egenkapital 31.12.	24 739 020	19 147 130	238 869 045	-120 649 876	162 105 317

Note 8 Aksjekapital og aksjonærinformasjon

Aksjekapitalen inkl ikke registrert kapitalforhøyelse utgjør kr. 43 886 150 og består av 4 388 615 aksjer á kr. 10.

Oversikt over de (20) største aksjonærene 31.12.

	Ordinære aksjer	Preferanse-aksjer	Sum	Eierandel
Longship Fund I L.P.	1 176 451	1 764 675	2 941 126	67,0 %
Erik Borgersen Holding AS	214 613	321 919	536 532	12,2 %
Multispar AS	126 320	189 480	315 800	7,2 %
Save Estatement AS	72 185	108 276	180 461	4,1 %
BLH HOLDING AS	51 724	77 586	129 310	2,9 %
Presterød Invest AS	38 712	58 067	96 779	2,2 %
Amund Skarholt	26 467	24 701	51 168	1,2 %
SHIMS INVEST AS	16 404	24 606	41 010	0,9 %
GS MANCO AS	33 200	0	33 200	0,8 %
Øvrige	28 291	34 938	63 229	1,4 %
Totalt antall aksjer	1 784 367	2 604 248	4 388 615	100 %

Note 9 Pensjoner

Selskapene i konsernet har innskuddspensjonsordninger som omfatter samtlige ansatte. Ytelsene kostnadsføres løpende. Ordningene tilfredstiller kravene til OTP.



DocuSign Envelope ID: EF29B360-E4C3-404E-A8CB-5EDE11C75C24

Noter til regnskapet for 2021

Note 10 Skatt

Beregning av utsatt skatt/utsatt skattefordel

	2021	2020
Midlertidige forskjeller		
Driftsmidler	-2 247 486	-4 264 600
Utestående fordringer	-2 083 619	-1 545 300
Gevinst/tapskonto	13 035	16 294
Varer	-1 362 706	-775 549
Balanseførte leieavtaler	-376 378	-462 641
Avsetning for forpliktelse	-501 000	-868 328
Andre forskjeller	2 807 313	3 712 500
Avskåret rentefradrag til fremføring	-	-292 471
Netto midlertidige forskjeller	-3 750 841	-4 480 095
Underskudd til fremføring	-	-
Grunnlag for utsatt skatt	-3 750 841	-4 480 095
Utsatt skatt	-825 185	-985 621
Nettoføring av betalbar og utsatt skatt	-	-
Utsatt skatt i balansen	-825 185	-985 621

Grunnlag for skattekostnad, endring i utsatt skatt og betalbar skatt

	2021	2020
Grunnlag for betalbar skatt		
Resultat før skattekostnad	1 071 510	-19 779 716
Permanente forskjeller	36 640 251	34 939 222
Grunnlag for skattekostnad på årets resultat	37 711 761	15 159 505
Endring i midlertidige forskjeller	-729 254	1 045 258
Anvendelse av fremførbart underskudd	-	7 292 382
Gr.lag for bet.bar skatt i res.regnskapet	36 982 507	8 912 381

	2021	2020
Fordeling av skattekostnaden		
Betalbar skatt	8 136 152	1 960 724
For mye, for lite avsatt i fjor	-	-
Sum betalbar skatt	8 136 152	1 960 724
Endring i utsatt skatt/skattefordel	160 436	1 374 367
Skattekostnad	8 296 587	3 335 090



DocuSign Envelope ID: EF29B360-E4C3-404E-A8CB-5EDE11C75C24

Noter til regnskapet for 2021

Avstemming av årets skattekostnad

Regnskapsmessig resultat før skattekostnad	1 071 510	-19 779 716
Beregnet skatt	235 732	-4 351 538
Skattekostnad i resultatregnskapet	8 296 587	3 335 091
Differanse	8 060 855	7 686 628
Differansen består av følgende:		
Skatt av permanente forskjeller	8 060 854	7 686 628
Andre forskjeller	-	-
Sum forklart differanse	8 060 854	7 686 628

Betalbar skatt i balansen

Betalbar skatt i skattekostnaden	8 136 152	1 960 724
Betalbar skatt i balansen	8 136 152	1 960 724

Note 11 Driftsinntekter

	2021	2020
Salgsinntekter	576 715 567	517 233 863
Andre driftsinntekter	822 415	1 115 688
Sum	577 537 982	518 349 551

Geografisk fordeling

	2021	2020
Norge	577 537 982	518 349 551
Andre land	-	-
Sum	577 537 982	518 349 551



DocuSign Envelope ID: EF29B360-E4C3-404E-A8CB-5EDE11C75C24

Noter til regnskapet for 2021

Note 12 Lønnskostnader, antall ansatte, godtgjørelser, lån til ansatte mm.

Lønnskostnader	2021	2020
Lønninger	143 355 132	124 714 331
Arbeidsgiveravgift	21 718 502	18 755 499
Pensjonskostnader	4 236 882	4 858 045
Andre ytelser	2 284 607	3 255 108
Sum	171 595 123	151 582 983

Sysselsatte årsverk i regnskapsåret har vært 267,4 234,5

Ytelser til ledende personer	Daglig leder	Styret
Lønn/honorar	1 793 310	250 000
Pensjonsutgifter	115 452	-
Annen godtgjørelse	22 526	-
Sum	1 931 288	250 000

Lønn til daglig ledelse føres i hvert enkelt datterselskap. Morselskapets daglige leder får utbetalt lønn fra Garda Sikring Group AS.

Verken styreleder eller daglig leder har noen bonusavtaler. Daglig leder har avtale om etterlønn på opptil 6 mnd ved opphør av arbeidsforholdet.

Det er ikke gitt lån/sikkerhetsstillelse til daglig leder, styrets leder eller andre nærstående parter.

Kostnadsført godtgjørelse til konsernets revisor	2021	2020
Lovpålagt revisjon	837 357	1 097 554
Annen bistand (inkl. teknisk bistand med årsregnskap og skattemelding)	596 104	382 842
Sum	1 433 461	1 480 396



DocuSign Envelope ID: EF29B360-E4C3-404E-A8CB-5EDE11C75C24

Noter til regnskapet for 2021

Note 13 Hendelser etter balansedagen

2021 har vært et generelt krevende år grunnet Covid 19 på mange måter, men Garda Sikring konsern har på tross av dette økt sin omsetning og inntjening. Konsernets forretningsmodell har tross nedstenging vist seg robust, og etterspørsel etter konsernets tjenester er god.

Covid 19's påvirkning på konsernet er mer spesifikt knyttet til tre forhold:

1. Tilgang på råvarer fra Asia
2. Svingninger i stålpriser, valutakurs og økte fraktkostnader
3. Ressurstillgang grunnet innreisebegrensninger

Konsernet har en robust verdikjede, som har vist seg verdifullt i pandemien. Utfordringer knyttet til leveranser fra utenlandske leverandører i 2020 og 2021 viste seg å være kortvarige. Videre har konsernet flere leverandører på nøkkelprodukter som har avhjulpet vesentlig i håndtering av nasjonale nedstengninger. Tidlig valgte konsernet en risikoreduserende strategi ved å øke lagrene for å opprettholde leveransekapasitet ved evt endringer i fremtidig leveransesituasjon. Denne strategien ble videreført inn i 2021 og nå i 2022. Også del av tiltak knyttet til krigen i Ukraina. Se lenger ned.

Som et resultat av økte råvare- og fraktpriser har konsernet sett seg nødt til å øke priser ut mot sluttkunde. Dette er krevende, og konsernet har valgt å absorbere noe av økningen, men fremover vil sluttkunde måtte bære ytterligere svingninger.

Ressurstillgangen i konsernet er sikret gjennom Norges største montasjekapasitet innen segmentene konsernet opererer i, samt god blanding mellom norsk og utenlandsk arbeidskraft. Konsernets utenlandske arbeidere er i hovedsak bosatt i Norge og derfor er konsernets eksponering for innreiseforbud vesentlig redusert. Konsernet har hatt strenge smitteverntiltak gjennom 2020 og 2021, og ikke opplevd Covid 19 smitte som har påvirket drift vesentlig.

Konsernet opplever i 2022 stabil ordreinngang og materialtilgang, samt god tilgang på bemanning.

Krigen i Ukraina har ført til økte råvarepriser og råvaretilgangen fremover vil kunne bli utfordrende.

Det er usikkert hvor lenge krigen vil vare og hvilken effekt dette vil gi på sikt. Foreløpig har konsernet valgt å øke lagrene for å sikre leveransekapasitet, samt være tydelig i kommunikasjon med kundene de store endringene råvareprisene kan være gjenstand for og som vil kunne bli belastet kundene.

Det har etter balansedagen ikke inntruffet hendelser av vesentlig betydning for det avlagte regnskapet.



DocuSign Envelope ID: EF29B360-E4C3-404E-A8CB-5EDE11C75C24

Resultatregnskap Garda Sikring Holding AS

Driftsinntekter og driftskostnader	Note	2021	2020
Annen driftskostnad	2	306 295	312 688
Sum driftskostnader		306 295	312 688
Driftsresultat		-306 295	-312 688
Finansinntekter og finanskostnader			
Annen renteinntekt		0	27
Annen finansinntekt		1 504 359	312 661
Resultat av finansposter		1 504 359	312 688
Ordinært resultat før skattekostnad		1 198 064	0
Skattekostnad på ordinært resultat	4	263 574	0
Ordinært resultat		934 490	0
Årsresultat	3	934 490	0
Avsatt til annen egenkapital		934 490	0
Sum overføringer		934 490	0

Garda Sikring Holding AS



DocuSign Envelope ID: EF29B360-E4C3-404E-A8CB-5EDE11C75C24

Balanse Garda Sikring Holding AS

Eiendeler	Note	2021	2020
Anleggsmidler			
Utsatt skattefordel	4	0	263 574
Sum immaterielle eiendeler		0	263 574
Finansielle anleggsmidler			
Investeringer i datterselskap	5	214 722 000	214 722 000
Lån til foretak i samme konsern	6	71 090 235	32 090 235
Andre langsiktige fordringer		30 000	30 000
Sum finansielle anleggsmidler		285 842 235	246 842 235
Sum anleggsmidler		285 842 235	247 105 809
Omløpsmidler			
Fordringer			
Andre kortsiktige fordringer		351 956	41 250
Konsernfordringer	6	1 504 359	312 661
Sum fordringer		1 856 315	353 911
Bankinnskudd, kontanter o.l.		306 946	403 487
Sum omløpsmidler		2 163 261	757 398
Sum eiendeler		288 005 496	247 863 207

Garda Sikring Holding AS



DocuSign Envelope ID: EF29B360-E4C3-404E-A8CB-5EDE11C75C24

Balanse Garda Sikring Holding AS

Egenkapital og gjeld	Note	2021	2020
Egenkapital			
Innskutt egenkapital			
Aksjekapital	1	24 739 020	24 739 020
Overkurs		238 869 045	223 980 567
Annen innskutt egenkapital		19 147 130	0
Sum innskutt egenkapital		282 755 195	248 719 587
Opptjent egenkapital			
Annen egenkapital		934 490	0
Udekket tap		-934 490	-934 490
Sum opptjent egenkapital		0	-934 490
Sum egenkapital	3	282 755 195	247 785 097
Gjeld			
Kortsiktig gjeld			
Konvertible lån		5 000 000	0
Leverandørgjeld		133 272	-3 919
Betalbar skatt	4	0	0
Annen kortsiktig gjeld		117 029	82 029
Sum kortsiktig gjeld		5 250 301	78 110
Sum gjeld		5 250 301	78 110
Sum egenkapital og gjeld		288 005 496	247 863 207

Styret i Garda Sikring Holding AS

Amund Skarholt
styreleder

Jon Ola Stokke
daglig leder

Kai Jordahl
styremedlem

Espen Stenumgård
styremedlem

Erik Lauritzen
styremedlem

Erik Borgersen
styremedlem

Kjetil Kvia Andersen
styremedlem

Garda Sikring Holding AS



DocuSign Envelope ID: EF29B360-E4C3-404E-A8CB-5EDE11C75C24

Garda Sikring Holding AS

KONTANTSTRØMOPPSTILLING - DEN INDIREKTE MODELL

	2021	2020
Kontantstrømmer fra operasjonelle aktiviteter		
Resultat før skattekostnad	1 198 064	0
Periodens betalte skatt	0	
Endring i kundefordringer	0	397 305
Endring i leverandørgjeld	137 191	-81 287
Endring i andre tidsavgrensningposter	-1 502 404	-209 750
Netto kontantstrøm fra operasjonelle aktiviteter	-167 149	106 268
Kontantstrømmer fra investeringsaktiviteter		
Utbetalinger ved lån til datterselskap	-28 000 000	0
Netto kontantstrøm fra investeringsaktiviteter	-28 000 000	0
Kontantstrømmer fra finansieringsaktiviteter		
Innbetalinger av egenkapital	28 070 608	
Netto kontantstrøm fra finansieringsaktiviteter	28 070 608	0
Effekt av valutakursendringer på kontanter og kontantekvivalenter		
Netto endring i kontanter og kontantekvivalenter	-96 541	106 268
Beholdning av kontanter og kontantekvivalenter ved periodens begynnelse	403 487	297 219
Beholdning av kontanter og kontantekvivalenter ved periodens slutt	306 946	403 487



DocuSign Envelope ID: EF29B360-E4C3-404E-A8CB-5EDE11C75C24

Garda Sikring Holding AS

917 987 793

Regnskapsprinsipper

Årsregnskapet er satt opp i samsvar med regnskapslovens bestemmelser og god regnskapsskikk.

Bruk av estimater

I utarbeidelse av årsregnskapet har man brukt estimater og forutsetninger som har påvirket resultatregnskapet og verdsettelsen av eiendeler og gjeld, samt usikre eiendeler og forpliktelser på balansedagen i henhold til god regnskapsskikk. Områder som i stor grad inneholder slike skjønsmessige vurderinger, høy grad av kompleksitet, eller områder hvor forutsetninger og estimater er vesentlige for årsregnskapet, er beskrevet i notene.

Valuta

Transaksjoner i utenlandsk valuta omregnes til kursen på transaksjonstidspunktet. Pengeposter i utenlandsk valuta omregnes til norske kroner ved å benytte balansedagens kurs. Valutakursendringer resultatføres løpende i regnskapsperioden under andre finansposter.

Inntekter

Selskapet er er holdingselskap som ikke har salgsinntekter.

Skatt

Skattekostnaden i resultatregnskapet omfatter både periodens betalbare skatt og endring i utsatt skatt. Utsatt skatt er beregnet med 22 % på grunnlag av de midlertidige forskjeller som eksisterer mellom regnskapsmessige og skattemessige verdier, samt ligningsmessig underskudd til fremføring ved utgangen av regnskapsåret. Skatteøkende og skattereduserende midlertidige forskjeller som reverserer eller kan reverseres i samme periode er utlignet og nettoført. Netto utsatt skattefordel balanseføres i den grad det er sannsynlig at denne kan bli utnyttet.

Klassifisering og vurdering av omløpsmidler

Omløpsmidler og kortsiktig gjeld omfatter normalt poster som forfaller til betaling innen ett år etter balansedagen, samt poster som knytter seg til varekretsløpet. Omløpsmidler vurderes til laveste verdi av anskaffelseskost og virkelig verdi. Kortsiktig gjeld balanseføres til nominelt beløp på transaksjonstidspunktet.

Datterselskap og tilknyttet selskap

Datterselskap og tilknyttede selskaper vurderes etter kostmetoden i selskapsregnskapet. Investeringen er vurdert til anskaffelseskost for aksjene med mindre nedskrivning har vært nødvendig. Utbytte, konsernbidrag og andre utdelinger fra datterselskap er inntektsført samme år som det er avsatt i givers regnskap. Overstiger utbytte / konsernbidraget andelen av opptjent resultat etter anskaffelsestidspunktet, representerer den overskytende del tilbakebetaling av investert kapital, og utdelingene er fratrukket investeringens verdi i balansen til morselskapet.

Datterselskapet Garda Sikring Group AS har i 2021 kjøpt 100% av aksjene i NNV AS. I 2022 har NNV AS blitt fusjonert inn i søsterselskapet Trygg Vei AS.

Fordringer

Kundefordringer og andre fordringer oppføres til pålydende etter fradrag for avsetning til forventet tap. Avsetning til tap gjøres på grunnlag av en individuell vurdering av de enkelte fordringene. For øvrige kundefordringer utføres en uspesifisert avsetning for å dekke forventet tap på krav.

Kontantstrømoppstilling

Kontantstrømoppstillingen er utarbeidet etter den indirekte metoden. Kontanter og kontantekvivalenter omfatter kontanter, bankinnskudd og andre kortsiktige, likvide plasseringer.

STYREHONORAR



DocuSign Envelope ID: EF29B360-E4C3-404E-A8CB-5EDE11C75C24

Garda Sikring Holding AS

917 987 793

Styrehonorar settes av iht beste estimat for den perioden det er påløpt.

Note 1 Aksjekapital og aksjonærinformasjon

Aksjekapitalen inkl ikke registrert kapitalforhøyelse på kr. 24 739 020 består av følgende aksjeklasser:

	Antall	Pålydende	Bokført
Ordinære aksjer	1 784 367	10	17 843 670
Preferanse aksjer serie A	2 604 248	10	26 042 480
Sum	4 388 615		43 886 150

Oversikt over de største aksjonærene per 31.12.2021

Navn	Ordinære	Preferanse	Sum	Eierandel	Stemmeandel
Longship Fund I L.p.	1 176 451	1 764 675	2 941 126	67,0%	67%
Erik Borgersen Holding As	214 613	321 919	536 532	12,2%	12%
Multispar AS	126 320	189 480	315 800	7,2%	7,2%
Save Estatement AS	72 185	108 276	180 461	4,1%	4,1%
BLHolding AS	51 724	77 586	129 310	2,9%	2,9%
Presterød Invest AS	38 712	58 067	96 779	2,2%	2,2%
Amund Skarholt	26 467	24 701	51 168	1,2%	1,2%
SHIMS Invest AS	16 404	24 606	41 010	0,9%	0,9%
GS Manco AS	33 200	0	33 200	0,8%	0,8%
Sum	1 756 076	2 569 310	4 325 386	99%	
Øvrige	28 291	34 938	63 229	1,4%	1,4%
Totalt			4 388 615	100%	100%

Aksjer eiet av medlemmer i styret og daglig leder:

Navn	Verv	Ordinære	Preferanse	Sum
Amund Skarholt	styreleder	26 467	24 701	51 168

Morselskapet Garda Sikring Holding AS med forretningsadresse Borgekogen 49, 3160 Stokke. Der kan konsernregnskapet som inkluderer selskapsregnskapet til Garda Sikring Holding AS fås utlevert.

Note 2 Antall ansatte, godtgjørelser, lån til ansatte mm

Selskapet har ikke hatt noen ansatte i 2021.

Daglig leder er lønnet fra datterselskapet Garda Sikring Group AS.

Det er ikke utbetalt noen lønn eller godtgjørelse til styret i 2021.

Kostnadsført godtgjørelse til revisor	2021	2020
Lovpålagt revisjon	80 869	70 546
Skatterådgivning (inkl. teknisk bistand med ligningspapirer)	15 000	93 608
Annen bistand	40 390	32 694
Sum	136 259	196 848



DocuSign Envelope ID: EF29B360-E4C3-404E-A8CB-5EDE11C75C24

Garda Sikring Holding AS

917 987 793

Note 3 Egenkapital

	Aksjekapital	Ikke registrert aksjekapital	Overkurs	Udekket tap	Sum egenkapital
Pr. 01.01.2021	24 739 020	0	223 980 567	-934 490	247 785 097
Emisjon		19 147 130	14 888 478		34 035 608
Årets resultat				934 490	934 490
Pr. 31.12.2021	24 739 020	19 147 130	238 869 045	0	282 755 195

Note 4 Skatt

Skatteeffekten av midlertidige forskjeller og underskudd til fremføring som har gitt opphav til utsatt skatt og utsatte skattefordeler, spesifisert på typer av midlertidige forskjeller:

	2021	2020	Endring
Akkumulert fremførbart underskudd	0	-1 198 064	-1 198 064
Grunnlag for beregning av utsatt skatt	0	-1 198 064	-1 198 064
Utsatt skattefordel (22 %)	0	-263 574	-263 574
Årets skattekostnad		2021	2020
Skattepliktig inntekt:			
Ordinært resultat før skatt		1 198 064	0
Permanente forskjeller		0	0
Anvendelse av fremførbart underskudd		-1 198 064	0
Skattepliktig inntekt		0	0
Resultatført skatt på ordinært resultat:			
Betalbar skatt		0	0
Endring i utsatt skattefordel		263 574	0
Skattekostnad ordinært resultat		263 574	0
Beregning av effektiv skattesats			
Resultat før skatt		1 198 064	0
Beregnet skatt av resultat før skatt		263 574	0
Sum		263 574	0
Effektiv skattesats		22,0 %	22,0 %
Betalbar skatt i balansen:			
Betalbar skatt på årets resultat		-330 959	-68 785
Betalbar skatt på mottatt konsernbidrag		330 959	68 785
Sum betalbar skatt i balansen		0	0



DocuSign Envelope ID: EF29B360-E4C3-404E-A8CB-5EDE11C75C24

Garda Sikring Holding AS

917 987 793

Note 5 Aksjer i datterselskap

Garda Sikring Holding AS eier 100% av aksjene i Garda Sikring Group AS.

Resultat 2021	kr. 27 087 126
Egenkapital 2021	kr. 196 324 481
Balanseført verdi er	kr. 214 722 000

Note 6 Mellomværende med selskap i samme konsern

	2021	2020
Fordringer		
Lån til foretak i samme konsern	71 090 235	32 090 235
Andre kortsiktige fordringer konsern	1 886 315	312 661
Sum	72 976 550	32 402 896
Gjeld		
Sum	0	0

Note 7 Hendelser etter balansedagen

2021 har vært et generelt krevende år grunnet Covid 19 på mange måter, men Garda Sikring konsern har på tross av dette økt sin omsetning og inntjening. Konsernets forretningsmodell har tross nedstenging vist seg robust, og etterspørsel etter konsernets tjenester er god.

Covid 19's påvirkning på konsernet er mer spesifikt knyttet til tre forhold:

1. Tilgang på råvarer fra Asia
2. Svingninger i stålpriser, valutakurs og økte fraktkostnader
3. Ressurstilgang grunnet innreisebegrensninger

Konsernet har en robust verdikjede, som har vist seg verdifullt i pandemien. utfordringer knyttet til leveranser fra utenlandske leverandører i 2020 og 2021 viste seg å være kortvarige. Videre har konsernet flere leverandører på nøkkelprodukter som har avhjulpet vesentlig i håndtering av nasjonale nedstengninger. Tidlig valgte konsernet en risikoreducerende strategi ved å øke lagrene for å opprettholde leveransekapasitet ved evt endringer i fremtidig leveransesituasjon. Denne strategien ble videreført inn i 2021 og nå i 2022. Også del av tiltak knyttet til krigen i Ukraina. Se lenger ned.

Som et resultat av økte råvare- og fraktpriser har konsernet sett seg nødt til å øke priser ut mot sluttkunde. Dette er krevende, og konsernet har valgt å absorbere noe av økningen, men fremover vil sluttkunde måtte bære ytterligere svingninger.

Ressurstilgangen i konsernet er sikret gjennom Norges største montasjekapasitet innen segmentene konsernet opererer i, samt god blanding mellom norsk og utenlandsk arbeidskraft. Konsernets utenlandske arbeidere er i hovedsak bosatt i Norge og derfor er konsernets eksponering for innreiseforbud vesentlig redusert. Konsernet har hatt strenge smittevernstiltak gjennom 2020 og 2021, og ikke opplevd Covid 19 smitte som har påvirket drift vesentlig.



DocuSign Envelope ID: EF29B360-E4C3-404E-A8CB-5EDE11C75C24

Garda Sikring Holding AS

917 987 793

Konsernet opplever i 2022 stabil ordreinngang og materialtilgang, samt god tilgang på bemanning.

Krigen i Ukraina har ført til økte råvarepriser og råvaretilgangen fremover vil kunne bli utfordrende. Det er usikkert hvor lenge krigen vil vare og hvilken effekt dette vil gi på sikt. Foreløpig har konsernet valgt å øke lagrene for å sikre leveransekapasitet, samt være tydelig i kommunikasjon med kundene de store endringene råvareprisene kan være gjenstand for og som vil kunne bli belastet kundene.

Det har etter balansedagen ikke inntruffet hendelser av vesentlig betydning for det avlagte regnskapet.



Til generalforsamlingen i Garda Sikring Holding AS

Uavhengig revisors beretning

Konklusjon

Vi har revidert årsregnskapet til Garda Sikring Holding AS, som består av:

- selskapsregnskapet, som består av balanse per 31. desember 2021, resultatregnskap og kontantstrømpoppstilling for regnskapsåret avsluttet per denne datoen og noter til årsregnskapet, herunder et sammendrag av viktige regnskapsprinsipper, og
- konsernregnskapet, som består av balanse per 31. desember 2021, resultatregnskap og kontantstrømpoppstilling for regnskapsåret avsluttet per denne datoen og noter til årsregnskapet, herunder et sammendrag av viktige regnskapsprinsipper.

Etter vår mening

- oppfyller årsregnskapet gjeldende lovkrav,
- gir selskapsregnskapet et rettviseende bilde av selskapets finansielle stilling per 31. desember 2021 og av dets resultater og kontantstrømmer for regnskapsåret avsluttet per denne datoen i samsvar med regnskapslovens regler og god regnskapsskikk i Norge, og
- gir konsernregnskapet et rettviseende bilde av konsernets finansielle stilling per 31. desember 2021 og av dets resultater og kontantstrømmer for regnskapsåret avsluttet per denne datoen i samsvar med regnskapslovens regler og god regnskapsskikk i Norge.

Grunnlag for konklusjonen

Vi har gjennomført revisjonen i samsvar med de internasjonale revisjonsstandardene International Standards on Auditing (ISA-ene). Våre oppgaver og plikter i henhold til disse standardene er beskrevet nedenfor under *Revisors oppgaver og plikter ved revisjonen av årsregnskapet*. Vi er uavhengige av selskapet og konsernet slik det kreves i lov, forskrift og International Code of Ethics for Professional Accountants (inkludert internasjonale uavhengighetsstandarder) utstedt av the International Ethics Standards Board for Accountants (IESBA-reglene), og vi har overholdt våre øvrige etiske forpliktelser i samsvar med disse kravene. Innhentet revisjonsbevis er etter vår vurdering tilstrekkelig og hensiktsmessig som grunnlag for vår konklusjon.

Øvrig informasjon

Styret og daglig leder (ledelsen) er ansvarlige for informasjonen i årsberetningen. Øvrig informasjon omfatter informasjon i årsrapporten bortsett fra årsregnskapet og den tilhørende revisjonsberetningen. Vår konklusjon om årsregnskapet ovenfor dekker ikke informasjonen i årsberetningen.

I forbindelse med revisjonen av årsregnskapet er det vår oppgave å lese årsberetningen. Formålet er å vurdere hvorvidt det foreligger vesentlig inkonsistens mellom årsberetningen og årsregnskapet og den kunnskap vi har opparbeidet oss under revisjonen av årsregnskapet, eller hvorvidt informasjon i årsberetningen ellers fremstår som vesentlig feil. Vi har plikt til å rapportere dersom årsberetningen fremstår som vesentlig feil. Vi har ingenting å rapportere i så henseende.

Basert på kunnskapen vi har opparbeidet oss i revisjonen, mener vi at årsberetningen

- er konsistent med årsregnskapet og

PricewaterhouseCoopers AS, Dronning Eufemias gate 71, Postboks 748 Sentrum, NO-0106 Oslo
T: 02316, org. no.: 987 009 713 MVA, www.pwc.no
Statsautoriserte revisorer, medlemmer av Den norske Revisorforening og autorisert regnskapsførerselskap



- inneholder de opplysninger som skal gis i henhold til gjeldende lovkrav.

Ledelsens ansvar for årsregnskapet

Ledelsen er ansvarlig for å utarbeide årsregnskapet og for at det gir et rettvisende bilde i samsvar med regnskapslovens regler og god regnskapsskikk i Norge. Ledelsen er også ansvarlig for slik intern kontroll som den finner nødvendig for å kunne utarbeide et årsregnskap som ikke inneholder vesentlig feilinformasjon, verken som følge av misligheter eller utilsiktede feil.

Ved utarbeidelsen av årsregnskapet er ledelsen ansvarlig for å ta standpunkt til selskapets og konsernets evne til fortsatt drift, og opplyse om forhold av betydning for fortsatt drift. Forutsetningen om fortsatt drift skal legges til grunn for årsregnskapet så lenge det ikke er sannsynlig at virksomheten vil bli avviklet.

Revisors oppgaver og plikter ved revisjonen av årsregnskapet

Vårt mål er å oppnå betryggende sikkerhet for at årsregnskapet som helhet ikke inneholder vesentlig feilinformasjon, verken som følge av misligheter eller utilsiktede feil, og å avgi en revisjonsberetning som inneholder vår konklusjon. Betyggende sikkerhet er en høy grad av sikkerhet, men ingen garanti for at en revisjon utført i samsvar med ISA-ene, alltid vil avdekke vesentlig feilinformasjon som eksisterer. Feilinformasjon kan oppstå som følge av misligheter eller utilsiktede feil. Feilinformasjon blir vurdert som vesentlig dersom den enkeltvis eller samlet med rimelighet kan forventes å påvirke økonomiske beslutninger som brukerne foretar basert på årsregnskapet.

For videre beskrivelse av revisors oppgaver og plikter vises det til:
<https://revisorforeningen.no/revisjonsberetninger>

Oslo, 17. juni 2022
PricewaterhouseCoopers AS

Øystein Sandvik
Statsautorisert revisor
(elektronisk signert)



 Securely signed with Brevio

Revisjonsberetning

Signers:

Name	Method	Date
Sandvik, Øystein Blåka	BANKID_MOBILE	2022-06-18 15:30

This document package contains:

- Closing page (this page)
- The original document(s)
- The electronic signatures. These are not visible in the document, but are electronically integrated.



This file is sealed with a digital signature.
The seal is a guarantee for the authenticity
of the document.